

PREFEITURA MUNICIPAL DE NOVA CAMPINA


Balancete Analítico da Receita Orçamentária e Intraorçamentária
Detalhar Vinculações das Receitas: Não

Período: Abril / 2026

Gerado em: 20/05/2026 09:03

MFC - CONAM

Receita	Cód. Red.	Fonte de Recurso	Código de Aplicação	Descrição	No Mês	No Ano (a)	Prevista (b)	Prevista Atualizada	Diferença (b - a)
1.0.0.0.00.0.0.00000				Receitas Correntes	5.666.973,46	24.295.400,53	75.785.600,00	76.426.376,22	51.490.199,47
1.1.0.0.00.0.0.00000				Impostos, Taxas e Contribuições de Melhoria	509.786,97	1.781.271,40	6.311.700,00	5.180.700,00	4.530.428,60
1.1.1.0.00.0.0.00000				Impostos	469.609,89	1.525.118,39	5.818.700,00	4.687.700,00	4.293.581,61
1.1.1.2.00.0.0.00000				Impostos sobre o Patrimônio	68.930,47	280.953,61	1.252.000,00	1.174.000,00	971.046,39
1.1.1.2.50.0.0.00000				Imposto sobre a Propriedade Predial e Territorial Urbana	68.930,47	280.442,84	998.000,00	920.000,00	717.557,16
1.1.1.2.50.0.1.00000				Imposto sobre a Propriedade Predial e Territorial Urbana - Principal	52.423,99	215.102,61	700.000,00	622.000,00	484.897,39
1.1.1.2.50.0.1.00001	1			IMPOSTO SOBRE A PROPRIEDADE TERRITORIAL URBANA	44.395,00	171.719,92	600.000,00	535.000,00	428.280,08
1.1.1.2.50.0.1.00002	289			IMPOSTO SOBRE A PROPRIEDADE PREDIAL URBANA	8.028,99	43.382,69	100.000,00	87.000,00	56.617,31
1.1.1.2.50.0.2.00000				Imposto sobre a Propriedade Predial e Territorial Urbana - Multas e Juros	526,80	745,70	8.000,00	8.000,00	7.254,30
1.1.1.2.50.0.2.00002	376			MULTAS/JUROS DE MORA DO IMP. TERRITORIAL URBANO	385,89	563,98	6.000,00	6.000,00	5.436,02
1.1.1.2.50.0.2.00003	377			MULTAS/JUROS DE MORA DO IMP. PREDIAL URBANO	140,91	181,72	2.000,00	2.000,00	1.818,28
1.1.1.2.50.0.3.00000				Imposto sobre a Propriedade Predial e Territorial Urbana - Dívida Ativa	11.296,45	47.548,38	251.000,00	251.000,00	203.451,62
1.1.1.2.50.0.3.00001	68			DIVIDA ATIVA - IMPOSTO TERRITORIAL URBANO	7.777,67	32.996,06	160.000,00	160.000,00	127.003,94
1.1.1.2.50.0.3.00002	393			DIVIDA ATIVA - IMPOSTO PREDIAL URBANO	1.569,00	7.293,11	20.000,00	20.000,00	12.706,89
1.1.1.2.50.0.3.00003	315			ATUALIZ. MONET. D. ATIVA IMP. TERRITORIAL URBANO	1.590,77	6.030,58	65.000,00	65.000,00	58.969,42
1.1.1.2.50.0.3.00004	395			ATUALIZ. MONET. D. ATIVA IMP. PREDIAL URBANO	359,01	1.228,63	6.000,00	6.000,00	4.771,37
1.1.1.2.50.0.4.00000				Imposto sobre a Propriedade Predial e Territorial Urbana - Dívida Ativa - Multas e Juros	4.683,23	17.046,15	39.000,00	39.000,00	21.953,85
1.1.1.2.50.0.4.00001	109			MULTAS/JUROS DIVIDA ATIVA IMP. TERRITORIAL URBANO	3.790,61	13.951,43	33.000,00	33.000,00	19.048,57
1.1.1.2.50.0.4.00002	394			MULTAS/JUROS DIVIDA ATIVA IMP. PREDIAL URBANO	892,62	3.094,72	6.000,00	6.000,00	2.905,28
1.1.1.2.53.0.0.00000				Imposto sobre Transmissão Inter Vivos de Bens Imóveis e de Direitos Reais sobre Imóveis	0,00	510,77	254.000,00	254.000,00	253.489,23
1.1.1.2.53.0.1.00000				Imposto sobre Transmissão Inter Vivos de Bens Imóveis e de Direitos Reais sobre Imóveis -	0,00	510,77	250.000,00	250.000,00	249.489,23
1.1.1.2.53.0.1.00001	4			IMP.S/TR.INTER VIVOS-BENS IMOV.E DIR.REAIS S/IMOV.	0,00	510,77	250.000,00	250.000,00	249.489,23
1.1.1.2.53.0.2.00000				Imposto sobre Transmissão Inter Vivos de Bens Imóveis e de Direitos Reais sobre Imóveis -	0,00	0,00	1.000,00	1.000,00	1.000,00
1.1.1.2.53.0.2.00001	144			MULTAS E JUROS DE MORA DO I.T.B.I.	0,00	0,00	1.000,00	1.000,00	1.000,00
1.1.1.2.53.0.3.00000				Imposto sobre Transmissão Inter Vivos de Bens Imóveis e de Direitos Reais sobre Imóveis -	0,00	0,00	2.000,00	2.000,00	2.000,00
1.1.1.2.53.0.3.00001	487			ITBI - DIVIDA ATIVA	0,00	0,00	1.000,00	1.000,00	1.000,00
1.1.1.2.53.0.3.00002	489			ITBI - DIVIDA ATIVA - ATUALIZACAO MONETARIA	0,00	0,00	1.000,00	1.000,00	1.000,00
1.1.1.2.53.0.4.00000				Imposto sobre Transmissão Inter Vivos de Bens Imóveis e de Direitos Reais sobre Imóveis -	0,00	0,00	1.000,00	1.000,00	1.000,00
1.1.1.2.53.0.4.00001	488			ITBI - DIVIDA ATIVA - MULTAS/JUROS	0,00	0,00	1.000,00	1.000,00	1.000,00
1.1.1.3.00.0.0.00000				Impostos sobre a Renda e Proventos de Qualquer Natureza	157.011,77	571.213,71	1.797.700,00	1.797.700,00	1.226.486,29
1.1.1.3.03.0.0.00000				Imposto sobre a Renda - Retido na Fonte	157.011,77	571.213,71	1.797.700,00	1.797.700,00	1.226.486,29
1.1.1.3.03.1.0.00000				Imposto sobre a Renda - Retido na Fonte - Trabalho	128.532,97	453.435,38	1.534.700,00	1.534.700,00	1.081.264,62
1.1.1.3.03.1.1.00000				Imposto sobre a Renda - Retido na Fonte - Trabalho - Principal	128.532,97	453.435,38	1.530.700,00	1.530.700,00	1.077.264,62



PREFEITURA MUNICIPAL DE NOVA CAMPINA


Balancete Analítico da Receita Orçamentária e Intraorçamentária
Detalhar Vinculações das Receitas: Não

Período: Abril / 2026

Gerado em: 20/05/2026 09:03

MFC - CONAM

Receita	Cód. Red.	Fonte de Recurso	Código de Aplicação	Descrição	No Mês	No Ano (a)	Prevista (b)	Prevista Atualizada	Diferença (b - a)
1.1.1.3.03.1.1.00001	2			I.R.R.F. - SALARIOS E RENDAS DA PESSOA FISICA	128.532,97	453.435,38	1.530.700,00	1.530.700,00	1.077.264,62
1.1.1.3.03.1.2.00000				Imposto sobre a Renda - Retido na Fonte - Trabalho - Multas e Juros	0,00	0,00	1.000,00	1.000,00	1.000,00
1.1.1.3.03.1.2.00001	483			IRRF - TRABALHO - MULTAS/JUROS	0,00	0,00	1.000,00	1.000,00	1.000,00
1.1.1.3.03.1.3.00000				Imposto sobre a Renda - Retido na Fonte - Trabalho - Dívida Ativa	0,00	0,00	2.000,00	2.000,00	2.000,00
1.1.1.3.03.1.3.00001	484			IRRF - TRABALHO - DIVIDA ATIVA	0,00	0,00	1.000,00	1.000,00	1.000,00
1.1.1.3.03.1.3.00002	486			IRRF - TRABALHO - DIVIDA ATIVA - ATUALIZ.MONETARIA	0,00	0,00	1.000,00	1.000,00	1.000,00
1.1.1.3.03.1.4.00000				Imposto sobre a Renda - Retido na Fonte - Trabalho - Dívida Ativa - Multas e Juros	0,00	0,00	1.000,00	1.000,00	1.000,00
1.1.1.3.03.1.4.00001	485			IRRF - TRABALHO - DIVIDA ATIVA - MULTAS/JUROS	0,00	0,00	1.000,00	1.000,00	1.000,00
1.1.1.3.03.2.0.00000				Imposto sobre a Renda - Retido na Fonte - Capital	554,36	1.813,05	10.000,00	10.000,00	8.186,95
1.1.1.3.03.2.1.00000				Imposto sobre a Renda - Retido na Fonte - Capital - Principal	554,36	1.813,05	7.000,00	7.000,00	5.186,95
1.1.1.3.03.2.1.00001	649			I.R.R.F.-ALUGUEIS PAGOS A PESSOA FISICA	554,36	1.813,05	7.000,00	7.000,00	5.186,95
1.1.1.3.03.2.2.00000				Imposto sobre a Renda - Retido na Fonte - Capital - Multas e Juros	0,00	0,00	1.000,00	1.000,00	1.000,00
1.1.1.3.03.2.2.00001	655			IRRF - CAPITAL - MULTAS/JUROS	0,00	0,00	1.000,00	1.000,00	1.000,00
1.1.1.3.03.2.3.00000				Imposto sobre a Renda - Retido na Fonte - Capital - Dívida Ativa	0,00	0,00	1.000,00	1.000,00	1.000,00
1.1.1.3.03.2.3.00001	656			IRRF - CAPITAL - DIVIDA ATIVA	0,00	0,00	1.000,00	1.000,00	1.000,00
1.1.1.3.03.2.4.00000				Imposto sobre a Renda - Retido na Fonte - Capital - Dívida Ativa - Multas e Juros	0,00	0,00	1.000,00	1.000,00	1.000,00
1.1.1.3.03.2.4.00001	657			IRRF - CAPITAL - DIVIDA ATIVA - MULTAS/JUROS	0,00	0,00	1.000,00	1.000,00	1.000,00
1.1.1.3.03.4.0.00000				Imposto sobre a Renda - Retido na Fonte - Outros Rendimentos	27.924,44	115.965,28	253.000,00	253.000,00	137.034,72
1.1.1.3.03.4.1.00000				Imposto sobre a Renda - Retido na Fonte - Outros Rendimentos - Principal	27.924,44	115.965,28	250.000,00	250.000,00	134.034,72
1.1.1.3.03.4.1.00001	650			I.R.R.F. - PESSOAS JURIDICAS	27.924,44	115.965,28	250.000,00	250.000,00	134.034,72
1.1.1.3.03.4.2.00000				Imposto sobre a Renda - Retido na Fonte - Outros Rendimentos - Multas e Juros	0,00	0,00	1.000,00	1.000,00	1.000,00
1.1.1.3.03.4.2.00001	658			IRRF - OUTROS RENDIMENTOS - MULTAS/JUROS	0,00	0,00	1.000,00	1.000,00	1.000,00
1.1.1.3.03.4.3.00000				Imposto sobre a Renda - Retido na Fonte - Outros Rendimentos - Dívida Ativa	0,00	0,00	1.000,00	1.000,00	1.000,00
1.1.1.3.03.4.3.00001	659			IRRF - OUTROS RENDIMENTOS - DIVIDA ATIVA	0,00	0,00	1.000,00	1.000,00	1.000,00
1.1.1.3.03.4.4.00000				Imposto sobre a Renda - Retido na Fonte - Outros Rendimentos - Dívida Ativa - Multas e Juros	0,00	0,00	1.000,00	1.000,00	1.000,00
1.1.1.3.03.4.4.00001	660			IRRF - OUTRENDIMENTOS - DIVIDA ATIVA-MULTAS/JUROS	0,00	0,00	1.000,00	1.000,00	1.000,00
1.1.1.4.00.0.0.00000				Impostos sobre a Produção, circulação de Mercadorias e Serviços	243.667,65	672.951,07	2.769.000,00	1.716.000,00	2.096.048,93
1.1.1.4.51.0.0.00000				Imposto sobre Serviços de Qualquer Natureza	243.667,65	672.951,07	2.769.000,00	1.716.000,00	2.096.048,93
1.1.1.4.51.1.0.00000				Imposto sobre Serviços de Qualquer Natureza	243.667,65	672.951,07	2.769.000,00	1.716.000,00	2.096.048,93
1.1.1.4.51.1.1.00000				Imposto sobre Serviços de Qualquer Natureza - Principal	243.536,11	668.046,99	2.700.000,00	1.647.000,00	2.031.953,01
1.1.1.4.51.1.1.00001	5			IMPOSTO SOBRE SERVICOS DE QUALQUER NATUREZA-ISSQN	219.943,81	595.291,73	2.500.000,00	1.500.000,00	1.904.708,27
1.1.1.4.51.1.1.00002	588			ISSQN SIMPLES NACIONAL	23.592,30	72.755,26	200.000,00	147.000,00	127.244,74
1.1.1.4.51.1.2.00000				Imposto sobre Serviços de Qualquer Natureza - Multas e Juros	78,74	1.539,74	20.000,00	20.000,00	18.460,26



PREFEITURA MUNICIPAL DE NOVA CAMPINA


Balancete Analítico da Receita Orçamentária e Intraorçamentária
Detalhar Vinculações das Receitas: Não

Período: Abril / 2026

Gerado em: 20/05/2026 09:03

MFC - CONAM

Receita	Cód. Red.	Fonte de Recurso	Código de Aplicação	Descrição	No Mês	No Ano (a)	Prevista (b)	Prevista Atualizada	Diferença (b - a)
1.1.1.4.51.1.2.00001	74			MULTAS/JUROS DE MORA DO ISSQN	78,74	1.539,74	20.000,00	20.000,00	18.460,26
1.1.1.4.51.1.3.00000				Imposto sobre Serviços de Qualquer Natureza - Dívida Ativa	48,75	2.704,83	29.000,00	29.000,00	26.295,17
1.1.1.4.51.1.3.00001	47			DIVIDA ATIVA IMP.S/SERV.QUALQUER NATUREZA	48,75	2.699,77	27.000,00	27.000,00	24.300,23
1.1.1.4.51.1.3.00002	316			ATUALIZ. MONETARIA DIVIDA ATIVA DO ISSQN	0,00	5,06	2.000,00	2.000,00	1.994,94
1.1.1.4.51.1.4.00000				Imposto sobre Serviços de Qualquer Natureza - Dívida Ativa - Multas e Juros	4,05	659,51	20.000,00	20.000,00	19.340,49
1.1.1.4.51.1.4.00001	107			MULTAS E JUROS DE MORA DA DIVIDA ATIVA DO ISSQN	4,05	659,51	20.000,00	20.000,00	19.340,49
1.1.2.0.00.0.0.00000				Taxas	40.177,08	256.153,01	493.000,00	493.000,00	236.846,99
1.1.2.1.00.0.0.00000				Taxas pelo Exercício do Poder de Polícia	12.335,25	130.402,04	254.000,00	254.000,00	123.597,96
1.1.2.1.01.0.0.00000				Taxas de Inspeção, Controle e Fiscalização	12.335,25	130.402,04	254.000,00	254.000,00	123.597,96
1.1.2.1.01.0.1.00000				Taxas de Inspeção, Controle e Fiscalização - Principal	11.083,39	124.312,43	208.000,00	208.000,00	83.687,57
1.1.2.1.01.0.1.00001	448	01	1100000	TAXA DE HIGIENE	0,00	0,00	1.000,00	1.000,00	1.000,00
1.1.2.1.01.0.1.00002	449	01	1100000	TX.LIC.P/FUNC.ESTAB.COM.,IND. E PREST. SERVICOS	10.948,92	123.664,97	200.000,00	200.000,00	76.335,03
1.1.2.1.01.0.1.00003	450	01	1100000	TAXA DE UTILIZACAO DE AREA DE DOMINIO PUBLICO	0,00	0,00	1.000,00	1.000,00	1.000,00
1.1.2.1.01.0.1.00004	451	01	1100000	TAXA DE APREENSAO, DEPOSITO/LIBERACAO ANIMAIS	0,00	0,00	1.000,00	1.000,00	1.000,00
1.1.2.1.01.0.1.00005	452	01	1100000	TAXA DE LICENCA P/EXECUCAO DE OBRAS PARTICULARES	0,00	0,00	1.000,00	1.000,00	1.000,00
1.1.2.1.01.0.1.00006	453	01	1100000	TAXAS DE ALINHAMENTO E NIVELAMENTO	0,00	0,00	1.000,00	1.000,00	1.000,00
1.1.2.1.01.0.1.00007	454	01	1100000	TAXA DE EXPEDICAO DE ALVARA	0,00	0,00	1.000,00	1.000,00	1.000,00
1.1.2.1.01.0.1.00008	455	01	1100000	TAXA DE EXPEDICAO DE CERTIDOES DIVERSAS	134,47	647,46	2.000,00	2.000,00	1.352,54
1.1.2.1.01.0.2.00000				Taxas de Inspeção, Controle e Fiscalização - Multas e Juros	91,77	146,76	6.500,00	6.500,00	6.353,24
1.1.2.1.01.0.2.00001	456	01	1100000	MULTAS/JUROS TX LIC.P/FUNC.ESTAB.COM.,IND.E P.SERV	91,77	146,76	3.000,00	3.000,00	2.853,24
1.1.2.1.01.0.2.00002	457	01	1100000	MULTAS/JUROS DA TAXA DE HIGIENE	0,00	0,00	500,00	500,00	500,00
1.1.2.1.01.0.2.00003	458	01	1100000	MULTAS/JUROS TAXA UTILIZACAO AREA DOMINIO PUBLICO	0,00	0,00	500,00	500,00	500,00
1.1.2.1.01.0.2.00004	459	01	1100000	MULTAS/JUROS DA TAXA DE APREENSAO DE ANIMAIS	0,00	0,00	500,00	500,00	500,00
1.1.2.1.01.0.2.00005	460	01	1100000	MULTAS/JUROS TAXA LIC. EXEC. OBRAS PARTICULARES	0,00	0,00	500,00	500,00	500,00
1.1.2.1.01.0.2.00006	461	01	1100000	MULTAS/JUROS TAXA DE ALINHAMENTO E NIVELAMENTO	0,00	0,00	500,00	500,00	500,00
1.1.2.1.01.0.2.00007	462	01	1100000	MULTAS/JUROS DA TAXA DE EXPEDICAO DE ALVARA	0,00	0,00	500,00	500,00	500,00
1.1.2.1.01.0.2.00008	463	01	1100000	MULTAS/JUROS TAXA EXPEDICAO DE CERTIDOES DIVERSAS	0,00	0,00	500,00	500,00	500,00
1.1.2.1.01.0.3.00000				Taxas de Inspeção, Controle e Fiscalização - Dívida Ativa	864,65	4.702,71	32.500,00	32.500,00	27.797,29
1.1.2.1.01.0.3.00001	464	01	1100000	D. ATIVA TX.LIC.P/FUNC.ESTAB.COM.,IND.E PREST.SERV	822,67	4.033,28	23.000,00	23.000,00	18.966,72
1.1.2.1.01.0.3.00002	465	01	1100000	DIVIDA ATIVA DA TAXA DE HIGIENE	0,00	0,00	500,00	500,00	500,00
1.1.2.1.01.0.3.00003	466	01	1100000	D. ATIVA TAXA UTILIZACAO DE AREA DOMINIO PUBLICO	0,00	0,00	500,00	500,00	500,00
1.1.2.1.01.0.3.00004	470	01	1100000	ATUALIZ.MONETARIA D.ATIVA TX.LIC.P/FUNC.ESTAB.COM.	41,98	652,43	5.000,00	5.000,00	4.347,57
1.1.2.1.01.0.3.00005	471	01	1100000	ATUALIZACAO MONETARIA DIVIDA ATIVA TAXA DE HIGIENE	0,00	0,00	500,00	500,00	500,00



PREFEITURA MUNICIPAL DE NOVA CAMPINA


Balancete Analítico da Receita Orçamentária e Intraorçamentária
Detalhar Vinculações das Receitas: Não

Período: Abril / 2026

Gerado em: 20/05/2026 09:03

MFC - CONAM

Receita	Cód. Red.	Fonte de Recurso	Código de Aplicação	Descrição	No Mês	No Ano (a)	Prevista (b)	Prevista Atualizada	Diferença (b - a)
1.1.2.1.01.0.3.00006	472	01	1100000	ATUALIZ.MONETARIA D.ATIVA TX.UTILIZ.AREA DOM.PUBLI	0,00	0,00	500,00	500,00	500,00
1.1.2.1.01.0.3.00007	663	01	1100000	TAXA DE EXPEDICAO DE ALVARA - DIVIDA ATIVA	0,00	0,00	1.000,00	1.000,00	1.000,00
1.1.2.1.01.0.3.00008	664	01	1100000	TAXAS EXPEDICAO ALVARA-D.ATIVA-ATUALIZ.MONETARIA	0,00	0,00	500,00	500,00	500,00
1.1.2.1.01.0.3.00009	665	01	1100000	TAXA EXPEDICAO CERTIDOES DIVERSAS - DIVIDA ATIVA	0,00	17,00	500,00	500,00	483,00
1.1.2.1.01.0.3.00010	666	01	1100000	TAXA EXPEDICAO CERTIDOES DIVERSAS-D.ATIVA-AT.MONET	0,00	0,00	500,00	500,00	500,00
1.1.2.1.01.0.4.00000				Taxas de Inspeção, Controle e Fiscalização - Dívida Ativa - Multas e Juros	295,44	1.240,14	7.000,00	7.000,00	5.759,86
1.1.2.1.01.0.4.00001	467	01	1100000	MULTAS/JUROS D.ATIVA TX.LIC.P/FUNC.ESTAB.COM.IND..	295,44	1.232,15	5.000,00	5.000,00	3.767,85
1.1.2.1.01.0.4.00002	468	01	1100000	MULTAS/JUROS DA DIVIDA ATIVA DA TAXA DE HIGIENE	0,00	0,00	500,00	500,00	500,00
1.1.2.1.01.0.4.00003	469	01	1100000	MULTAS/JUROS D.ATIVA TX.UTILIZACAO AREA DOM.PUBLIC	0,00	0,00	500,00	500,00	500,00
1.1.2.1.01.0.4.00004	667	01	1100000	TAXA EXPEDICAO ALVARA-DIVIDA ATIVA-MULTAS E JUROS	0,00	0,00	500,00	500,00	500,00
1.1.2.1.01.0.4.00005	668	01	1100000	TAXA EXPEDICAO CERTIDOES DIVERSAS-D.ATIVA-MULT/JUR	0,00	7,99	500,00	500,00	492,01
1.1.2.2.00.0.0.00000				Taxas pela Prestação de Serviços	27.841,83	125.750,97	239.000,00	239.000,00	113.249,03
1.1.2.2.01.0.0.00000				Taxas pela Prestação de Serviços em Geral	25.536,33	115.789,86	218.000,00	218.000,00	102.210,14
1.1.2.2.01.0.1.00000				Taxas pela Prestação de Serviços em Geral - Principal	21.157,94	98.629,89	171.000,00	171.000,00	72.370,11
1.1.2.2.01.0.1.00001	539	01	1100000	CONSTR.CARNEIRA,COLOC,INSCRISAO,OBRA EMBELEZAMENT	773,04	3.440,14	6.000,00	6.000,00	2.559,86
1.1.2.2.01.0.1.00002	540	01	1100000	TAXA DE EMPLACAMENTO (CEMITERIO)	634,50	2.847,20	7.000,00	7.000,00	4.152,80
1.1.2.2.01.0.1.00003	541	01	1100000	TAXA ANUAL DE CONSERVACAO	2.948,36	15.044,63	15.000,00	15.000,00	(44,63)
1.1.2.2.01.0.1.00004	542	01	1100000	TAXA DE SEPULTAMENTO NO CHAO	0,00	0,00	500,00	500,00	500,00
1.1.2.2.01.0.1.00005	543	01	1100000	TAXA SEPULTAMENTO CARNEIRA OU GAVETA	0,00	0,00	500,00	500,00	500,00
1.1.2.2.01.0.1.00006	544	01	1100000	TAXA DE NUMERACAO DE PREDIOS, POR N. EXPEDIDO	46,08	318,40	500,00	500,00	181,60
1.1.2.2.01.0.1.00008	545	01	1100000	OUTRAS TAXAS, CONF. ANEXO VIII LEI 1003/2017	0,00	0,00	500,00	500,00	500,00
1.1.2.2.01.0.1.00009	546	01	1100000	EXPEDICAO SEGUNDA VIA QUALQUER DOC., POR FOLHA	0,00	19,21	500,00	500,00	480,79
1.1.2.2.01.0.1.00010	547	01	1100000	TAXA ANALISE DE PROJETO CONF. ANEXO 4 LEI 1003/17	0,00	0,00	500,00	500,00	500,00
1.1.2.2.01.0.1.00011	548	01	1100000	TAXA DE COLETA DE LIXO	15.027,96	67.775,81	80.000,00	80.000,00	12.224,19
1.1.2.2.01.0.1.00012	669	01	1000028	TAXA DE SERVICOS PATRULHA AGRICOLA LEI M. 1231/23	1.728,00	9.184,50	55.000,00	55.000,00	45.815,50
1.1.2.2.01.0.1.00013	714	01	1100000	TAXA DE SERVICOS DE MAQUINARIOS LEI 1292/2025.	0,00	0,00	5.000,00	5.000,00	5.000,00
1.1.2.2.01.0.2.00000				Taxas pela Prestação de Serviços em Geral - Multas e Juros	265,46	372,55	4.500,00	4.500,00	4.127,45
1.1.2.2.01.0.2.00001	549	01	1100000	MULTAS/JUROS DA TAXA DE COLETA DE LIXO	216,63	273,26	1.000,00	1.000,00	726,74
1.1.2.2.01.0.2.00002	553	01	1100000	MULTAS/JUROS TX NUMERACAO PREDIOS, POR N. EXPEDIDO	0,00	1,32	500,00	500,00	498,68
1.1.2.2.01.0.2.00003	554	01	1100000	MULTAS/JUROS-OUTRAS TAXAS,CONF.ANEXO 8 LEI 1003/17	0,00	0,00	500,00	500,00	500,00
1.1.2.2.01.0.2.00004	555	01	1100000	MULTAS/JUROS-EXPED. SEGUNDA VIA QQ DOC POR FOLHA	48,83	97,97	500,00	500,00	402,03
1.1.2.2.01.0.2.00005	556	01	1100000	MULTA/JUROS TX ANALISE PROJETO ANEXO 4 LEI 1003/17	0,00	0,00	500,00	500,00	500,00
1.1.2.2.01.0.2.00006	670	01	1100000	TAXA DE SERVICOS PATRULHA AGRICOLA - MULTAS/JUROS	0,00	0,00	500,00	500,00	500,00



PREFEITURA MUNICIPAL DE NOVA CAMPINA


Balancete Analítico da Receita Orçamentária e Intraorçamentária
Detalhar Vinculações das Receitas: Não

Período: Abril / 2026

Gerado em: 20/05/2026 09:03

MFC - CONAM

Receita	Cód. Red.	Fonte de Recurso	Código de Aplicação	Descrição	No Mês	No Ano (a)	Prevista (b)	Prevista Atualizada	Diferença (b - a)
1.1.2.2.01.0.2.00007	715	01	1100000	TAXA SERV. MAQUINARIOS LEI 1292/25 - MULTAS/JUROS	0,00	0,00	1.000,00	1.000,00	1.000,00
1.1.2.2.01.0.3.00000				Taxas pela Prestação de Serviços em Geral - Dívida Ativa	3.055,22	12.871,65	35.500,00	35.500,00	22.628,35
1.1.2.2.01.0.3.00001	550	01	1100000	DIVIDA ATIVA DA TAXA DE COLETA DE LIXO	2.627,89	11.301,96	25.000,00	25.000,00	13.698,04
1.1.2.2.01.0.3.00002	552	01	1100000	COLETA DE LIXO - D. ATIVA - ATUALIZ. MONETARIA	427,33	1.569,69	8.000,00	8.000,00	6.430,31
1.1.2.2.01.0.3.00003	671	01	1100000	TAXA SERVICOS PATRULHA AGRICOLA - DIVIDA ATIVA	0,00	0,00	1.000,00	1.000,00	1.000,00
1.1.2.2.01.0.3.00004	672	01	1100000	TAXA SERVICOS PATRULHA AGRICOLA-D.ATIVA-AT.MONETAR	0,00	0,00	500,00	500,00	500,00
1.1.2.2.01.0.3.00005	673	01	1100000	TAXA NUMERACAO DE PREDIOS POR N. EXPEDIDO-D.ATIVA	0,00	0,00	500,00	500,00	500,00
1.1.2.2.01.0.3.00006	674	01	1100000	TAXA NUMERACAO PREDIOS POR N-D.ATIVA-ATUALIZ.MONET	0,00	0,00	500,00	500,00	500,00
1.1.2.2.01.0.4.00000				Taxas pela Prestação de Serviços em Geral - Dívida Ativa - Multas e Juros	1.057,71	3.915,77	7.000,00	7.000,00	3.084,23
1.1.2.2.01.0.4.00001	551	01	1100000	MULTAS/JUROS DIVIDA ATIVA DA TAXA COLETA DE LIXO	1.057,71	3.915,77	6.000,00	6.000,00	2.084,23
1.1.2.2.01.0.4.00002	675	01	1100000	TAXA SERVICOS PATRULHA AGRICOLA-D.ATIVA-MULTAS/JUR	0,00	0,00	500,00	500,00	500,00
1.1.2.2.01.0.4.00003	676	01	1100000	TAXA NUMERACAO PREDIOS POR N-D.ATIVA-MULTAS/JUROS	0,00	0,00	500,00	500,00	500,00
1.1.2.2.53.0.0.00000				Taxa pela Prestação de Serviços de Limpeza Pública e Manejo de Resíduos Sólidos	2.305,50	9.961,11	21.000,00	21.000,00	11.038,89
1.1.2.2.53.0.1.00000				Taxa pela Prestação de Serviços de Limpeza Pública e Manejo de Resíduos Sólidos - Principal	2.305,50	9.959,59	20.000,00	20.000,00	10.040,41
1.1.2.2.53.0.1.00001	716	01	1100000	TAXA DE SERV. DE CACAMBA LEI 1293/25 - PRINCIPAL	2.305,50	9.959,59	20.000,00	20.000,00	10.040,41
1.1.2.2.53.0.2.00000				Taxa pela Prestação de Serviços de Limpeza Pública e Manejo de Resíduos Sólidos - Multas e	0,00	1,52	1.000,00	1.000,00	998,48
1.1.2.2.53.0.2.00001	717	01	1100000	TAXA SERV. DE CACAMBA LEI 1293/25 - MULTAS/JUROS	0,00	1,52	1.000,00	1.000,00	998,48
1.2.0.0.00.0.0.00000				Contribuições	21.081,05	85.173,25	275.000,00	275.000,00	189.826,75
1.2.4.0.00.0.0.00000				Contribuição para o Custeio do Serviço de Iluminação Pública	21.081,05	85.173,25	275.000,00	275.000,00	189.826,75
1.2.4.1.00.0.0.00000				Contribuição para o Custeio do Serviço de Iluminação Pública	21.081,05	85.173,25	275.000,00	275.000,00	189.826,75
1.2.4.1.50.0.0.00000				Contribuição para o Custeio do Serviço de Iluminação Pública	21.081,05	85.173,25	275.000,00	275.000,00	189.826,75
1.2.4.1.50.0.1.00000				Contribuição para o Custeio do Serviço de Iluminação Pública - Principal	19.568,01	80.508,96	257.000,00	257.000,00	176.491,04
1.2.4.1.50.0.1.00001	343	03	1000002	CONTRIBUICAO CUSTEIO SERV. DE ILUMINACAO PUBLICA	19.568,01	80.508,96	257.000,00	257.000,00	176.491,04
1.2.4.1.50.0.2.00000				Contribuição para o Custeio do Serviço de Iluminação Pública - Multas e Juros	23,03	30,19	1.000,00	1.000,00	969,81
1.2.4.1.50.0.2.00001	344	03	1000002	CONTRIB.CUSTEIO ILUMINACAO PUBLICA-MULTAS/JUROS	23,03	30,19	1.000,00	1.000,00	969,81
1.2.4.1.50.0.3.00000				Contribuição para o Custeio do Serviço de Iluminação Pública - Dívida Ativa	1.147,13	3.385,20	14.000,00	14.000,00	10.614,80
1.2.4.1.50.0.3.00001	387	03	1000002	C.I.P. DIVIDA ATIVA	1.013,85	2.974,70	12.000,00	12.000,00	9.025,30
1.2.4.1.50.0.3.00002	389	03	1000002	C.I.P. DIVIDA ATIVA - ATUALIZACAO MONETARIA	133,28	410,50	2.000,00	2.000,00	1.589,50
1.2.4.1.50.0.4.00000				Contribuição para o Custeio do Serviço de Iluminação Pública - Dívida Ativa - Multas e Juros	342,88	1.248,90	3.000,00	3.000,00	1.751,10
1.2.4.1.50.0.4.00001	388	03	1000002	C.I.P. DIVIDA ATIVA - MULTAS E JUROS	342,88	1.248,90	3.000,00	3.000,00	1.751,10
1.3.0.0.00.0.0.00000				Receita Patrimonial	173.316,49	756.700,98	2.027.000,00	2.556.402,40	1.270.299,02
1.3.2.0.00.0.0.00000				Valores Mobiliários	173.316,49	756.700,98	1.802.000,00	2.331.402,40	1.045.299,02
1.3.2.1.00.0.0.00000				Juros e Correções Monetárias	173.316,49	756.700,98	1.802.000,00	2.331.402,40	1.045.299,02



PREFEITURA MUNICIPAL DE NOVA CAMPINA


Balancete Analítico da Receita Orçamentária e Intraorçamentária
Detalhar Vinculações das Receitas: Não

Período: Abril / 2026

Gerado em: 20/05/2026 09:03

MFC - CONAM

Receita	Cód. Red.	Fonte de Recurso	Código de Aplicação	Descrição	No Mês	No Ano (a)	Prevista (b)	Prevista Atualizada	Diferença (b - a)
1.3.2.1.01.0.0.00000				Remuneração de Depósitos Bancários	173.316,49	756.700,98	1.802.000,00	2.331.402,40	1.045.299,02
1.3.2.1.01.1.0.00000				Remuneração de Depósitos Bancários - Geral	173.316,49	756.700,98	1.802.000,00	2.331.402,40	1.045.299,02
1.3.2.1.01.1.1.00000				Remuneração de Depósitos Bancários - Geral - Principal	173.316,49	756.700,98	1.802.000,00	2.331.402,40	1.045.299,02
1.3.2.1.01.1.1.00001	9	02	2630000	RENDIMENTOS - FUNDEB	5.541,98	29.911,30	80.000,00	80.000,00	50.088,70
1.3.2.1.01.1.1.00002	718	02	3010013	RENDIMENTOS - FUNDO A FUNDO ESTADUAL	0,00	0,01	100.000,00	100.000,00	99.999,99
1.3.2.1.01.1.1.00003	128	05	3030058	RENDIMENTOS-VIGILANCIA EM SAUDE	0,00	0,22	500,00	500,00	499,78
1.3.2.1.01.1.1.00004	280	05	3040059	RENDIMENTOS-QUALIFAR-SUS	0,00	0,00	500,00	500,00	500,00
1.3.2.1.01.1.1.00005	719	05	2120007	RENDIMENTOS - P.D.D.E.	12,87	51,91	500,00	500,00	448,09
1.3.2.1.01.1.1.00006	138	02	3010035	RENDIMENTOS- IGM SUS PAULISTA	0,00	0,00	50.000,00	50.000,00	50.000,00
1.3.2.1.01.1.1.00007	200	05	3020069	RENDIMENTOS-MEDIA ALTA COMPLEXIDADE	41,76	169,15	1.000,00	1.000,00	830,85
1.3.2.1.01.1.1.00008	201	05	3040057	RENDIMENTOS-FNS-A.F.B	4,85	19,64	1.000,00	1.000,00	980,36
1.3.2.1.01.1.1.00009	770	05	1000040	RENDIMENTOS - PNAB - POLITICA NACIONAL ALDIR BLANC	621,50	1.151,69	0,00	3.000,00	(1.151,69)
1.3.2.1.01.1.1.00010	10	05	2820000	RENDIMENTOS-SALARIO EDUCACAO	51,81	1.896,13	35.000,00	35.000,00	33.103,87
1.3.2.1.01.1.1.00011	59	05	2880000	RENDIMENTOS-PNATE	374,85	711,58	3.000,00	3.000,00	2.288,42
1.3.2.1.01.1.1.00012	735	02	5000002	RENDIMENTOS - SEADES	0,14	0,57	0,00	2,40	(0,57)
1.3.2.1.01.1.1.00013	736	05	1000019	RENDIMENTOS - BONUS PETROLEO	252,13	1.021,19	0,00	3.360,00	(1.021,19)
1.3.2.1.01.1.1.00014	136	01	2210000	RENDIMENTOS-EDUCACAO REC. PROPRIOS	1.367,10	5.475,54	40.000,00	40.000,00	34.524,46
1.3.2.1.01.1.1.00015	737	05	2100002	RENDIMENTOS - BRASIL CARINHOSO	0,00	5,79	0,00	36,00	(5,79)
1.3.2.1.01.1.1.00016	153	02	2300002	RENDIMENTOS-CONV.TRANSF.ESCOLAR ESTADUAL	807,12	2.050,92	6.000,00	6.000,00	3.949,08
1.3.2.1.01.1.1.00017	738	05	3040059	RENDIMENTOS - QUALIFAR - SUS	4,66	18,77	0,00	60,00	(18,77)
1.3.2.1.01.1.1.00018	739	02	3080092	RENDIMENTOS - BID - REFORMA UBS	2,21	8,95	0,00	36,00	(8,95)
1.3.2.1.01.1.1.00019	238	05	2850000	RENDIMENTOS-PNAE	429,67	911,07	7.000,00	7.000,00	6.088,93
1.3.2.1.01.1.1.00020	740	02	3000000	RENDIMENTOS - FUNDO A FUNDO	10.615,17	43.207,55	0,00	156.000,00	(43.207,55)
1.3.2.1.01.1.1.00021	741	05	2000014	RENDIMENTOS - PEJA	3,84	50,24	0,00	120,00	(50,24)
1.3.2.1.01.1.1.00022	742	05	5000031	RENDIMENTOS - PROCAD SUAS	18,45	163,89	0,00	840,00	(163,89)
1.3.2.1.01.1.1.00023	135	01	3110000	RENDIMENTOS-FMS REC. PROPRIOS	2.667,01	11.295,47	30.000,00	30.000,00	18.704,53
1.3.2.1.01.1.1.00024	60	01	1300000	RENDIMENTOS-CIDE	418,77	1.629,34	3.000,00	3.000,00	1.370,66
1.3.2.1.01.1.1.00025	141	05	5000001	RENDIMENTOS - I.G.D.B.F	91,75	542,48	2.000,00	2.000,00	1.457,52
1.3.2.1.01.1.1.00026	146	05	5000014	RENDIMENTOS - PAIF	118,86	489,44	1.500,00	1.500,00	1.010,56
1.3.2.1.01.1.1.00027	204	05	5000007	RENDIMENTOS - IGDSUAS	5,79	23,42	500,00	500,00	476,58
1.3.2.1.01.1.1.00028	694	05	5000017	RENDIMENTOS - PRIMEIRA INFANCIA NO SUAS	236,10	934,32	1.500,00	1.500,00	565,68
1.3.2.1.01.1.1.00029	692	05	1000021	RENDIMENTOS - FEX	11,58	46,68	1.000,00	1.000,00	953,32
1.3.2.1.01.1.1.00030	94	05	1000017	RENDIMENTOS-FEP	4.009,86	15.013,01	20.000,00	20.000,00	4.986,99



PREFEITURA MUNICIPAL DE NOVA CAMPINA


Balancete Analítico da Receita Orçamentária e Intraorçamentária
Detalhar Vinculações das Receitas: Não

Período: Abril / 2026

Gerado em: 20/05/2026 09:03

MFC - CONAM

Receita	Cód. Red.	Fonte de Recurso	Código de Aplicação	Descrição	No Mês	No Ano (a)	Prevista (b)	Prevista Atualizada	Diferença (b - a)
1.3.2.1.01.1.1.00031	743	05	2940000	RENDIMENTOS - ESCOLA EM TEMPO INTEGRAL	28,92	117,12	0,00	120,00	(117,12)
1.3.2.1.01.1.1.00032	96	05	1000018	RENDIMENTOS-CFEM	1.821,88	6.434,91	11.000,00	11.000,00	4.565,09
1.3.2.1.01.1.1.00033	137	01	1210000	RENDIMENTOS-ALIENACAO DE BENS MOVEIS	929,99	3.766,73	12.000,00	12.000,00	8.233,27
1.3.2.1.01.1.1.00034	744	02	8012000	RENDIMENTOS - EQUIPAMENTOS DE INFORMÁTICA	121,12	490,57	0,00	1.800,00	(490,57)
1.3.2.1.01.1.1.00035	745	02	5000037	RENDIMENTOS - VIGILÂNCIA SOCIOASSISTENCIAL	0,00	0,00	0,00	3.600,00	0,00
1.3.2.1.01.1.1.00036	746	02	5000038	RENDIMENTOS - VIGILÂNCIA SOCIOASSISTENCIAL - CUSTEIO	353,21	1.187,30	0,00	3.600,00	(1.187,30)
1.3.2.1.01.1.1.00037	747	05	2000022	RENDIMENTOS - PAR - CAMINHO DA ESCOLA - ÔNIBUS ESCOLAR	83,80	339,41	0,00	1.080,00	(339,41)
1.3.2.1.01.1.1.00038	748	05	2000020	RENDIMENTOS - CAMINHO DA ESCOLA	596,78	2.403,79	0,00	7.200,00	(2.403,79)
1.3.2.1.01.1.1.00039	259	05	1000058	RENDIMENTOS - AGC ITAOCA	220,11	912,53	3.000,00	3.000,00	2.087,47
1.3.2.1.01.1.1.00040	749	05	3010002	RENDIMENTOS - BLOCO ATENÇÃO BÁSICA	2,44	9,88	0,00	36,00	(9,88)
1.3.2.1.01.1.1.00041	199	02	1000030	RENDIMENTOS-ROYALTIES LEI 7990/89	615,28	2.492,04	7.000,00	7.000,00	4.507,96
1.3.2.1.01.1.1.00042	248	02	5000055	RENDIMENTOS-PSB PROTECAO SOCIAL BASICA	622,48	1.687,01	1.000,00	1.000,00	(687,01)
1.3.2.1.01.1.1.00043	249	02	5000056	RENDIMENTOS-PSE-PROTECAO SOCIAL ESPECIAL	273,73	423,34	1.000,00	1.000,00	576,66
1.3.2.1.01.1.1.00044	750	05	3000000	RENDIMENTOS - INCENTIVO FORMAÇÃO A.C.S	0,54	2,20	0,00	12,00	(2,20)
1.3.2.1.01.1.1.00045	751	05	1000033	RENDIMENTOS - INVESTIMENTO - EMENDA FEDERAL	4.803,82	20.384,63	0,00	72.000,00	(20.384,63)
1.3.2.1.01.1.1.00046	720	01	1000028	RENDIMENTOS - SERV. DA PATRULHA AGRICOLA	1.070,10	4.136,18	5.000,00	5.000,00	863,82
1.3.2.1.01.1.1.00047	11	01	1100000	RENDIMENTOS - ICMS	42.474,87	183.297,42	252.500,00	252.500,00	69.202,58
1.3.2.1.01.1.1.00048	108	01	1100000	RENDIMENTOS - IPVA	4.819,40	14.621,07	30.000,00	30.000,00	15.378,93
1.3.2.1.01.1.1.00049	61	01	1100000	RENDIMENTOS - FPM	7.473,94	52.978,70	200.000,00	200.000,00	147.021,30
1.3.2.1.01.1.1.00050	120	01	1100000	RENDIMENTOS - ITR	313,05	5.150,14	15.000,00	15.000,00	9.849,86
1.3.2.1.01.1.1.00051	91	01	1100000	RENDIMENTOS-CONTAS MOVIMENTO	6.766,33	46.607,44	300.000,00	300.000,00	253.392,56
1.3.2.1.01.1.1.00052	126	01	1100000	RENDIMENTOS-CONTA PAGAMENTO	34,06	5.917,71	10.000,00	10.000,00	4.082,29
1.3.2.1.01.1.1.00053	122	01	1100000	RENDIMENTOS-SIMPLES NACIONAL	1.149,85	3.924,65	5.000,00	5.000,00	1.075,35
1.3.2.1.01.1.1.00054	129	01	1100000	RENDIMENTOS-LC 176/2020 ADO 25 L. KANDIR	1.876,77	7.367,70	25.000,00	25.000,00	17.632,30
1.3.2.1.01.1.1.00055	752	05	8003003	RENDIMENTOS - EMENDA 202340120004 (R\$250.000,00)	2.756,00	11.163,08	0,00	36.000,00	(11.163,08)
1.3.2.1.01.1.1.00056	341	01	1110000	RENDIMENTOS - F. SOCIAL SOLIDARIEDADE	166,06	672,56	2.000,00	2.000,00	1.327,44
1.3.2.1.01.1.1.00057	753	05	8003004	RENDIMENTOS - PROPOSTA N° 36000679321202500 - R\$ 300.000,00	886,22	3.905,61	0,00	9.600,00	(3.905,61)
1.3.2.1.01.1.1.00058	357	05	3000096	RENDIMENTOS-CUSTEIO SUS FEDERAL	11.650,41	48.685,98	250.000,00	250.000,00	201.314,02
1.3.2.1.01.1.1.00059	369	05	3000095	RENDIMENTOS-INVESTIMENTO SUS FEDERAL	15.571,80	67.491,09	200.000,00	200.000,00	132.508,91
1.3.2.1.01.1.1.00060	721	02	1000091	RENDIMENTOS-PROGRAMA ESCOLA DE QUALIF.PROFISSIONAL	177,72	729,94	2.000,00	2.000,00	1.270,06
1.3.2.1.01.1.1.00061	754	05	8003005	RENDIMENTOS - PROPOSTA N° 36000679323202500 - R\$ 200.000,00	117,66	977,06	0,00	2.400,00	(977,06)
1.3.2.1.01.1.1.00062	409	03	1000002	RENDIMENTOS - C.I.P.	883,52	4.061,83	12.000,00	12.000,00	7.938,17
1.3.2.1.01.1.1.00063	755	05	8003006	RENDIMENTOS - PROPOSTA N° 36000679315202500 - R\$ 200.000,00	216,27	1.238,55	0,00	4.200,00	(1.238,55)



PREFEITURA MUNICIPAL DE NOVA CAMPINA


Balancete Analítico da Receita Orçamentária e Intraorçamentária
Detalhar Vinculações das Receitas: Não

Período: Abril / 2026

Gerado em: 20/05/2026 09:03

MFC - CONAM

Receita	Cód. Red.	Fonte de Recurso	Código de Aplicação	Descrição	No Mês	No Ano (a)	Prevista (b)	Prevista Atualizada	Diferença (b - a)
1.3.2.1.01.1.1.00064	756	05	8003007	RENDIMENTOS - PROPOSTA N° 36000680487202500 - R\$ 100.000,00	938,62	3.801,84	0,00	12.000,00	(3.801,84)
1.3.2.1.01.1.1.00065	757	05	8001002	RENDIMENTOS - RECAPEAMENTO ASFÁLTICO - R\$ 400.000,00	362,73	1.469,25	0,00	4.200,00	(1.469,25)
1.3.2.1.01.1.1.00066	758	05	8001001	RENDIMENTOS - CONVÊNIO PÁ CARREGADEIRA	4.837,49	19.533,68	0,00	48.000,00	(19.533,68)
1.3.2.1.01.1.1.00067	759	05	3010047	RENDIMENTOS - PROPOSTA N° 36000709853202500 - R\$ 500.000,00	4.184,78	16.898,06	0,00	48.000,00	(16.898,06)
1.3.2.1.01.1.1.00068	760	05	3010048	RENDIMENTOS - PROPOSTA N° 36000709854202500 - R\$ 200.000,00	1.983,76	8.010,37	0,00	24.000,00	(8.010,37)
1.3.2.1.01.1.1.00069	761	05	8001003	RENDIMENTOS - REFORMA DO GINÁSIO DE ESPORTES HMV	3.962,36	16.545,75	0,00	48.000,00	(16.545,75)
1.3.2.1.01.1.1.00070	762	05	8003008	RENDIMENTOS - PROPOSTA N° 36000717075202500 - R\$ 140.000,00	1.379,98	5.572,35	0,00	12.000,00	(5.572,35)
1.3.2.1.01.1.1.00071	777	02	1000605	RENDIMENTOS - FECOP - CAMINHÃO COLETOR E COMPACTADOR DE LIXO	1.281,67	1.281,67	0,00	27.000,00	(1.281,67)
1.3.2.1.01.1.1.00072	722	05	3700000	RENDIMENTOS-PISO SALARIAL DA ENFERMAGEM	388,85	1.754,82	6.000,00	6.000,00	4.245,18
1.3.2.1.01.1.1.00081	639	02	5000029	RENDIMENTOS - F.E.A.S.	0,00	0,00	500,00	500,00	500,00
1.3.2.1.01.1.1.00091	619	01	1110000	RENDIMENTOS - CONVENIO ITAU ARRECADACAO TRIBUTOS	9.894,83	34.793,21	30.000,00	30.000,00	(4.793,21)
1.3.2.1.01.1.1.00092	624	01	1110000	RENDIMENTOS - TRIBUTOS MUNICIPAIS	6.740,23	24.585,33	35.000,00	35.000,00	10.414,67
1.3.2.1.01.1.1.00094	724	01	4000002	RENDIMENTOS-MULTAS DE TRANSITO	2,31	15,40	1.000,00	1.000,00	984,60
1.3.2.1.01.1.1.00095	768	02	1000039	RENDIMENTOS - FEHIDRO	645,49	1.547,89	0,00	1.100,00	(1.547,89)
1.3.2.1.01.1.1.00097	723	03	5000016	RENDIMENTOS-FUNDO M. DA CRIANCA E DO ADOLESCENTE	125,43	512,92	2.000,00	2.000,00	1.487,08
1.3.2.1.01.1.1.00098	778	05	9023001	RENDIMENTOS - PROPOSTA N° 36000709853202500 - R\$ 500.000,00	0,00	0,00	0,00	0,00	0,00
1.3.2.1.01.1.1.00099	779	05	9023002	RENDIMENTOS - PROPOSTA N° 36000709854202500 - R\$ 200.000,00	0,00	0,00	0,00	0,00	0,00
1.3.2.1.01.1.1.00100	781	05	8003009	RENDIMENTOS - PROPOSTA N° 36000768462202600 (R\$ 352.007,00)	0,00	0,00	0,00	0,00	0,00
1.3.3.0.00.0.0.00000				Delegação de Serviços Públicos Mediante Concessão, Permissão, Autorização ou Licença	0,00	0,00	225.000,00	225.000,00	225.000,00
1.3.3.5.00.0.0.00000				Delegação dos Serviços de Saneamento Básico	0,00	0,00	225.000,00	225.000,00	225.000,00
1.3.3.5.50.0.0.00000				Delegação dos serviços de abastecimento de água potável	0,00	0,00	125.000,00	125.000,00	125.000,00
1.3.3.5.50.0.1.00000				Delegação dos serviços de abastecimento de água potável - Principal	0,00	0,00	125.000,00	125.000,00	125.000,00
1.3.3.5.50.1.0.00001	727	03	1002026	DELEGACAO SERVICOS SANEAMENTO BASICO AGUA POTAVEL	0,00	0,00	125.000,00	125.000,00	125.000,00
1.3.3.5.51.0.0.00000				Delegação dos serviços de esgotamento sanitário	0,00	0,00	100.000,00	100.000,00	100.000,00
1.3.3.5.51.0.1.00000				Delegação dos serviços de esgotamento sanitário - Principal	0,00	0,00	100.000,00	100.000,00	100.000,00
1.3.3.5.51.0.1.00001	728	03	1002026	DELEGACAO SERVICOS ESGOTAMENTO SANITARIO	0,00	0,00	100.000,00	100.000,00	100.000,00
1.6.0.0.00.0.0.00000				Receita de Serviços	0,00	0,00	6.400,00	6.400,00	6.400,00
1.6.1.0.00.0.0.00000				Serviços Administrativos e Comerciais Gerais	0,00	0,00	6.400,00	6.400,00	6.400,00
1.6.1.1.00.0.0.00000				Serviços Administrativos e Comerciais Gerais	0,00	0,00	6.400,00	6.400,00	6.400,00
1.6.1.1.02.0.0.00000				Inscrição em Concursos e Processos Seletivos	0,00	0,00	6.400,00	6.400,00	6.400,00
1.6.1.1.02.0.1.00000				Inscrição em Concursos e Processos Seletivos - Principal	0,00	0,00	6.000,00	6.000,00	6.000,00
1.6.1.1.02.0.1.00001	173	01	1100000	SERVICOS DE INSCRICAO EM CONCURSOS PUBLICOS	0,00	0,00	6.000,00	6.000,00	6.000,00
1.6.1.1.02.0.2.00000				Inscrição em Concursos e Processos Seletivos - Multas e Juros	0,00	0,00	100,00	100,00	100,00



PREFEITURA MUNICIPAL DE NOVA CAMPINA


Balancete Analítico da Receita Orçamentária e Intraorçamentária
Detalhar Vinculações das Receitas: Não

Período: Abril / 2026

Gerado em: 20/05/2026 09:03

MFC - CONAM

Receita	Cód. Red.	Fonte de Recurso	Código de Aplicação	Descrição	No Mês	No Ano (a)	Prevista (b)	Prevista Atualizada	Diferença (b - a)
1.6.1.1.02.0.2.00001	494	01	1100000	INSCR.EM CONCURSOS E PROCESSOS SELETIVOS-MUL/JUROS	0,00	0,00	100,00	100,00	100,00
1.6.1.1.02.0.3.00000				Inscrição em Concursos e Processos Seletivos - Dívida Ativa	0,00	0,00	200,00	200,00	200,00
1.6.1.1.02.0.3.00001	495	01	1100000	INSCR.EM CONCURSOS E PROCESSOS SELETIVOS-DIV.ATIVA	0,00	0,00	100,00	100,00	100,00
1.6.1.1.02.0.3.00002	497	01	1100000	INSC.CONCURSOS E PROCESSOS SELETIVOS-DIV.ATIVA-A/M	0,00	0,00	100,00	100,00	100,00
1.6.1.1.02.0.4.00000				Inscrição em Concursos e Processos Seletivos - Dívida Ativa - Multas e Juros	0,00	0,00	100,00	100,00	100,00
1.6.1.1.02.0.4.00001	496	01	1100000	INSC.CONCURSOS E PROCESSOS SELETIVOS-DIV.ATIVA-M/J	0,00	0,00	100,00	100,00	100,00
1.7.0.0.00.0.0.00000				Transferências Correntes	4.960.182,41	21.659.708,48	67.111.000,00	68.353.353,82	45.451.291,52
1.7.1.0.00.0.0.00000				Transferências da União e de suas Entidades	2.050.391,10	8.788.373,05	27.860.000,00	28.257.853,82	19.071.626,95
1.7.1.1.00.0.0.00000				Transferências Decorrentes de Participação na Receita da União	1.452.611,39	6.347.525,74	20.975.000,00	21.097.000,00	14.627.474,26
1.7.1.1.51.0.0.00000				Cota-Parte do Fundo de Participação dos Municípios - FPM	1.452.534,75	6.343.795,75	20.815.000,00	20.815.000,00	14.471.204,25
1.7.1.1.51.1.0.00000				Cota-Parte do Fundo de Participação dos Municípios - Cota Mensal	1.452.534,75	6.343.795,75	18.500.000,00	18.500.000,00	12.156.204,25
1.7.1.1.51.1.1.00000				Cota-Parte do Fundo de Participação dos Municípios - Cota Mensal - Principal	1.452.534,75	6.343.795,75	18.500.000,00	18.500.000,00	12.156.204,25
1.7.1.1.51.1.1.00001	13			COTA-PARTE DECENDIAL DO F.P.M.	1.452.534,75	6.343.795,75	18.500.000,00	18.500.000,00	12.156.204,25
1.7.1.1.51.2.0.00000				Cota-Parte do Fundo de Participação do Municípios - Cotas Extraordinárias	0,00	0,00	2.315.000,00	2.315.000,00	2.315.000,00
1.7.1.1.51.2.1.00000				Cota-Parte do Fundo de Participação do Municípios - Cotas Extraordinárias - Principal	0,00	0,00	2.315.000,00	2.315.000,00	2.315.000,00
1.7.1.1.51.2.1.00001	288			COTA-EXTRAORDINARIA DO F.P.M.	0,00	0,00	2.315.000,00	2.315.000,00	2.315.000,00
1.7.1.1.52.0.0.00000				Cota-Parte do Imposto Sobre a Propriedade Territorial Rural	76,64	3.729,99	160.000,00	282.000,00	156.270,01
1.7.1.1.52.0.1.00000				Cota-Parte do Imposto Sobre a Propriedade Territorial Rural - Principal	76,64	3.729,99	160.000,00	282.000,00	156.270,01
1.7.1.1.52.0.1.00001	14			COTA-PARTE DO IMPOSTO S/A PROP.TERRITORIAL RURAL	76,64	3.729,99	160.000,00	282.000,00	156.270,01
1.7.1.2.00.0.0.00000				Transferência da Compensação Financeira pela Exploração de Recursos Naturais	37.309,91	177.686,45	550.000,00	562.000,00	372.313,55
1.7.1.2.51.0.0.00000				Cota-parte da Compensação Financeira de Recursos Minerais - CFEM	11.054,94	73.807,05	200.000,00	250.000,00	126.192,95
1.7.1.2.51.0.1.00000				Cota-parte da Compensação Financeira de Recursos Minerais - CFEM - Principal	11.054,94	73.807,05	200.000,00	250.000,00	126.192,95
1.7.1.2.51.0.1.00001	15	05	1000018	COTA-PARTE DA COMPENS.FINAN.RECURSOS MINERAIS-CFEM	11.054,94	73.807,05	200.000,00	250.000,00	126.192,95
1.7.1.2.52.0.0.00000				Cota-parte Royalties - Compensação Financeira pela Produção de Petróleo	26.254,97	103.879,40	350.000,00	312.000,00	246.120,60
1.7.1.2.52.4.0.00000				Cota-Parte do Fundo Especial do Petróleo - FEP	26.254,97	103.879,40	350.000,00	312.000,00	246.120,60
1.7.1.2.52.4.1.00000				Cota-Parte do Fundo Especial do Petróleo - FEP - Principal	26.254,97	103.879,40	350.000,00	312.000,00	246.120,60
1.7.1.2.52.4.1.00001	16	05	1000017	COTA-PARTE DO FUNDO ESPECIAL DO PETROLEO - FEP	26.254,97	103.879,40	350.000,00	312.000,00	246.120,60
1.7.1.3.00.0.0.00000				Transferência de Recursos do Sistema Único de Saúde - SUS	316.490,60	1.245.027,20	4.001.000,00	3.867.717,54	2.755.972,80
1.7.1.3.50.0.0.00000				Transferência de Recursos do Sistema Único de Saúde - SUS - Repasses Fundo a Fundo Bloco de	316.490,60	1.245.027,20	4.001.000,00	3.867.717,54	2.755.972,80
1.7.1.3.50.1.0.00000				Transferências de Recursos do Bloco de Manutenção das Ações e Serviços Públicos de Saúde -	246.176,62	992.011,04	3.072.000,00	3.022.279,54	2.079.988,96
1.7.1.3.50.1.1.00000				Transferências de Recursos do Bloco de Manutenção das Ações e Serviços Públicos de Saúde -	246.176,62	992.011,04	3.072.000,00	3.022.279,54	2.079.988,96
1.7.1.3.50.1.1.00001	17	05	3130000	AGENTES COMUNITARIOS DE SAUDE-ACS	64.840,00	259.360,00	846.000,00	846.000,00	586.640,00
1.7.1.3.50.1.1.00002	677	05	3010022	INCENTIVO FINANCEIRO P/ ATENCAO A SAUDE BUCAL	24.056,00	103.264,88	350.000,00	296.000,00	246.735,12



PREFEITURA MUNICIPAL DE NOVA CAMPINA


Balancete Analítico da Receita Orçamentária e Intraorçamentária
Detalhar Vinculações das Receitas: Não

Período: Abril / 2026

Gerado em: 20/05/2026 09:03

MFC - CONAM

Receita	Cód. Red.	Fonte de Recurso	Código de Aplicação	Descrição	No Mês	No Ano (a)	Prevista (b)	Prevista Atualizada	Diferença (b - a)
1.7.1.3.50.1.1.00003	678	05	3010037	INCENTIVO FINANCEIRO DA APS EQUIPES DE ESF/EAP	115.942,00	493.768,00	1.440.000,00	1.440.000,00	946.232,00
1.7.1.3.50.1.1.00004	702	05	3010042	IMPLEMENTACAO DE POLITICAS PARA A REDE ALYNE	0,00	0,00	17.000,00	17.000,00	17.000,00
1.7.1.3.50.1.1.00005	703	05	3010041	INCENTIVO FINANCEIRO DA A.P.S. - EMULTI	28.500,00	118.500,00	350.000,00	350.000,00	231.500,00
1.7.1.3.50.1.1.00006	704	05	3010038	INCENTIVO FIN. APS DEMAIS PROGRAMAS, SERV, EQUIPES	0,00	0,00	18.000,00	18.000,00	18.000,00
1.7.1.3.50.1.1.00007	705	05	3010043	INCENTIVO FIN. DA APS COMP. PER CAPITA BASE POPULA	0,00	0,00	51.000,00	51.000,00	51.000,00
1.7.1.3.50.1.1.00008	772	05	3010050	INC. FIN. DA A.P.S. - MANUTENÇÃO DE PAGTO DE VALOR NOMINAL COM BASE EM EXERCÍCIO	12.838,62	17.118,16	0,00	4.279,54	(17.118,16)
1.7.1.3.50.1.1.00009	780	05	8003009	PROPOSTA Nº 36000768462202600 (R\$ 352.007,00)	0,00	0,00	0,00	0,00	0,00
1.7.1.3.50.2.0.00000				Transferências de Recursos do Bloco de Manutenção das Ações e Serviços Públicos de Saúde -	29.805,17	119.220,68	358.000,00	358.000,00	238.779,32
1.7.1.3.50.2.1.00000				Transferências de Recursos do Bloco de Manutenção das Ações e Serviços Públicos de Saúde -	29.805,17	119.220,68	358.000,00	358.000,00	238.779,32
1.7.1.3.50.2.1.00001	479	05	3020001	ATENCAO A SAUDE DA POPULACAO P/ PROC. NO MAC	1.310,47	5.241,88	16.000,00	16.000,00	10.758,12
1.7.1.3.50.2.1.00003	606	05	3020003	SAMU 192	28.494,70	113.978,80	342.000,00	342.000,00	228.021,20
1.7.1.3.50.3.0.00000				Transferências de Recursos do Bloco de Manutenção das Ações e Serviços Públicos de Saúde -	16.303,44	60.108,94	149.000,00	170.438,00	88.891,06
1.7.1.3.50.3.1.00000				Transferências de Recursos do Bloco de Manutenção das Ações e Serviços Públicos de Saúde -	16.303,44	60.108,94	149.000,00	170.438,00	88.891,06
1.7.1.3.50.3.1.00001	480	05	3030058	PISO FIXO VIGILANCIA EM SAUDE-PFVS	1.577,44	16.204,94	28.000,00	32.000,00	11.795,06
1.7.1.3.50.3.1.00002	481	05	3130000	AGENTES DE COMBATE A ENDEMIAS - ACE	9.726,00	38.904,00	109.000,00	126.438,00	70.096,00
1.7.1.3.50.3.1.00003	482	05	3030058	INCENT.FIN.AOS MUN.P/EX.DE ACOES DE VIG.SANITARIA	5.000,00	5.000,00	12.000,00	12.000,00	7.000,00
1.7.1.3.50.4.0.00000				Transferências de Recursos do Bloco de Manutenção das Ações e Serviços Públicos de Saúde -	3.042,50	18.170,00	72.000,00	72.000,00	53.830,00
1.7.1.3.50.4.1.00000				Transferências de Recursos do Bloco de Manutenção das Ações e Serviços Públicos de Saúde -	3.042,50	18.170,00	72.000,00	72.000,00	53.830,00
1.7.1.3.50.4.1.00001	473	05	3040057	ASSISTENCIA FARMARCEUTICA BASICA	3.042,50	12.170,00	47.000,00	47.000,00	34.830,00
1.7.1.3.50.4.1.00002	623	05	3040011	ORGANIZACAO DOS SERV. DE ASS. FARMACEUTICA NO SUS	0,00	0,00	8.000,00	8.000,00	8.000,00
1.7.1.3.50.4.1.00003	706	05	3040059	QUALIFAR - SUS	0,00	6.000,00	12.000,00	12.000,00	6.000,00
1.7.1.3.50.4.1.00004	707	05	3040015	APOIO AO USO DE PLANTAS MEDICINAIS E FITOTERAPICOS	0,00	0,00	5.000,00	5.000,00	5.000,00
1.7.1.3.50.5.0.00000				Transferências de Recursos do Bloco de Manutenção das Ações e Serviços Públicos de Saúde -	21.162,87	55.516,54	350.000,00	245.000,00	294.483,46
1.7.1.3.50.5.1.00000				Transferências de Recursos do Bloco de Manutenção das Ações e Serviços Públicos de Saúde -	21.162,87	55.516,54	350.000,00	245.000,00	294.483,46
1.7.1.3.50.5.1.00001	680	05	3700000	ASS.FIN.COMPLEMENTAR P/PISO SALARIAL DA ENFERMAGEM	21.162,87	55.516,54	330.000,00	245.000,00	274.483,46
1.7.1.3.50.5.1.00002	695	05	3050004	TRANSFORMACAO DIGITAL NO SUS	0,00	0,00	20.000,00	0,00	20.000,00
1.7.1.4.00.0.0.00000				Transferências de Recursos do Fundo Nacional do Desenvolvimento da Educação - FNDE	143.907,98	491.794,87	1.233.000,00	1.306.000,00	741.205,13
1.7.1.4.50.0.0.00000				Transferências do Salário-Educação	79.698,24	368.672,63	898.000,00	1.001.000,00	529.327,37
1.7.1.4.50.0.1.00000				Transferências do Salário-Educação - Principal	79.698,24	368.672,63	898.000,00	1.001.000,00	529.327,37
1.7.1.4.50.0.1.00001	28	05	2820000	TRANSFERENCIAS DO SALARIO-EDUCACAO	79.698,24	368.672,63	898.000,00	1.001.000,00	529.327,37
1.7.1.4.52.0.0.00000				Transferências Diretas do FNDE referentes ao Programa Nacional de Alimentação Escolar - PNAE	29.456,25	88.368,75	265.000,00	235.000,00	176.631,25
1.7.1.4.52.0.1.00000				Transferências Diretas do FNDE referentes ao Programa Nacional de Alimentação Escolar - PNAE	29.456,25	88.368,75	265.000,00	235.000,00	176.631,25
1.7.1.4.52.0.1.00001	29	05	2840000	PNAEP-PRE ESCOLAR	5.473,50	16.420,50	48.000,00	44.000,00	31.579,50



PREFEITURA MUNICIPAL DE NOVA CAMPINA


Balancete Analítico da Receita Orçamentária e Intraorçamentária
Detalhar Vinculações das Receitas: Não

Período: Abril / 2026

Gerado em: 20/05/2026 09:03

MFC - CONAM

Receita	Cód. Red.	Fonte de Recurso	Código de Aplicação	Descrição	No Mês	No Ano (a)	Prevista (b)	Prevista Atualizada	Diferença (b - a)
1.7.1.4.52.0.1.00002	30	05	2830000	PNAEC-CRECHE	7.536,00	22.608,00	76.000,00	60.000,00	53.392,00
1.7.1.4.52.0.1.00004	32	05	2850000	PNAEF-FUNDAMENTAL	15.432,75	46.298,25	136.000,00	123.000,00	89.701,75
1.7.1.4.52.0.1.00007	516	05	2420000	PNAE - ALIMENTACAO ESCOLAR - AEE	1.014,00	3.042,00	5.000,00	8.000,00	1.958,00
1.7.1.4.53.0.0.00000				Transferências Diretas do FNDE referentes ao Programa Nacional de Apoio ao Transporte do	34.753,49	34.753,49	70.000,00	70.000,00	35.246,51
1.7.1.4.53.0.1.00000				Transferências Diretas do FNDE referentes ao Programa Nacional de Apoio ao Transporte do	34.753,49	34.753,49	70.000,00	70.000,00	35.246,51
1.7.1.4.53.0.1.00001	158	05	2880000	PNATE-PROGR.NAC.APOIO TRANSP.ESCOLAR	34.753,49	34.753,49	70.000,00	70.000,00	35.246,51
1.7.1.5.00.0.0.00000				Transferências de Recursos de Complementação da União ao Fundo de Manutenção e	72.991,03	374.161,64	894.000,00	1.094.000,00	519.838,36
1.7.1.5.52.0.0.00000				Transferências de Recursos de Complementação da União ao Fundeb - VAAR	72.991,03	374.161,64	894.000,00	1.094.000,00	519.838,36
1.7.1.5.52.0.1.00000				Transferências de Recursos de Complementação da União ao Fundeb - VAAR - Principal	72.991,03	374.161,64	894.000,00	1.094.000,00	519.838,36
1.7.1.5.52.0.1.00001	654	02	2607003	FUNDEB - VAAR	72.991,03	374.161,64	894.000,00	1.094.000,00	519.838,36
1.7.1.6.00.0.0.00000				Transferências de Recursos do Fundo Nacional de Assistência Social - FNAS	22.387,01	60.406,42	145.000,00	201.000,00	84.593,58
1.7.1.6.50.0.0.00000				Transferências de Recursos do Fundo Nacional de Assistência Social - FNAS	22.387,01	60.406,42	145.000,00	201.000,00	84.593,58
1.7.1.6.50.0.1.00000				Transferências de Recursos do Fundo Nacional de Assistência Social - FNAS - Principal	22.387,01	60.406,42	145.000,00	201.000,00	84.593,58
1.7.1.6.50.0.1.00001	474	05	5000001	IGDBF - F. M. DE ASSISTENCIA SOCIAL	4.505,85	17.209,58	50.000,00	50.000,00	32.790,42
1.7.1.6.50.0.1.00002	476	05	5000014	PAIF-SERV. DE PROT/ATENDIMENTO INTEGRAL A FAMILIA	4.651,16	17.900,84	34.000,00	54.000,00	16.099,16
1.7.1.6.50.0.1.00003	477	05	5000007	IGD DO SUAS	0,00	0,00	9.000,00	9.000,00	9.000,00
1.7.1.6.50.0.1.00004	566	05	5000017	PROGRAMA PRIMEIRA INFANCIA NO SUAS	13.230,00	25.296,00	40.000,00	76.000,00	14.704,00
1.7.1.6.50.0.1.00005	681	05	5000031	PROCAD-SUAS	0,00	0,00	12.000,00	12.000,00	12.000,00
1.7.1.7.00.0.0.00000				Transferências de Convênios da União e de Suas Entidades	62,34	319,25	0,00	1.208,16	(319,25)
1.7.1.7.99.0.0.00000				Outras Transferências de Convênios da União	62,34	319,25	0,00	1.208,16	(319,25)
1.7.1.7.99.0.1.00000				Outras Transferências de Convênios da União - Principal	62,34	319,25	0,00	1.208,16	(319,25)
1.7.1.7.99.0.1.00001	763	05	1000058	CONVÊNIO CORREIOS	62,34	319,25	0,00	1.208,16	(319,25)
1.7.1.9.00.0.0.00000				Outras Transferências de Recursos da União e de suas Entidades	4.630,84	91.451,48	62.000,00	128.928,12	(29.451,48)
1.7.1.9.60.0.0.00000				Transferências da Política Nacional Aldir Blanc de Fomento à Cultura - Lei nº 14.399/2022	0,00	72.928,12	0,00	72.928,12	(72.928,12)
1.7.1.9.60.0.1.00000				Transferências da Política Nacional Aldir Blanc de Fomento à Cultura - Lei nº 14.399/2022 -	0,00	72.928,12	0,00	72.928,12	(72.928,12)
1.7.1.9.60.0.1.00001	769	05	1000040	PNAB - POLITICA NACIONAL ALDIR BLANC	0,00	72.928,12	0,00	72.928,12	(72.928,12)
1.7.1.9.99.0.0.00000				Outras Transferências de Recursos da União e de suas Entidades	4.630,84	18.523,36	62.000,00	56.000,00	43.476,64
1.7.1.9.99.0.1.00000				Outras Transferências de Recursos da União e de suas Entidades - Principal	4.630,84	18.523,36	62.000,00	56.000,00	43.476,64
1.7.1.9.99.0.1.00001	637	01	1100000	LC 176/2020 - ADO N. 25 (LEI KANDIR)	4.630,84	18.523,36	62.000,00	56.000,00	43.476,64
1.7.2.0.00.0.0.00000				Transferências dos Estados e do Distrito Federal e de suas Entidades	1.948.134,17	8.382.180,35	26.136.000,00	27.213.500,00	17.753.819,65
1.7.2.1.00.0.0.00000				Participação na Receita dos Estados e Distrito Federal	1.806.486,06	7.913.433,60	24.293.000,00	25.372.000,00	16.379.566,40
1.7.2.1.50.0.0.00000				Cota-Parte do ICMS	1.640.330,24	7.038.009,33	22.608.000,00	23.747.000,00	15.569.990,67
1.7.2.1.50.0.1.00000				Cota-Parte do ICMS - Principal	1.640.330,24	7.038.009,33	22.608.000,00	23.747.000,00	15.569.990,67



PREFEITURA MUNICIPAL DE NOVA CAMPINA


Balancete Analítico da Receita Orçamentária e Intraorçamentária
Detalhar Vinculações das Receitas: Não

Período: Abril / 2026

Gerado em: 20/05/2026 09:03

MFC - CONAM

Receita	Cód. Red.	Fonte de Recurso	Código de Aplicação	Descrição	No Mês	No Ano (a)	Prevista (b)	Prevista Atualizada	Diferença (b - a)
1.7.2.1.50.0.1.00001	35			COTA-PARTE DO ICMS	1.640.330,24	7.038.009,33	22.608.000,00	23.747.000,00	15.569.990,67
1.7.2.1.51.0.0.00000				Cota-Parte do IPVA	150.047,75	815.580,52	1.500.000,00	1.427.000,00	684.419,48
1.7.2.1.51.0.1.00000				Cota-Parte do IPVA - Principal	150.047,75	815.580,52	1.500.000,00	1.427.000,00	684.419,48
1.7.2.1.51.0.1.00001	36			COTA-PARTE DO IPVA	150.047,75	815.580,52	1.500.000,00	1.427.000,00	684.419,48
1.7.2.1.52.0.0.00000				Cota-Parte do IPI - Municípios	12.736,48	52.197,08	170.000,00	183.000,00	117.802,92
1.7.2.1.52.0.1.00000				Cota-Parte do IPI - Municípios - Principal	12.736,48	52.197,08	170.000,00	183.000,00	117.802,92
1.7.2.1.52.0.1.00001	37			COTA-PARTE DO IPI SOBRE EXPORTACAO	12.736,48	52.197,08	170.000,00	183.000,00	117.802,92
1.7.2.1.53.0.0.00000				Cota-Parte da Contribuição de Intervenção no Domínio Econômico	3.371,59	7.646,67	15.000,00	15.000,00	7.353,33
1.7.2.1.53.0.1.00000				Cota-Parte da Contribuição de Intervenção no Domínio Econômico - Principal	3.371,59	7.646,67	15.000,00	15.000,00	7.353,33
1.7.2.1.53.0.1.00001	38	01	1300000	COTA-PARTE DA CONTR.INTERV.NO DOMINIO PUBLICO-CIDE	3.371,59	7.646,67	15.000,00	15.000,00	7.353,33
1.7.2.2.00.0.0.00000				Transferência da Cota-parte da Compensação Financeira pela Exploração de Recursos Naturais	0,00	8.402,29	50.000,00	34.000,00	41.597,71
1.7.2.2.52.0.0.00000				Cota-parte Royalties - Compensação Financeira pela Produção do Petróleo - Lei nº 7990/89,	0,00	8.402,29	50.000,00	34.000,00	41.597,71
1.7.2.2.52.0.1.00000				Cota-parte Royalties - Compensação Financeira pela Produção do Petróleo - Lei nº 7990/89,	0,00	8.402,29	50.000,00	34.000,00	41.597,71
1.7.2.2.52.0.1.00001	64	02	1000030	COTA-PARTE ROYALTIES LEI 7.990/89 ART.9	0,00	8.402,29	50.000,00	34.000,00	41.597,71
1.7.2.3.00.0.0.00000				Transferências de Recursos do Sistema Único de Saúde - SUS	1.078,88	9.566,49	384.000,00	348.500,00	374.433,51
1.7.2.3.50.0.0.00000				Transferências de Recursos do Sistema Único de Saúde - SUS	1.078,88	9.566,49	384.000,00	348.500,00	374.433,51
1.7.2.3.50.0.1.00000				Transferências de Recursos do Sistema Único de Saúde - SUS - Principal	1.078,88	9.566,49	384.000,00	348.500,00	374.433,51
1.7.2.3.50.0.1.00002	628	02	3040014	PROGRAMA GLICEMIA	1.078,88	2.157,76	5.000,00	5.000,00	2.842,24
1.7.2.3.50.0.1.00004	630	02	3010023	PROGRAMA SORRIA SAO PAULO	0,00	0,00	72.000,00	36.000,00	72.000,00
1.7.2.3.50.0.1.00005	682	02	3010035	IGM SUS PAULISTA - FIXO	0,00	0,00	200.000,00	200.000,00	200.000,00
1.7.2.3.50.0.1.00006	683	02	3030003	IGM SUS PAULISTA COMPLEMENTAR	0,00	0,00	50.000,00	50.000,00	50.000,00
1.7.2.3.50.0.1.00007	684	02	3010040	IGM SUS PAULISTA - VARIAVEL	0,00	0,00	50.000,00	50.000,00	50.000,00
1.7.2.3.50.0.1.00008	685	02	3040001	PROGRAMA DOSE CERTA	0,00	7.408,73	7.000,00	7.500,00	(408,73)
1.7.2.4.00.0.0.00000				Transferências de Convênios dos Estados e DF e de Suas Entidades	136.402,56	434.111,33	1.380.000,00	1.380.000,00	945.888,67
1.7.2.4.51.0.0.00000				Transferências de Convênio dos Estados Destinadas a Programas de Educação	111.498,91	334.496,73	1.215.000,00	1.215.000,00	880.503,27
1.7.2.4.51.0.1.00000				Transferências de Convênio dos Estados Destinadas a Programas de Educação - Principal	111.498,91	334.496,73	1.215.000,00	1.215.000,00	880.503,27
1.7.2.4.51.0.1.00001	43	02	2300002	TRANSPORTE DE ALUNOS-ESTADUAL	111.498,91	334.496,73	1.215.000,00	1.215.000,00	880.503,27
1.7.2.4.99.0.0.00000				Outras Transferências de Convênio dos Estados	24.903,65	99.614,60	165.000,00	165.000,00	65.385,40
1.7.2.4.99.0.1.00000				Outras Transferências de Convênio dos Estados - Principal	24.903,65	99.614,60	165.000,00	165.000,00	65.385,40
1.7.2.4.99.0.1.00002	346	02	5000055	PROTECAO SOCIAL BASICA	10.833,33	43.333,36	94.000,00	94.000,00	50.666,64
1.7.2.4.99.0.1.00003	347	02	5000056	PROTECAO SOCIAL ESPECIAL	14.070,32	56.281,24	71.000,00	71.000,00	14.718,76
1.7.2.9.00.0.0.00000				Outras Transferências dos Estados e Distrito Federal	4.166,67	16.666,64	29.000,00	79.000,00	12.333,36
1.7.2.9.51.0.0.00000				Transferências de Estados destinadas à Assistência Social	4.166,67	16.666,64	29.000,00	79.000,00	12.333,36



PREFEITURA MUNICIPAL DE NOVA CAMPINA


Balancete Analítico da Receita Orçamentária e Intraorçamentária
Detalhar Vinculações das Receitas: Não

Período: Abril / 2026

Gerado em: 20/05/2026 09:03

MFC - CONAM

Receita	Cód. Red.	Fonte de Recurso	Código de Aplicação	Descrição	No Mês	No Ano (a)	Prevista (b)	Prevista Atualizada	Diferença (b - a)
1.7.2.9.51.0.1.00000				Transferências de Estados destinadas à Assistência Social - Principal	4.166,67	16.666,64	29.000,00	79.000,00	12.333,36
1.7.2.9.51.0.1.00001	693	02	5000029	F.E.A.S. - BENEFICIO EVENTUAL	0,00	0,00	29.000,00	29.000,00	29.000,00
1.7.2.9.51.0.1.00002	776	02	5000038	VIGILÂNCIA SÓCIOASSISTENCIAL - CUSTEIO	4.166,67	16.666,64	0,00	50.000,00	(16.666,64)
1.7.5.0.00.0.0.00000				Transferências de Outras Instituições Públicas	961.657,14	4.489.155,08	13.115.000,00	12.882.000,00	8.625.844,92
1.7.5.1.00.0.0.00000				Transferências de Recursos do Fundo de Manutenção e Desenvolvimento da Educação Básica e	961.657,14	4.489.155,08	13.115.000,00	12.882.000,00	8.625.844,92
1.7.5.1.50.0.0.00000				Transferências de Recursos do Fundo de Manutenção e Desenvolvimento da Educação Básica e	961.657,14	4.489.155,08	13.115.000,00	12.882.000,00	8.625.844,92
1.7.5.1.50.0.1.00000				Transferências de Recursos do Fundo de Manutenção e Desenvolvimento da Educação Básica e	961.657,14	4.489.155,08	13.115.000,00	12.882.000,00	8.625.844,92
1.7.5.1.50.0.1.00001	41	02	2600000	TRANSF. DE RECURSOS DO FUNDEB	961.657,14	4.489.155,08	13.115.000,00	12.882.000,00	8.625.844,92
1.9.0.0.00.0.0.00000				Outras Receitas Correntes	2.606,54	12.546,42	54.500,00	54.520,00	41.953,58
1.9.1.0.00.0.0.00000				Multas Administrativas, Contratuais e Judiciais	1.830,95	7.955,27	27.000,00	27.020,00	19.044,73
1.9.1.1.00.0.0.00000				Multas Administrativas, Contratuais e Judiciais	1.830,95	7.955,27	27.000,00	27.020,00	19.044,73
1.9.1.1.01.0.0.00000				Multas Previstas em Legislação Específica	348,93	3.689,20	11.000,00	11.020,00	7.310,80
1.9.1.1.01.0.1.00000				Multas Previstas em Legislação Específica - Principal	348,93	3.689,20	6.000,00	6.020,00	2.310,80
1.9.1.1.01.0.1.00001	651	01	1100000	MULTAS LEI 1217/2023-LIMPEZA DE TERRENOS BALDIOS	0,00	1.018,87	1.000,00	1.020,00	(18,87)
1.9.1.1.01.0.1.00002	687	01	1100000	MULTAS REFERENTES A LEI 120/1997 (REG. DE AD.)	0,00	0,00	1.000,00	1.000,00	1.000,00
1.9.1.1.01.0.1.00003	708	01	1100000	MULTAS ART. 9 DA LEI 1293/25 SERVICOS DE CACAMBA	0,00	0,00	1.000,00	1.000,00	1.000,00
1.9.1.1.01.0.1.00004	709	01	1100000	MULTAS PREVISTAS NA LEI DE ADIANTAMENTOS	348,93	2.670,33	3.000,00	3.000,00	329,67
1.9.1.1.01.0.2.00000				Multas Previstas em Legislação Específica - Multas e Juros	0,00	0,00	1.500,00	1.500,00	1.500,00
1.9.1.1.01.0.2.00001	498	01	1100000	MULTAS/JUROS DE MULTAS PREVISTAS NA LEI 1217/2023	0,00	0,00	500,00	500,00	500,00
1.9.1.1.01.0.2.00002	710	01	1100000	MULTAS PREVISTAS ART 9 LEI 1293/25 - MULTAS/JUROS	0,00	0,00	1.000,00	1.000,00	1.000,00
1.9.1.1.01.0.3.00000				Multas Previstas em Legislação Específica - Dívida Ativa	0,00	0,00	2.000,00	2.000,00	2.000,00
1.9.1.1.01.0.3.00001	661	01	1100000	DIVIDA ATIVA-MULTAS DA LEI 1217-LIMPEZA TERRENOS	0,00	0,00	500,00	500,00	500,00
1.9.1.1.01.0.3.00002	686	01	1100000	ATUAL. MONET.- D.ATIVA DE MULTAS DA LEI 1217/2023	0,00	0,00	500,00	500,00	500,00
1.9.1.1.01.0.3.00003	711	01	1100000	MULTAS ART 9 LEI 1293/25 SERV. CACAMBA - D. ATIVA	0,00	0,00	1.000,00	1.000,00	1.000,00
1.9.1.1.01.0.4.00000				Multas Previstas em Legislação Específica - Dívida Ativa - Multas e Juros	0,00	0,00	1.500,00	1.500,00	1.500,00
1.9.1.1.01.0.4.00001	500	01	1100000	D. ATIVA-MULTAS/JUROS-LEI 1217/23 LIMP.DE TERRENOS	0,00	0,00	500,00	500,00	500,00
1.9.1.1.01.0.4.00002	712	01	1100000	D. ATIVA-MULTAS/JUROS - MULTAS LEI 1293/25 ART. 9	0,00	0,00	1.000,00	1.000,00	1.000,00
1.9.1.1.09.0.0.00000				Multas e Juros Previstos em Contratos	0,00	0,00	3.000,00	3.000,00	3.000,00
1.9.1.1.09.0.1.00000				Multas e Juros Previstos em Contratos - Principal	0,00	0,00	1.000,00	1.000,00	1.000,00
1.9.1.1.09.0.1.00001	652	01	1100000	PRINCIPAL DE MULTAS/JUROS DE CONTRATOS	0,00	0,00	1.000,00	1.000,00	1.000,00
1.9.1.1.09.0.2.00000				Multas e Juros Previstos em Contratos - Multas e Juros	0,00	0,00	500,00	500,00	500,00
1.9.1.1.09.0.2.00001	502	01	1100000	MULTAS E JUROS PREVISTOS EM CONTRATOS-MULTAS/JUROS	0,00	0,00	500,00	500,00	500,00
1.9.1.1.09.0.3.00000				Multas e Juros Previstos em Contratos - Dívida Ativa	0,00	0,00	1.000,00	1.000,00	1.000,00



PREFEITURA MUNICIPAL DE NOVA CAMPINA


Balancete Analítico da Receita Orçamentária e Intraorçamentária
Detalhar Vinculações das Receitas: Não

Período: Abril / 2026

Gerado em: 20/05/2026 09:03

MFC - CONAM

Receita	Cód. Red.	Fonte de Recurso	Código de Aplicação	Descrição	No Mês	No Ano (a)	Prevista (b)	Prevista Atualizada	Diferença (b - a)
1.9.1.1.09.0.3.00001	662	01	1100000	DIVIDA ATIVA-MULTAS/JUROS PREVISTAS EM CONTRATOS	0,00	0,00	500,00	500,00	500,00
1.9.1.1.09.0.3.00002	689	01	1100000	ATUALIZ.MONETARIA - MULTAS EM CONTRATO - D. ATIVA	0,00	0,00	500,00	500,00	500,00
1.9.1.1.09.0.4.00000				Multas e Juros Previstos em Contratos - Dívida Ativa - Multas e Juros	0,00	0,00	500,00	500,00	500,00
1.9.1.1.09.0.4.00001	504	01	1100000	MULTAS E JUROS PREV.EM CONTRATOS-DIVIDA ATIVA-M/J	0,00	0,00	500,00	500,00	500,00
1.9.1.1.14.0.0.00000				Multas Previstas no Codigo de Transito Brasileiro - CTB	1.482,02	4.266,07	13.000,00	13.000,00	8.733,93
1.9.1.1.14.0.1.00000				Multas Previstas no Codigo de Transito Brasileiro - CTB - Principal	1.482,02	4.266,07	11.500,00	11.500,00	7.233,93
1.9.1.1.14.0.1.00002	713	01	4000002	MULTAS POR INFRACAO DE TRANSITO CONFORME C.T.B.	1.482,02	4.266,07	11.500,00	11.500,00	7.233,93
1.9.1.1.14.0.2.00000				Multas Previstas no Código de Trânsito Brasileiro - CTB - Multas e Juros	0,00	0,00	500,00	500,00	500,00
1.9.1.1.14.0.2.00001	696	01	4000002	MULTPREVCODIGO TRANSITO BRASILEIRO-MULTAS/JUROS	0,00	0,00	500,00	500,00	500,00
1.9.1.1.14.0.3.00000				Multas Previstas no Código de Trânsito Brasileiro - CTB - Dívida Ativa	0,00	0,00	500,00	500,00	500,00
1.9.1.1.14.0.3.00001	697	01	4000002	MULTPREVCODIGO TRANSITO BRASILEIRO-DIVIDA ATIVA	0,00	0,00	500,00	500,00	500,00
1.9.1.1.14.0.4.00000				Multas Previstas no Código de Trânsito Brasileiro - CTB - Dívida Ativa - Multas e Juros	0,00	0,00	500,00	500,00	500,00
1.9.1.1.14.0.4.00001	698	01	4000002	MULTPREVCODIGO TRANSITO BRASILEIRO-DA-M/J	0,00	0,00	500,00	500,00	500,00
1.9.2.0.00.0.0.00000				Indenizações, Restituições e Ressarcimentos	0,00	0,00	3.500,00	3.500,00	3.500,00
1.9.2.1.00.0.0.00000				Indenizações	0,00	0,00	3.500,00	3.500,00	3.500,00
1.9.2.1.01.0.0.00000				Indenizações por Danos Causados ao Patrimônio Público	0,00	0,00	3.500,00	3.500,00	3.500,00
1.9.2.1.01.0.1.00000				Indenizações por Danos Causados ao Patrimônio Público - Principal	0,00	0,00	1.000,00	1.000,00	1.000,00
1.9.2.1.01.0.1.00001	690	01	1100000	INDENIZACAO POR DANOS AO PATRIMONIO PUBLICO	0,00	0,00	1.000,00	1.000,00	1.000,00
1.9.2.1.01.0.2.00000				Indenizações por Danos Causados ao Patrimônio Público - Multas e Juros	0,00	0,00	500,00	500,00	500,00
1.9.2.1.01.0.2.00001	642	01	1100000	INDENIZACAO POR DANOS AO PATRIMPUBLICO-MULTA/JUROS	0,00	0,00	500,00	500,00	500,00
1.9.2.1.01.0.3.00000				Indenizações por Danos Causados ao Patrimônio Público - Dívida Ativa	0,00	0,00	1.500,00	1.500,00	1.500,00
1.9.2.1.01.0.3.00001	643	01	1100000	INDENIZACAO DANOS AO PATRIMONIO PUBLICO- D. ATIVA	0,00	0,00	1.000,00	1.000,00	1.000,00
1.9.2.1.01.0.3.00002	691	01	1100000	INDENIZ. DANOS PATRIMONIO PUB-D.ATIVA-ATUAL.MONET.	0,00	0,00	500,00	500,00	500,00
1.9.2.1.01.0.4.00000				Indenizações por Danos Causados ao Patrimônio Público - Dívida Ativa - Multas e Juros	0,00	0,00	500,00	500,00	500,00
1.9.2.1.01.0.4.00001	644	01	1100000	INDENIZACAO DANOS PATR.PUBLICO-D.ATIVA MULTA/JUROS	0,00	0,00	500,00	500,00	500,00
1.9.9.0.00.0.0.00000				Demais Receitas Correntes	775,59	4.591,15	24.000,00	24.000,00	19.408,85
1.9.9.0.00.0.0.00000				Outras Receitas Correntes	775,59	4.591,15	24.000,00	24.000,00	19.408,85
1.9.9.9.12.0.0.00000				Encargos Legais pela Inscrição em Dívida Ativa e Receitas de Ônus de Sucumbência	638,89	3.437,71	17.000,00	17.000,00	13.562,29
1.9.9.9.12.2.0.00000				Ônus de Sucumbência	638,89	3.437,71	17.000,00	17.000,00	13.562,29
1.9.9.9.12.2.1.00000				Ônus de Sucumbência - Principal	638,89	3.437,71	17.000,00	17.000,00	13.562,29
1.9.9.9.12.2.1.00001	339	01	1100000	HONORARIOS	446,79	2.669,31	16.000,00	16.000,00	13.330,69
1.9.9.9.12.2.1.00002	340	01	1100000	CUSTAS JUDICIAIS	192,10	768,40	1.000,00	1.000,00	231,60
1.9.9.9.99.0.0.00000				Outras Receitas	136,70	1.153,44	7.000,00	7.000,00	5.846,56



PREFEITURA MUNICIPAL DE NOVA CAMPINA


Balancete Analítico da Receita Orçamentária e Intraorçamentária
Detalhar Vinculações das Receitas: Não

Período: Abril / 2026

Gerado em: 20/05/2026 09:03

MFC - CONAM

Receita	Cód. Red.	Fonte de Recurso	Código de Aplicação	Descrição	No Mês	No Ano (a)	Prevista (b)	Prevista Atualizada	Diferença (b - a)
1.9.9.9.99.2.0.00000				Outras Receitas Não Arrecadadas e Não Projetadas pela RFB - Primárias	136,70	1.153,44	7.000,00	7.000,00	5.846,56
1.9.9.9.99.2.1.00000				Outras Receitas Não Arrecadadas e Não Projetadas pela RFB - Primárias - Principal	136,70	1.153,44	3.000,00	3.000,00	1.846,56
1.9.9.9.99.2.1.00001	48	01	1100000	RECEITAS DIVERSAS	136,70	394,58	2.000,00	2.000,00	1.605,42
1.9.9.9.99.2.1.00002	116	01	1100000	CORRECAO MONET.OUTROS TRIBUTOS	0,00	758,86	1.000,00	1.000,00	241,14
1.9.9.9.99.2.2.00000				Outras Receitas Não Arrecadadas e Não Projetadas pela RFB - Primárias - Multas e Juros	0,00	0,00	1.000,00	1.000,00	1.000,00
1.9.9.9.99.2.2.00001	403	01	1100000	MULTAS/JUROS DE RECEITAS DIVERSAS	0,00	0,00	1.000,00	1.000,00	1.000,00
1.9.9.9.99.2.3.00000				Outras Receitas Não Arrecadadas e Não Projetadas pela RFB - Primárias - Dívida Ativa	0,00	0,00	2.000,00	2.000,00	2.000,00
1.9.9.9.99.2.3.00001	277	01	1100000	DIVIDA ATIVA NAO TRIBUTARIA DE OUTRAS RECEITAS	0,00	0,00	1.000,00	1.000,00	1.000,00
1.9.9.9.99.2.3.00002	314	01	1100000	ATUALIZ. MONET. DA DIVIDA ATIVA NAO TRIBUTARIA	0,00	0,00	1.000,00	1.000,00	1.000,00
1.9.9.9.99.2.4.00000				Outras Receitas Não Arrecadadas e Não Projetadas pela RFB - Primárias - Dívida Ativa - Multas	0,00	0,00	1.000,00	1.000,00	1.000,00
1.9.9.9.99.2.4.00001	313	01	1100000	MULTAS/JUROS DA DIVIDA ATIVA NAO TRIBUTARIA	0,00	0,00	1.000,00	1.000,00	1.000,00
2.0.0.0.00.0.0.00000				Receitas de Capital	605.900,00	681.884,12	8.812.000,00	9.388.740,22	8.130.115,88
2.2.0.0.00.0.0.00000				Alienação de Bens	0,00	0,00	150.000,00	150.000,00	150.000,00
2.2.1.0.00.0.0.00000				Alienação de Bens Móveis	0,00	0,00	150.000,00	150.000,00	150.000,00
2.2.1.3.00.0.0.00000				Alienação de Bens Móveis e Semoventes	0,00	0,00	150.000,00	150.000,00	150.000,00
2.2.1.3.01.0.0.00000				Alienação de Bens Móveis e Semoventes	0,00	0,00	150.000,00	150.000,00	150.000,00
2.2.1.3.01.0.1.00000				Alienação de Bens Móveis e Semoventes - Principal	0,00	0,00	150.000,00	150.000,00	150.000,00
2.2.1.3.01.0.1.00001	49	01	1200000	ALIENACAO DE OUTROS BENS MOVEIS	0,00	0,00	150.000,00	150.000,00	150.000,00
2.4.0.0.00.0.0.00000				Transferências de Capital	605.900,00	681.884,12	8.662.000,00	9.238.740,22	7.980.115,88
2.4.1.0.00.0.0.00000				Transferências da União e de suas Entidades	0,00	0,00	7.698.000,00	7.698.000,00	7.698.000,00
2.4.1.1.00.0.0.00000				Transferências de Recursos do Sistema Único de Saúde - SUS	0,00	0,00	4.000.000,00	4.000.000,00	4.000.000,00
2.4.1.1.99.0.0.00000				Outras Transferências de Recursos do Sistema Único de Saúde - SUS	0,00	0,00	4.000.000,00	4.000.000,00	4.000.000,00
2.4.1.1.99.0.1.00000				Outras Transferências de Recursos do Sistema Único de Saúde - SUS - Principal	0,00	0,00	4.000.000,00	4.000.000,00	4.000.000,00
2.4.1.1.99.0.1.00001	731	05	3001203	CONSTRUCAO DE UBS	0,00	0,00	4.000.000,00	4.000.000,00	4.000.000,00
2.4.1.2.00.0.0.00000				Transferências de Recursos do Fundo Nacional de Desenvolvimento da Educação - FNDE	0,00	0,00	0,00	0,00	0,00
2.4.1.2.50.0.0.00000				Transferências de Recursos Destinados a Programas de Educação	0,00	0,00	0,00	0,00	0,00
2.4.1.2.50.9.0.00000				Outras transferências destinadas a Programas de Educação	0,00	0,00	0,00	0,00	0,00
2.4.1.2.50.9.1.00000				Outras transferências destinadas a Programas de Educação - Principal	0,00	0,00	0,00	0,00	0,00
2.4.1.2.50.9.1.00001	774	05	2202020	Termo de Compromisso nº 202003966-5 - ar cond. e ventiladores	0,00	0,00	0,00	0,00	0,00
2.4.1.3.00.0.0.00000				Transferências de Recursos do Fundo Nacional de Assistência Social - FNAS	0,00	0,00	2.800.000,00	2.800.000,00	2.800.000,00
2.4.1.3.50.0.0.00000				Transferências de Recursos do Fundo Nacional de Assistência Social - FNAS	0,00	0,00	2.800.000,00	2.800.000,00	2.800.000,00
2.4.1.3.50.0.1.00000				Transferências de Recursos do Fundo Nacional de Assistência Social - FNAS - Principal	0,00	0,00	2.800.000,00	2.800.000,00	2.800.000,00
2.4.1.3.50.0.1.00001	729	05	5002026	CONSTRUCAO DE UNIDADES HABITACIONAIS	0,00	0,00	2.800.000,00	2.800.000,00	2.800.000,00



PREFEITURA MUNICIPAL DE NOVA CAMPINA


Balancete Analítico da Receita Orçamentária e Intraorçamentária
Detalhar Vinculações das Receitas: Não

Período: Abril / 2026

Gerado em: 20/05/2026 09:03

MFC - CONAM

Receita	Cód. Red.	Fonte de Recurso	Código de Aplicação	Descrição	No Mês	No Ano (a)	Prevista (b)	Prevista Atualizada	Diferença (b - a)
2.4.1.4.00.0.0.00000				Transferências de Convênios da União e de suas Entidades	0,00	0,00	898.000,00	898.000,00	898.000,00
2.4.1.4.54.0.0.00000				Transferências de Convênios da União destinadas a Programas de Infraestrutura em Transporte	0,00	0,00	380.000,00	380.000,00	380.000,00
2.4.1.4.54.0.1.00000				Transferências de Convênios da União destinadas a Programas de Infraestrutura em Transporte -	0,00	0,00	380.000,00	380.000,00	380.000,00
2.4.1.4.54.0.1.00001	725	05	8000000	AQUISICAO DE VEICULOS E EQUIPAMENTOS	0,00	0,00	380.000,00	380.000,00	380.000,00
2.4.1.4.99.0.0.00000				Outras Transferências de Convênios da União e de Suas Entidades	0,00	0,00	518.000,00	518.000,00	518.000,00
2.4.1.4.99.0.1.00000				Outras Transferências de Convênios da União e de Suas Entidades - Principal	0,00	0,00	518.000,00	518.000,00	518.000,00
2.4.1.4.99.0.1.00001	732	05	1002027	INFRAESTRUTURA ESPORTIVA	0,00	0,00	518.000,00	518.000,00	518.000,00
2.4.2.0.00.0.0.00000				Transferências dos Estados e do Distrito Federal e de suas Entidades	605.900,00	681.884,12	964.000,00	1.540.740,22	282.115,88
2.4.2.2.00.0.0.00000				Transferências de Convênios dos Estados e do Distrito Federal e de suas Entidades	0,00	0,00	680.000,00	780.000,00	680.000,00
2.4.2.2.51.0.0.00000				Transferências de Convênios dos Estados destinadas a Programas de Educação	0,00	0,00	0,00	0,00	0,00
2.4.2.2.51.0.1.00000				Transferências de Convênios dos Estados destinadas a Programas de Educação - Principal	0,00	0,00	0,00	0,00	0,00
2.4.2.2.51.0.1.00001	771	02	2125100	Infraestrutura Física do PAINSP - Construção Creche Padrão FDE - 7 salas	0,00	0,00	0,00	0,00	0,00
2.4.2.2.54.0.0.00000				Transferências de Convênios dos Estados destinadas a Programas de Infraestrutura em	0,00	0,00	680.000,00	780.000,00	680.000,00
2.4.2.2.54.0.1.00000				Transferências de Convênios dos Estados destinadas a Programas de Infraestrutura em	0,00	0,00	680.000,00	780.000,00	680.000,00
2.4.2.2.54.0.1.00001	726	02	8010000	AQUISICAO DE VEICULOS E EQUIPAMENTOS	0,00	0,00	380.000,00	380.000,00	380.000,00
2.4.2.2.54.0.1.00002	733	02	1000038	RECAPEAMENTO ASFALTICO	0,00	0,00	300.000,00	300.000,00	300.000,00
2.4.2.2.54.0.1.00003	773	02	8010003	CONVÊNIO Nº 100830/2025 R\$ 100.000,00 - PAVIMENTAÇÃO - EMENDA IMPOSITIVA	0,00	0,00	0,00	100.000,00	0,00
2.4.2.9.00.0.0.00000				Outras Transferências de Recursos dos Estados	605.900,00	681.884,12	284.000,00	760.740,22	(397.884,12)
2.4.2.9.99.0.0.00000				Outras Transferências de Recursos dos Estados	605.900,00	681.884,12	284.000,00	760.740,22	(397.884,12)
2.4.2.9.99.0.1.00000				Outras Transferências de Recursos dos Estados - Principal	605.900,00	681.884,12	284.000,00	760.740,22	(397.884,12)
2.4.2.9.99.0.1.00001	734	02	1000039	DRENAGEM DE AGUAS PLUVIAIS	0,00	75.984,12	284.000,00	154.840,22	208.015,88
2.4.2.9.99.0.1.00002	764	02	1000605	FECOP - Caminhão Coletor e Compactador de Lixo de 10m3.	605.900,00	605.900,00	0,00	605.900,00	(605.900,00)
9.0.0.0.00.0.0.00000				Deduções de Receitas/Superávit Financeiro	(651.145,11)	(2.860.429,53)	(8.597.600,00)	(8.837.800,00)	(5.737.170,47)
9.3.0.0.00.0.0.00000				Deduções por Descontos Concedidos	0,00	(9.767,25)	(10.000,00)	(10.000,00)	(232,75)
9.3.1.0.00.0.0.00000				Deduções por Descontos Concedidos - (R) Receitas Correntes	0,00	(9.767,25)	(10.000,00)	(10.000,00)	(232,75)
1.1.1.2.50.0.1.00001	350			IMPOSTO SOBRE A PROPRIEDADE TERRITORIAL URBANA	0,00	(5.498,09)	(5.000,00)	(5.000,00)	498,09
1.1.1.2.50.0.1.00002	351			IMPOSTO SOBRE A PROPRIEDADE PREDIAL URBANA	0,00	(1.658,35)	(3.000,00)	(3.000,00)	(1.341,65)
1.1.2.2.01.0.1.00011	373	01	1100000	TAXA DE COLETA DE LIXO	0,00	(2.454,43)	(2.000,00)	(2.000,00)	454,43
1.1.1.2.50.0.4.00002	764			MULTAS/JUROS DIVIDA ATIVA IMP. PREDIAL URBANO	0,00	(18,27)	0,00	0,00	18,27
1.1.2.2.01.0.4.00001	765	01	1100000	MULTAS/JUROS DIVIDA ATIVA DA TAXA COLETA DE LIXO	0,00	(25,68)	0,00	0,00	25,68
1.1.1.2.50.0.4.00001	766			MULTAS/JUROS DIVIDA ATIVA IMP. TERRITORIAL URBANO	0,00	(112,43)	0,00	0,00	112,43
9.5.0.0.00.0.0.00000				Deduções p/o FUNDEB	(651.145,11)	(2.850.662,28)	(8.587.600,00)	(8.827.800,00)	(5.736.937,72)
9.5.1.0.00.0.0.00000				(R) Dedução de Receita para Formação do FUNDEB	(651.145,11)	(2.850.662,28)	(8.587.600,00)	(8.827.800,00)	(5.736.937,72)



PREFEITURA MUNICIPAL DE NOVA CAMPINA

Balancete Analítico da Receita Orçamentária e Intraorçamentária
Detalhar Vinculações das Receitas: Não

Período: Abril / 2026

Gerado em: 20/05/2026 09:03

MFC - CONAM

Receita	Cód. Red.	Fonte de Recurso	Código de Aplicação	Descrição	No Mês	No Ano (a)	Prevista (b)	Prevista Atualizada	Diferença (b - a)
1.7.1.1.51.1.1.00001	50	01	2000000	COTA-PARTE DECENDIAL DO F.P.M.	(290.506,91)	(1.268.758,98)	(3.700.000,00)	(3.700.000,00)	(2.431.241,02)
1.7.1.1.52.0.1.00001	51	01	2000000	COTA-PARTE DO IMPOSTO S/A PROP.TERRITORIAL RURAL	(15,32)	(745,98)	(32.000,00)	(56.400,00)	(31.254,02)
1.7.2.1.50.0.1.00001	53	01	2000000	COTA-PARTE DO ICMS	(328.066,03)	(1.407.601,79)	(4.521.600,00)	(4.749.400,00)	(3.113.998,21)
1.7.2.1.51.0.1.00001	54	01	2000000	COTA-PARTE DO IPVA	(30.009,55)	(163.116,11)	(300.000,00)	(285.400,00)	(136.883,89)
1.7.2.1.52.0.1.00001	55	01	2000000	COTA-PARTE DO IPI SOBRE EXPORTACAO	(2.547,30)	(10.439,42)	(34.000,00)	(36.600,00)	(23.560,58)
9.5.1.0.00.0.0.00007	641	01	2000000	DEDUCOES DE RECEITAS P/O FUNDEB - OUT C TRIB ICMS	0,00	0,00	0,00	0,00	0,00
9.5.1.0.00.0.0.00008	730	01	2000000	DEDUCOES DE COTA PARTE ICMS - COMP LC 194/2022	0,00	0,00	0,00	0,00	0,00
TOTAL					5.621.728,35	22.116.855,12	76.000.000,00	76.977.316,44	53.883.144,88