

MUNICÍPIO DE NOVA CAMPINA
RELATÓRIO RESUMIDO DA EXECUÇÃO ORÇAMENTÁRIA
DEMONSTRATIVO DAS RECEITAS E DESPESAS COM MANUTENÇÃO E DESENVOLVIMENTO DO ENSINO - MDE
ORÇAMENTOS FISCAL E DA SEGURIDADE SOCIAL
CONSOLIDADO

Período de Referência: JANEIRO a ABRIL 2026 / BIMESTRE: MARÇO-ABRIL

RREO - ANEXO 8 (LDB, art. 72)


Em Reais

Gerado em: 18/05/2026 14:32

MFC - CONAM

RECEITA RESULTANTE DE IMPOSTOS (Arts. 212 e 212-A da Constituição Federal)

RECEITAS RESULTANTE DE IMPOSTOS	PREVISÃO ATUALIZADA (a)	RECEITAS REALIZADAS ATE O BIMESTRE (b)
1- RECEITA DE IMPOSTOS	4.679.700,00	1.517.831,25
1.1- Receita Resultante do Imposto sobre a Propriedade Predial e Territorial Urbana – IPTU	912.000,00	273.155,70
1.2- Receita Resultante do Imposto sobre Transmissão Inter Vivos – ITBI	254.000,00	510,77
1.3- Receita Resultante do Imposto sobre Serviços de Qualquer Natureza – ISS	1.716.000,00	672.951,07
1.4- Receita Resultante do Imposto de Renda Retido na Fonte – IRRF	1.797.700,00	571.213,71
2- RECEITA DE TRANSFERÊNCIAS CONSTITUCIONAIS E LEGAIS	46.468.600,00	14.253.312,67
2.1- Cota-Parte FPM	20.815.000,00	6.343.795,75
2.1.1- Parcela referente à CF, art. 159, I, alínea b	18.500.000,00	6.343.795,75
2.1.2- Parcela referente à CF, art. 159, I, alínea d e e	2.315.000,00	0,00
2.2- Cota-Parte ICMS	23.747.000,00	7.038.009,33
2.3- Cota-Parte IPI-Exportação	183.000,00	52.197,08
2.4- Cota-Parte ITR	282.000,00	3.729,99
2.5- Cota-Parte IPVA	1.441.600,00	815.580,52
2.6- Cota-Parte IOF-Ouro	0,00	0,00
2.7- Compensações Financeiras Provenientes de Impostos e Transferências Constitucionais	0,00	0,00
3 - TOTAL DA RECEITA RESULTANTE DE IMPOSTOS (1+2)	51.148.300,00	15.771.143,92
4 - TOTAL DESTINADO AO FUNDEB - 20% DE ((2.1.1) + (2.2) + (2.3) + (2.4) + (2.5) + (2.7))	8.830.720,00	2.850.662,53
5 - VALOR MÍNIMO A SER APLICADO ALÉM DO VALOR DESTINADO AO FUNDEB - 5% DE ((2.1.1) + (2.2) + (2.3) + (2.4) + (2.5)) + 25% DE ((1.1) + (1.2) + (1.3) + (1.4) + (2.1.2) + (2.6))	3.956.355,00	1.092.123,44



MUNICÍPIO DE NOVA CAMPINA
RELATÓRIO RESUMIDO DA EXECUÇÃO ORÇAMENTÁRIA
DEMONSTRATIVO DAS RECEITAS E DESPESAS COM MANUTENÇÃO E DESENVOLVIMENTO DO ENSINO - MDE
ORÇAMENTOS FISCAL E DA SEGURIDADE SOCIAL
CONSOLIDADO

Período de Referência: JANEIRO a ABRIL 2026 / BIMESTRE: MARÇO-ABRIL

RREO - ANEXO 8 (LDB, art. 72)


Em Reais

Gerado em: 18/05/2026 14:32

MFC - CONAM

FUNDEB

RECEITAS RECEBIDAS DO FUNDEB NO EXERCÍCIO	PREVISÃO ATUALIZADA (a)	RECEITAS REALIZADAS ATE O BIMESTRE (b)
6- RECEITAS RECEBIDAS DO FUNDEB	14.056.000,00	4.893.228,02
6.1- FUNDEB - Impostos e Transferências de Impostos	12.962.000,00	4.519.066,38
6.1.1- Principal	12.882.000,00	4.489.155,08
6.1.2- Rendimentos de Aplicação Financeira	80.000,00	29.911,30
6.1.3- Ressarcimento de Recursos do FUNDEB	0,00	0,00
6.2- FUNDEB - Complementação da União - VAAF	0,00	0,00
6.2.1- Principal	0,00	0,00
6.2.2- Rendimentos de Aplicação Financeira	0,00	0,00
6.2.3- Ressarcimento de Recursos do FUNDEB	0,00	0,00
6.3- FUNDEB - Complementação da União - VAAT	0,00	0,00
6.3.1- Principal	0,00	0,00
6.3.2- Rendimentos de Aplicação Financeira	0,00	0,00
6.3.3- Ressarcimento de Recursos do FUNDEB	0,00	0,00
6.4- FUNDEB - Complementação da União - VAAR	1.094.000,00	374.161,64
6.4.1- Principal	1.094.000,00	374.161,64
6.4.2- Rendimentos de Aplicação Financeira	0,00	0,00
6.4.3- Ressarcimento de Recursos do FUNDEB	0,00	0,00
7- RESULTADO LÍQUIDO DAS TRANSFERÊNCIAS DO FUNDEB (6.1.1 – 4) ⁽¹⁾	4.051.280,00	1.638.492,55
ACRÉSCIMO RESULTANTE DAS TRANSFERÊNCIAS DO FUNDEB		
RECURSOS RECEBIDOS EM EXERCÍCIOS ANTERIORES E NÃO UTILIZADOS (SUPERÁVIT)		VALOR
8- TOTAL DOS RECURSOS DE SUPERÁVIT		84.302,32
8.1- SUPERÁVIT DO EXERCÍCIO IMEDIATAMENTE ANTERIOR		84.302,32
8.2- SUPERÁVIT RESIDUAL DE OUTROS EXERCÍCIOS		
9- TOTAL DOS RECURSOS DO FUNDEB DISPONÍVEIS PARA UTILIZAÇÃO (6 + 8)		4.977.530,34



MUNICÍPIO DE NOVA CAMPINA
RELATÓRIO RESUMIDO DA EXECUÇÃO ORÇAMENTÁRIA
DEMONSTRATIVO DAS RECEITAS E DESPESAS COM MANUTENÇÃO E DESENVOLVIMENTO DO ENSINO - MDE
ORÇAMENTOS FISCAL E DA SEGURIDADE SOCIAL
CONSOLIDADO

Período de Referência: JANEIRO a ABRIL 2026 / BIMESTRE: MARÇO-ABRIL


RREO - ANEXO 8 (LDB, art. 72)

Em Reais

Gerado em: 18/05/2026 14:32

MFC - CONAM

DESPESAS COM RECURSOS DO FUNDEB (Por Subfunção)	DOTAÇÃO ATUALIZADA (c)	DESPESAS EMPENHADAS	DESPESAS LIQUIDADAS	DESPESAS PAGAS	INSCRITAS EM RESTOS A PAGAR NÃO PROCESSADOS (g)
		ATÉ O BIMESTRE (d)	ATÉ O BIMESTRE (e)	ATÉ O BIMESTRE (f)	
10- TOTAL DAS DESPESAS COM RECURSOS DO FUNDEB	*	4.434.103,33	4.429.378,31	4.219.537,32	0,00
10.1- Profissionais da Educação Básica	*	3.738.750,75	3.735.012,76	3.559.322,92	0,00
10.1.1- Educação Infantil	*	979.183,70	979.183,70	932.648,86	0,00
10.1.2- Ensino Fundamental	*	2.759.567,05	2.755.829,06	2.626.674,06	0,00
10.1.3- Educação de Jovens e Adultos	*	0,00	0,00	0,00	0,00
10.1.4- Educação Especial	*	0,00	0,00	0,00	0,00
10.1.5- Administração Geral	*	0,00	0,00	0,00	0,00
10.2- Outras Despesas	*	695.352,58	694.365,55	660.214,40	0,00
10.2.1- Educação Infantil	*	22.451,94	22.421,18	21.279,85	0,00
10.2.2- Ensino Fundamental	*	672.900,64	671.944,37	638.934,55	0,00
10.2.3- Educação de Jovens e Adultos	*	0,00	0,00	0,00	0,00
10.2.4- Educação Especial	*	0,00	0,00	0,00	0,00
10.2.5- Administração Geral	*	0,00	0,00	0,00	0,00
10.2.6- Transporte (Escolar)	*	0,00	0,00	0,00	0,00
10.2.7- Outras	*	0,00	0,00	0,00	0,00



MUNICÍPIO DE NOVA CAMPINA
RELATÓRIO RESUMIDO DA EXECUÇÃO ORÇAMENTÁRIA
DEMONSTRATIVO DAS RECEITAS E DESPESAS COM MANUTENÇÃO E DESENVOLVIMENTO DO ENSINO - MDE
ORÇAMENTOS FISCAL E DA SEGURIDADE SOCIAL
CONSOLIDADO

Período de Referência: JANEIRO a ABRIL 2026 / BIMESTRE: MARÇO-ABRIL

RREO - ANEXO 8 (LDB, art. 72)


Em Reais

Gerado em: 18/05/2026 14:32

MFC - CONAM

INDICADORES DO FUNDEB

DESPESAS CUSTEADAS COM RECEITAS DO FUNDEB RECEBIDAS NO EXERCÍCIO	DESPESAS EMPENHADAS	DESPESAS LIQUIDADAS	DESPESAS PAGAS	INSCRITAS EM RESTOS A PAGAR NÃO PROCESSADOS	INSCRITAS EM RESTOS A PAGAR NÃO PROCESSADOS (SEM DISPONIBILIDADE DE CAIXA) (7)	DESPESAS LIQUIDADAS/EMPENHADAS EM VALOR SUPERIOR AO TOTAL DAS RECEITAS RECEBIDAS NO EXERCÍCIO (5, 9)
	ATÉ O BIMESTRE (d)	ATÉ O BIMESTRE (e)	ATÉ O BIMESTRE (f)	(g)	(h)	(i)
11- TOTAL DAS DESPESAS CUSTEADAS COM RECURSOS DO FUNDEB RECEBIDAS NO EXERCÍCIO	4.124.769,24	4.120.044,22	3.910.203,23	0,00	0,00	0,00
11.1- Total das Despesas custeadas com FUNDEB - Impostos e Transferências de Impostos	3.721.091,78	3.717.323,03	3.507.482,04	0,00	0,00	0,00
11.2- Total das Despesas custeadas com FUNDEB - Complementação da União - VAAF	0,00	0,00	0,00	0,00	0,00	0,00
11.3- Total das Despesas custeadas com FUNDEB - Complementação da União - VAAT	0,00	0,00	0,00	0,00	0,00	0,00
11.4- Total das Despesas custeadas com FUNDEB - Complementação da União - VAAR	403.677,46	402.721,19	402.721,19	0,00	0,00	0,00
12- TOTAL DAS DESPESAS DO FUNDEB COM PROFISSIONAIS DA EDUCAÇÃO BÁSICA	3.429.416,66	3.425.678,67	3.249.988,83	0,00	0,00	0,00
13- TOTAL DAS DESPESAS CUSTEADAS COM FUNDEB - COMPLEMENTAÇÃO DA UNIÃO - VAAT APLICADAS NA EDUCAÇÃO INFANTIL	0,00	0,00	0,00	0,00	0,00	0,00
14- TOTAL DAS DESPESAS CUSTEADAS COM FUNDEB - COMPLEMENTAÇÃO DA UNIÃO - VAAT APLICADAS EM DESPESA DE CAPITAL	0,00	0,00	0,00	0,00	0,00	0,00
INDICADORES - Art. 212-A, inciso XI e § 3º - Constituição Federal (2)		VALOR EXIGIDO (j)	VALOR APLICADO (k)	VALOR CONSIDERADO APÓS DEDUÇÕES (l)	% APLICADO (10) (m)	
15- Mínimo de 70% do FUNDEB na Remuneração dos Profissionais da Educação Básica		3.163.346,47	3.425.678,67	3.425.678,67	75,81	
16- Percentual da Complementação da União ao FUNDEB (VAAT) na Educação Infantil		0,00	0,00	0,00	0,00	
17- Mínimo de 15% da Complementação da União ao FUNDEB - VAAT em Despesas de Capital		0,00	0,00	0,00	0,00	
VALOR NÃO APLICADO EXCEDENTE AO MÁXIMO PERMITIDO (q)		VALOR MÁXIMO PERMITIDO (n)	VALOR NÃO APLICADO (o)	VALOR NÃO APLICADO APÓS AJUSTE (p)	VALOR NÃO APLICADO EXCEDENTE AO MÁXIMO PERMITIDO (q)	% NÃO APLICADO (r)
18- Total da Receita Recebida e não Aplicada no Exercício		489.322,80	773.183,80	773.183,80	283.861,00	15,80
VALOR DE SUPERÁVIT PERMITIDO NO EXERCÍCIO ANTERIOR NÃO APLICADO ATÉ O PRIMEIRO QUADRIMESTRE DO EXERCÍCIO ATUAL (x)	VALOR DE SUPERÁVIT PERMITIDO NO EXERCÍCIO ANTERIOR (s)	VALOR NÃO APLICADO NO EXERCÍCIO ANTERIOR (t)	VALOR DE SUPERÁVIT APLICADO ATÉ O PRIMEIRO QUADRIMESTRE (u)	VALOR APLICADO APÓS O PRIMEIRO QUADRIMESTRE (v)	VALOR TOTAL DE SUPERÁVIT NÃO APLICADO ATÉ O FINAL DO EXERCÍCIO (w)	VALOR DE SUPERÁVIT PERMITIDO NO EXERCÍCIO ANTERIOR NÃO APLICADO ATÉ O PRIMEIRO QUADRIMESTRE DO EXERCÍCIO ATUAL (x)
19- TOTAL DAS DESPESAS CUSTEADAS COM SUPERÁVIT DO FUNDEB	1.324.055,88	309.334,09	309.334,09	0,00	0,00	0,00
19.1- Total das Despesas custeadas com FUNDEB - Impostos e Transferências de Impostos	1.253.517,56	309.334,09	309.334,09	0,00	0,00	
19.2- Total das Despesas custeadas com FUNDEB - Complementação da União (VAAF + VAAT + VAAR)	70.538,32	0,00	0,00	0,00	0,00	



MUNICÍPIO DE NOVA CAMPINA
RELATÓRIO RESUMIDO DA EXECUÇÃO ORÇAMENTÁRIA
DEMONSTRATIVO DAS RECEITAS E DESPESAS COM MANUTENÇÃO E DESENVOLVIMENTO DO ENSINO - MDE
ORÇAMENTOS FISCAL E DA SEGURIDADE SOCIAL
CONSOLIDADO

Período de Referência: JANEIRO a ABRIL 2026 / BIMESTRE: MARÇO-ABRIL

RREO - ANEXO 8 (LDB, art. 72)

Em Reais

Gerado em: 18/05/2026 14:32

MFC - CONAM

DESPESAS COM MANUTENÇÃO E DESENVOLVIMENTO DO ENSINO – MDE - CUSTEADAS COM RECEITA DE IMPOSTOS (EXCETO FUNDEB)

DESPESAS COM AÇÕES TÍPICAS DE MDE - RECEITAS DE IMPOSTOS - EXCETO FUNDEB (Por Subfunção)	DOTAÇÃO ATUALIZADA (c)	*	DESPESAS	DESPESAS	DESPESAS PAGAS	INSCRITAS EM RESTOS A PAGAR NÃO PROCESSADOS (g)
			EMPENHADAS ATÉ O BIMESTRE (d)	LIQUIDADAS ATÉ O BIMESTRE (e)	ATÉ O BIMESTRE (f)	
20-TOTAL DAS DESPESAS COM AÇÕES TÍPICAS DE MDE CUSTEADAS COM RECEITAS DE IMPOSTOS		*	5.559.731,30	2.485.951,38	2.436.213,68	0,00
20.1- Educação Infantil		*	972.859,71	540.030,89	539.358,80	0,00
20.2- Ensino Fundamental		*	4.314.756,83	1.873.983,16	1.824.917,55	0,00
20.3- Educação de Jovens e Adultos		*	0,00	0,00	0,00	0,00
20.4- Educação Especial		*	272.114,76	71.937,33	71.937,33	0,00
20.5- Administração Geral		*	0,00	0,00	0,00	0,00
20.6- Transporte (Escolar)		*	0,00	0,00	0,00	0,00
20.7- Outras		*	0,00	0,00	0,00	0,00


DESPESAS COM MANUTENÇÃO E DESENVOLVIMENTO DO ENSINO - MDE - CUSTEADAS COM RECEITA DE IMPOSTOS E COM RECURSOS DO FUNDEB

DESPESAS COM AÇÕES TÍPICAS DE MDE RECEITAS DE IMPOSTOS E RECURSOS DO FUNDEB (Por Área de Atuação) ⁽⁶⁾	DOTAÇÃO- ATUALIZADA (c)	*	DESPESAS	DESPESAS	DESPESAS PAGAS	INSCRITAS EM RESTOS A PAGAR NÃO PROCESSADOS (g)
			EMPENHADAS ATÉ O BIMESTRE (d)	LIQUIDADAS ATÉ O BIMESTRE (e)	ATÉ O BIMESTRE (f)	
21- TOTAL DAS DESPESAS COM AÇÕES TÍPICAS DE MDE CUSTEADAS COM RECEITAS DE IMPOSTOS E FUNDEB		*	9.993.834,63	6.915.329,69	6.655.751,00	0,00
21.1- EDUCAÇÃO INFANTIL		*	1.974.495,35	1.541.635,77	1.493.287,51	0,00
21.1.1- Creche		*	1.197.446,80	922.093,38	893.024,99	0,00
21.1.2- Pré-escola		*	777.048,55	619.542,39	600.262,52	0,00
21.2- ENSINO FUNDAMENTAL		*	8.019.339,28	5.373.693,92	5.162.463,49	0,00

APURAÇÃO DAS DESPESAS PARA FINS DE LIMITE MÍNIMO CONSTITUCIONAL

VALOR

22- TOTAL DAS DESPESAS DE MDE CUSTEADAS COM RECURSOS DE IMPOSTOS = L20(d ou e)	2.485.951,38
23- TOTAL DAS RECEITAS TRANSFERIDAS AO FUNDEB = (L4)	2.850.662,53
24- (-) RECEITAS DO FUNDEB NÃO UTILIZADAS NO EXERCÍCIO, EM VALOR SUPERIOR A 10% = L18(q)	283.861,00
25- (-) SUPERÁVIT PERMITIDO NO EXERCÍCIO IMEDIATAMENTE ANTERIOR NÃO APLICADO ATÉ O PRIMEIRO QUADRIMESTRE DO EXERCÍCIO ATUAL = L19(x)	0,00
26- (-) RESTOS A PAGAR NÃO PROCESSADOS INSCRITOS NO EXERCÍCIO SEM DISPONIBILIDADE FINANCEIRA DE RECURSOS DE IMPOSTOS ⁽⁴⁾	0,00
27- (-) CANCELAMENTO, NO EXERCÍCIO, DE RESTOS A PAGAR INSCRITOS COM DISPONIBILIDADE FINANCEIRA DE RECURSOS DE IMPOSTOS VINCULADOS AO ENSINO = (L30.1(af) + L30.2(af))	0,80
28- TOTAL DAS DESPESAS PARA FINS DE LIMITE (22 + 23 - 24 - 25 - 26 - 27)	5.052.752,11



MUNICÍPIO DE NOVA CAMPINA
RELATÓRIO RESUMIDO DA EXECUÇÃO ORÇAMENTÁRIA
DEMONSTRATIVO DAS RECEITAS E DESPESAS COM MANUTENÇÃO E DESENVOLVIMENTO DO ENSINO - MDE
ORÇAMENTOS FISCAL E DA SEGURIDADE SOCIAL
CONSOLIDADO

Período de Referência: JANEIRO a ABRIL 2026 / BIMESTRE: MARÇO-ABRIL

RREO - ANEXO 8 (LDB, art. 72)

Em Reais

Gerado em: 18/05/2026 14:32


MFC - CONAM

APURAÇÃO DO LIMITE MÍNIMO CONSTITUCIONAL ^(2 e 5)	VALOR EXIGIDO (z)	VALOR APLICADO (aa)	% APLICADO (ab)
29- APLICAÇÃO EM MDE SOBRE A RECEITA RESULTANTE DE IMPOSTOS	3.942.785,98	5.052.752,11	32,04

RESTOS A PAGAR INSCRITOS EM EXERCÍCIOS ANTERIORES DE DESPESAS CONSIDERADAS PARA CUMPRIMENTO DO LIMITE ⁽⁸⁾	SALDO INICIAL (ac)	RP LIQUIDADOS (ad)	RP PAGOS (ae)	RP CANCELADOS (af)	SALDO FINAL (ag) = (ac) - (ae) - (af)
30- RESTOS A PAGAR DE DESPESAS COM MDE	620.581,11	201.097,24	502.742,80	0,80	117.837,51
30.1 - Executadas com Recursos de Impostos e Transferências de Impostos	483.458,16	201.097,24	365.619,85	0,80	117.837,51
30.2 - Executadas com Recursos do FUNDEB - Impostos	137.122,95	0,00	137.122,95	0,00	0,00
30.3 - Executadas com Recursos do FUNDEB - Complementação da União (VAAT + VAAF + VAAR)	0,00	0,00	0,00	0,00	0,00

OUTRAS INFORMAÇÕES PARA CONTROLE

RECEITAS ADICIONAIS PARA FINANCIAMENTO DO ENSINO	PREVISÃO ATUALIZADA (a)	RECEITAS REALIZADAS ATE O BIMESTRE (b)
31- TOTAL DAS RECEITAS ADICIONAIS PARA FINANCIAMENTO DO ENSINO	4.912.458,40	1.591.530,54
31.1- RECEITA DE TRANSFERÊNCIAS DO FNDE (INCLUINDO RENDIMENTOS DE APLICAÇÃO FINANCEIRA)	1.351.120,00	495.430,77
31.1.1- SALÁRIO-EDUCAÇÃO	1.036.000,00	370.568,76
31.1.2- PDDE	0,00	0,00
31.1.3- PNAE	242.000,00	89.279,82
31.1.4- PNATE	73.000,00	35.465,07
31.1.5- Outras Transferências do FNDE	120,00	117,12
31.2- RECEITA DE TRANSFERÊNCIAS DE CONVÊNIOS	1.229.936,00	339.398,79
31.3- RECEITA DE ROYALTIES DESTINADOS À EDUCAÇÃO	0,00	0,00
31.4- RECEITA DE OPERAÇÕES DE CRÉDITO VINCULADAS À EDUCAÇÃO	0,00	0,00
	0,00	0,00
31.6- OUTRAS RECEITAS PARA FINANCIAMENTO DO ENSINO	2.331.402,40	756.700,98



MUNICÍPIO DE NOVA CAMPINA
RELATÓRIO RESUMIDO DA EXECUÇÃO ORÇAMENTÁRIA
DEMONSTRATIVO DAS RECEITAS E DESPESAS COM MANUTENÇÃO E DESENVOLVIMENTO DO ENSINO - MDE
ORÇAMENTOS FISCAL E DA SEGURIDADE SOCIAL
CONSOLIDADO

Período de Referência: JANEIRO a ABRIL 2026 / BIMESTRE: MARÇO-ABRIL

RREO - ANEXO 8 (LDB, art. 72)


Em Reais

Gerado em: 18/05/2026 14:32

MFC - CONAM

OUTRAS DESPESAS COM EDUCAÇÃO (Por Subfunção) ⁽⁶⁾	DOTAÇÃO ATUALIZADA (c)	DESPESAS EMPENHADAS	DESPESAS LIQUIDADAS	DESPESAS PAGAS	INSCRITAS EM RESTOS A PAGAR NÃO PROCESSADOS (g)
		ATÉ O BIMESTRE (d)	ATÉ O BIMESTRE (e)	ATÉ O BIMESTRE (f)	
32- TOTAL DAS OUTRAS DESPESAS COM EDUCAÇÃO	*	2.388.297,78	1.109.744,34	1.076.150,06	0,00
32.1- EDUCAÇÃO INFANTIL	*	0,00	0,00	0,00	0,00
32.2- ENSINO FUNDAMENTAL	*	174.512,56	92.744,56	92.744,56	0,00
32.3- ENSINO MÉDIO	*	1.088.718,51	242.445,70	242.445,70	0,00
32.4- ENSINO SUPERIOR	*	0,00	0,00	0,00	0,00
32.5- ENSINO PROFISSIONAL	*	0,00	0,00	0,00	0,00
32.6- EDUCAÇÃO DE JOVENS E ADULTOS	*	0,00	0,00	0,00	0,00
32.7- EDUCAÇÃO ESPECIAL	*	0,00	0,00	0,00	0,00
32.8- OUTRAS	*	1.125.066,71	774.554,08	740.959,80	0,00

TOTAL GERAL DAS DESPESAS COM EDUCAÇÃO	DOTAÇÃO ATUALIZADA (c)	DESPESAS EMPENHADAS	DESPESAS LIQUIDADAS	DESPESAS PAGAS	INSCRITAS EM RESTOS A PAGAR NÃO PROCESSADOS (g)
		ATÉ O BIMESTRE (d)	ATÉ O BIMESTRE (e)	ATÉ O BIMESTRE (f)	
33- TOTAL GERAL DAS DESPESAS COM EDUCAÇÃO (10 + 20 + 32)	*	12.382.132,41	8.025.074,03	7.731.901,06	0,00
33.1- Despesas Correntes	*	11.664.302,25	7.846.969,37	7.553.796,40	0,00
33.1.1- Pessoal Ativo	*	5.599.887,84	5.593.795,66	5.382.470,89	0,00
33.1.2- Pessoal Inativo	*	0,00	0,00	0,00	0,00
33.1.3-Transferências às instituições comunitárias, confessionais ou filantrópicas sem fins	*	272.114,76	71.937,33	71.937,33	0,00
33.1.4- Outras Despesas Correntes	*	5.792.299,65	2.181.236,38	2.099.388,18	0,00
33.2- Despesas de Capital	*	717.830,16	178.104,66	178.104,66	0,00
33.2.1- Transferências às instituições comunitárias, confessionais ou filantrópicas sem fins	*	0,00	0,00	0,00	0,00
33.2.2- Outras Despesas de Capital	*	717.830,16	178.104,66	178.104,66	0,00



MUNICÍPIO DE NOVA CAMPINA
RELATÓRIO RESUMIDO DA EXECUÇÃO ORÇAMENTÁRIA
DEMONSTRATIVO DAS RECEITAS E DESPESAS COM MANUTENÇÃO E DESENVOLVIMENTO DO ENSINO - MDE
ORÇAMENTOS FISCAL E DA SEGURIDADE SOCIAL
CONSOLIDADO

Período de Referência: JANEIRO a ABRIL 2026 / BIMESTRE: MARÇO-ABRIL

RREO - ANEXO 8 (LDB, art. 72)

Em Reais

Gerado em: 18/05/2026 14:32

MFC - CONAM

CONTROLE DA DISPONIBILIDADE FINANCEIRA E CONCILIAÇÃO BANCÁRIA	FUNDEB (ah)	SALÁRIO EDUCAÇÃO (ai)
34- DISPONIBILIDADE FINANCEIRA EM 31 DE DEZEMBRO DE 2025	964.500,18	0,00
35- (+) INGRESSO DE RECURSOS ATÉ O BIMESTRE (orçamentário)	4.893.228,02	370.568,76
36- (-) PAGAMENTOS EFETUADOS ATÉ O BIMESTRE (orçamentário e restos a pagar)	4.356.660,27	380.185,31
37- (=) DISPONIBILIDADE FINANCEIRA ATÉ O BIMESTRE	1.501.067,93	(9.616,55)
38- (+) AJUSTES POSITIVOS (RETENÇÕES E OUTROS VALORES EXTRAORÇAMENTÁRIOS)	0,00	0,00
39- (-) AJUSTES NEGATIVOS (OUTROS VALORES EXTRAORÇAMENTÁRIOS)	0,00	0,00
40- (=) SALDO FINANCEIRO CONCILIADO (Saldo Bancário)	1.501.067,93	(9.616,55)

(*) Valores não informados considerando que na Lei Orçamentária, a discriminação da despesa, quanto a sua natureza, foi elaborada por categoria econômica, grupo de natureza de despesa e modalidade de aplicação, nos termos do artigo 6º da Portaria Interministerial STN/SOF nº 163/2001 e alterações posteriores.

NOTAS:

SE RESULTADO LÍQUIDO DA TRANSFERÊNCIA (7) > 0 = ACRÉSCIMO RESULTANTE DAS TRANSFERÊNCIAS DO FUNDEB, SE RESULTADO LÍQUIDO DA TRANSFERÊNCIA (7) < 0 = DECRÉSCIMO RESULTANTE DAS TRANSFERÊNCIAS DO FUNDEB.

1 - Os valores informados devem corresponder ao efetivamente transferido. Os percentuais correspondem ao disposto na legislação.

2 - Limites mínimos anuais a serem cumpridos no encerramento do exercício.

3 - Art. 25, § 3º, Lei 14.113/2020: "Até 10% (dez por cento) dos recursos recebidos à conta dos Fundos, inclusive relativos à complementação da União, nos termos do § 2º do art. 16 desta Lei, poderão ser utilizados no primeiro quadrimestre do exercício imediatamente subsequente, mediante abertura de crédito adicional".

4 - Os valores referentes à parcela dos Restos a Pagar inscritos sem disponibilidade financeira deverão ser informados somente no RREO do último bimestre do exercício.

5 - Nos cinco primeiros bimestres do exercício o acompanhamento será feito com base na despesa liquidada. No último bimestre do exercício, o valor deverá corresponder ao total da despesa empenhada.

6 - As linhas representam áreas de atuação e não correspondem exatamente às subfunções da Função Educação. As despesas classificadas nas demais subfunções típicas e nas subfunções atípicas deverão ser rateadas para essas áreas de atuação.

7 - Valor inscrito em RPNP sem disponibilidade de caixa, que não será considerado na apuração dos indicadores e limites. Para as linhas 15, 16 e 17, deverá ser comparado o total inscrito em RPNP com a disponibilidade de caixa por fonte de recursos. Para a linha 14, deverá ser verificada a diferença entre a disponibilidade nas Fontes do Fundeb e os RPNP referentes a essas despesas. Para a linha 18, deverá ser verificada a diferença entre as disponibilidades na Fonte VAAT e os RPNP dessas despesas.

8 - Controle da execução de restos a pagar considerados no cumprimento do limite mínimo dos exercícios anteriores.

9 - Nesta coluna não devem se informados valores inferiores a 0 (zero).

10 - Essa coluna não deve conter percentual superior a 100%. Caso isso ocorra, em razão de valores informados na coluna (i), os percentuais devem ser ajustados para 100%.