

MUNICÍPIO DE NOVA CAMPINA
RELATÓRIO RESUMIDO DA EXECUÇÃO ORÇAMENTÁRIA
DEMONSTRATIVO DAS RECEITAS E DESPESAS COM AÇÕES E SERVIÇOS PÚBLICOS DE SAÚDE
ORÇAMENTOS FISCAL E DA SEGURIDADE SOCIAL
CONSOLIDADO

Período de Referência: JANEIRO a FEVEREIRO 2026 / BIMESTRE: JANEIRO-FEVEREIRO


RREO – ANEXO 12 (LC 141/2012, art. 35)

Em Reais

Gerado em: 30/03/2026 10:59

MFC - CONAM

RECEITAS RESULTANTES DE IMPOSTOS E TRANSFERÊNCIAS CONSTITUCIONAIS E LEGAIS	PREVISÃO INICIAL	PREVISÃO ATUALIZADA (a)	RECEITAS REALIZADAS	
			Até o Bimestre (b)	% (b/a) x 100
RECEITA DE IMPOSTOS (I)	5.810.700,00	5.810.700,00	447.731,25	7,70
Receita Resultante do Imposto Predial e Territorial Urbano - IPTU	990.000,00	990.000,00	36.483,70	3,68
Receita Resultante do Imposto sobre Transmissão de Bens Intervivos - ITBI	254.000,00	254.000,00	0,00	0,00
Receita Resultante do Imposto sobre Serviços de Qualquer Natureza - ISS	2.769.000,00	2.769.000,00	236.958,19	8,55
Receita Resultante do Imposto sobre a Renda e Proventos de Qualquer Natureza Retido na Fonte – IRRF	1.797.700,00	1.797.700,00	174.289,36	9,69
RECEITA DE TRANSFERÊNCIAS CONSTITUCIONAIS E LEGAIS (II)	42.938.000,00	42.938.000,00	7.040.044,51	16,39
Cota-Parte FPM	18.500.000,00	18.500.000,00	3.657.584,06	19,77
Cota-Parte ITR	160.000,00	160.000,00	3.553,70	2,22
Cota-Parte IPVA	1.500.000,00	1.500.000,00	515.983,46	34,39
Cota-Parte ICMS	22.608.000,00	22.608.000,00	2.835.300,97	12,54
Cota-Parte IPI-Exportação	170.000,00	170.000,00	27.622,32	16,24
Outras Transferências ou Compensações Financeiras Provenientes de Impostos e Transferências Constitucionais	0,00	0,00	0,00	0,00
TOTAL DAS RECEITAS RESULTANTES DE IMPOSTOS E TRANSFERÊNCIAS CONSTITUCIONAIS E LEGAIS - (III) = (I) + (II)	48.748.700,00	48.748.700,00	7.487.775,76	15,35



MUNICÍPIO DE NOVA CAMPINA
RELATÓRIO RESUMIDO DA EXECUÇÃO ORÇAMENTÁRIA
DEMONSTRATIVO DAS RECEITAS E DESPESAS COM AÇÕES E SERVIÇOS PÚBLICOS DE SAÚDE
ORÇAMENTOS FISCAL E DA SEGURIDADE SOCIAL
CONSOLIDADO

Período de Referência: JANEIRO a FEVEREIRO 2026 / BIMESTRE: JANEIRO-FEVEREIRO


RREO – ANEXO 12 (LC 141/2012, art. 35)

Em Reais

Gerado em: 30/03/2026 10:59

MFC - CONAM

DESPESAS COM AÇÕES E SERVIÇOS PÚBLICOS DE SAÚDE (ASPS) POR SUBFUNÇÃO E CATEGORIA ECONÔMICA	DOTAÇÃO INICIAL	DOTAÇÃO ATUALIZADA (c)	DESPESAS EMPENHADAS		DESPESAS LIQUIDADAS		DESPESAS PAGAS		INSCRITAS EM RESTOS A PAGAR NÃO PROCESSADOS (g)
			Até o Bimestre (d)	% (d/c)x100	Até o Bimestre (e)	% (e/c)x100	Até o Bimestre (f)	% (f/c)x100	
ATENÇÃO BÁSICA (IV)	*	*	3.640.627,39		1.632.110,98		1.394.533,55		0,00
Despesas Correntes	*	*	3.634.049,11		1.632.110,98		1.394.533,55		0,00
Despesas de Capital	*	*	6.578,28		0,00		0,00		0,00
ASSISTÊNCIA HOSPITALAR E AMBULATORIAL (V)	*	*	487.022,26		144.771,73		99.752,49		0,00
Despesas Correntes	*	*	487.022,26		144.771,73		99.752,49		0,00
Despesas de Capital	*	*	0,00		0,00		0,00		0,00
SUORTE PROFILÁTICO E TERAPÊUTICO (VI)	*	*	312.045,63		79.485,97		63.285,45		0,00
Despesas Correntes	*	*	312.045,63		79.485,97		63.285,45		0,00
Despesas de Capital	*	*	0,00		0,00		0,00		0,00
VIGILÂNCIA SANITÁRIA (VII)	*	*	37.387,11		9.969,12		8.991,71		0,00
Despesas Correntes	*	*	37.387,11		9.969,12		8.991,71		0,00
Despesas de Capital	*	*	0,00		0,00		0,00		0,00
VIGILÂNCIA EPIDEMIOLÓGICA (VIII)	*	*	48.526,66		19.582,23		16.263,17		0,00
Despesas Correntes	*	*	48.526,66		19.582,23		16.263,17		0,00
Despesas de Capital	*	*	0,00		0,00		0,00		0,00
ALIMENTAÇÃO E NUTRIÇÃO (IX)	*	*	47.956,20		21.070,00		21.070,00		0,00
Despesas Correntes	*	*	47.956,20		21.070,00		21.070,00		0,00
Despesas de Capital	*	*	0,00		0,00		0,00		0,00
OUTRAS SUBFUNÇÕES (X)	*	*	0,00		0,00		0,00		0,00
Despesas Correntes	*	*	0,00		0,00		0,00		0,00
Despesas de Capital	*	*	0,00		0,00		0,00		0,00
TOTAL (XI) = (IV + V + VI + VII + VIII + IX + X)			4.573.565,25		1.906.990,03		1.603.896,37		



MUNICÍPIO DE NOVA CAMPINA
RELATÓRIO RESUMIDO DA EXECUÇÃO ORÇAMENTÁRIA
DEMONSTRATIVO DAS RECEITAS E DESPESAS COM AÇÕES E SERVIÇOS PÚBLICOS DE SAÚDE
ORÇAMENTOS FISCAL E DA SEGURIDADE SOCIAL
CONSOLIDADO

Período de Referência: JANEIRO a FEVEREIRO 2026 / BIMESTRE: JANEIRO-FEVEREIRO


RREO – ANEXO 12 (LC 141/2012, art. 35)

Em Reais

Gerado em: 30/03/2026 10:59

MFC - CONAM

APURAÇÃO DO CUMPRIMENTO DO LIMITE MÍNIMO PARA APLICAÇÃO EM ASPS	DESPESAS EMPENHADAS (d)	DESPESAS LIQUIDADAS (e)	DESPESAS PAGAS (f)
Total das Despesas com ASPS (XII) = (XI)	4.573.565,25	1.906.990,03	1.603.896,37
(-) Restos a Pagar Não Processados Inscritos Indevidamente no Exercício sem Disponibilidade Financeira (XIII)			
(-) Despesas Custeadas com Recursos Vinculados à Parcela do Percentual Mínimo que não foi Aplicada em ASPS em Exercícios Anteriores (XIV)			
(-) Despesas Custeadas com Disponibilidade de Caixa Vinculada aos Restos a Pagar Cancelados (XV)			
(=) VALOR APLICADO EM ASPS (XVI) = (XII - XIII - XIV - XV)	4.573.565,25	1.906.990,03	1.603.896,37
Despesa Mínima a ser Aplicada em ASPS (XVII) = (III) x 15% (LC 141/2012)			1.123.166,36
Despesa Mínima a ser Aplicada em ASPS (XVII) = (III) x % (Lei Orgânica Municipal)			
Diferença entre o Valor Aplicado e a Despesa Mínima a ser Aplicada (XVIII) = (XVI (d ou e) - XVII)			783.823,67
Limite não Cumprido (XIX) = (XVIII) (Quando valor for inferior a zero)			
PERCENTUAL DA RECEITA DE IMPOSTOS E TRANSFERÊNCIAS CONSTITUCIONAIS E LEGAIS APLICADO EM ASPS (XVI / III)*100 (mínimo de 15% conforme LC n° 141/2012 ou % da Lei Orgânica Municipal)			25,46



MUNICÍPIO DE NOVA CAMPINA
RELATÓRIO RESUMIDO DA EXECUÇÃO ORÇAMENTÁRIA
DEMONSTRATIVO DAS RECEITAS E DESPESAS COM AÇÕES E SERVIÇOS PÚBLICOS DE SAÚDE
ORÇAMENTOS FISCAL E DA SEGURIDADE SOCIAL
CONSOLIDADO

Período de Referência: JANEIRO a FEVEREIRO 2026 / BIMESTRE: JANEIRO-FEVEREIRO

RREO – ANEXO 12 (LC 141/2012, art. 35)


Em Reais

Gerado em: 30/03/2026 10:59

MFC - CONAM

CONTROLE DO VALOR REFERENTE AO PERCENTUAL MÍNIMO NÃO CUMPRIDO EM EXERCÍCIOS ANTERIORES PARA FINS DE APLICAÇÃO DOS RECURSOS VINCULADOS CONFORME ARTIGOS 25 E 26 DA LC 141/2012	LIMITE NÃO CUMPRIDO				Saldo Final (não aplicado) ¹ (l) = (h - (i ou j))
	Saldo Inicial (no exercício atual) (h)	Despesas Custeadas no Exercício de Referência			
		Empenhadas (i)	Liquidadas (j)	Pagas (k)	
Diferença de limite não cumprido no exercício de referência 2026 (saldo final = XIXd)					
Diferença de limite não cumprido no exercício anterior 2025 (saldo inicial igual ao saldo final do demonstrativo do exercício anterior)					
Diferença de limite não cumprido em Exercícios Anteriores (saldo inicial igual ao saldo final do demonstrativo do exercício anterior)					
TOTAL DA DIFERENÇA DE LIMITE NÃO CUMPRIDO EM EXERCÍCIOS ANTERIORES (XX)					

EXECUÇÃO DE RESTOS A PAGAR										
EXERCÍCIO DO EMPENHO ²	Valor Mínimo para Aplicação em ASPS (m)	Valor aplicado em ASPS no exercício (n)	Valor aplicado além do limite mínimo (o) = (n - m)	Total inscrito em RP no exercício (p)	RPNP Inscritos Indevidamente no Exercício sem Disponibilidade Financeira (q) = (XIII d)	Valor inscrito em RP considerado no limite (r) = (p - (o + q))	Total de RP pagos (s)	Total de RP a pagar (t) = (p) - (s) - (u)	Total de RP cancelados ou prescritos (u)	Diferença entre o valor aplicado além do limite e o total de RP cancelados (v) = ((o + q) - u)
Empenhos do exercício de referência 2026	1.123.166,36	4.573.565,25	3.450.398,89	0,00			0,00	0,00	0,00	3.450.398,89
Empenhos do exercício anterior 2025	7.405.184,16	11.931.280,25	4.526.096,09	639.181,34			539.381,14	98.937,80	862,40	4.525.233,69
Empenhos de 2024	7.488.356,77	12.354.772,94	4.866.416,17	848.067,40			783.502,68	12.592,54	51.972,18	4.814.443,99
Empenhos de 2023	5.932.088,04	9.608.895,82	3.676.807,78	362.148,41			330.973,75	6.716,31	24.458,35	3.652.349,43
Empenhos de 2022 e anos anteriores	4.738.826,26	7.655.151,44	2.916.325,18	410.876,85			380.365,18	19.394,68	11.116,99	2.905.208,19
TOTAL DOS RESTOS A PAGAR CANCELADOS OU PRESCRITOS ATÉ O FINAL DO EXERCÍCIO ATUAL QUE AFETARAM O CUMPRIMENTO DO LIMITE (XXI) (soma dos saldos negativos da coluna "v")										
TOTAL DOS RESTOS A PAGAR CANCELADOS OU PRESCRITOS ATÉ O FINAL DO EXERCÍCIO ANTERIOR QUE AFETARAM O CUMPRIMENTO DO LIMITE (XXII) (valor informado no demonstrativo do exercício anterior)										
TOTAL DOS RESTOS A PAGAR CANCELADOS OU PRESCRITOS NO EXERCÍCIO ATUAL QUE AFETARAM O CUMPRIMENTO DO LIMITE (XXIII) = (XXI - XXII) (Artigo 24 § 1º e 2º da LC 141/2012)										



MUNICÍPIO DE NOVA CAMPINA
RELATÓRIO RESUMIDO DA EXECUÇÃO ORÇAMENTÁRIA
DEMONSTRATIVO DAS RECEITAS E DESPESAS COM AÇÕES E SERVIÇOS PÚBLICOS DE SAÚDE
ORÇAMENTOS FISCAL E DA SEGURIDADE SOCIAL
CONSOLIDADO

Período de Referência: JANEIRO a FEVEREIRO 2026 / BIMESTRE: JANEIRO-FEVEREIRO

RREO – ANEXO 12 (LC 141/2012, art. 35)


Em Reais

Gerado em: 30/03/2026 10:59

MFC - CONAM

CONTROLE DOS RESTOS A PAGAR CANCELADOS OU PRESCRITOS CONSIDERADOS PARA FINS DE APLICAÇÃO DA DISPONIBILIDADE DE CAIXA CONFORME ARTIGO 24§ 1º e 2º DA LC 141/2012	RESTOS A PAGAR CANCELADOS OU PRESCRITOS				Saldo Final (não aplicado) ¹ (aa) = (w - (x ou y))
	Saldo Inicial (w)	Despesas Custeadas no Exercício de Referência			
		Empenhadas (x)	Liquidadas (y)	Pagas (z)	
Restos a pagar cancelados ou prescritos no exercício a serem compensados (XXIV) (saldo inicial = XXIII)					
Restos a pagar cancelados ou prescritos no exercício imediatamente anterior a serem compensados (XXV) (saldo inicial igual ao saldo final do demonstrativo do exercício anterior)					
Restos a pagar cancelados ou prescritos em exercícios anteriores a serem compensados (XXVI) (saldo inicial igual ao saldo final do demonstrativo do exercício anterior)					
TOTAL DE RESTOS A PAGAR CANCELADOS OU PRESCRITOS A COMPENSAR (XXVII)					

RECEITAS ADICIONAIS PARA O FINANCIAMENTO DA SAÚDE NÃO COMPUTADAS NO CÁLCULO DO MÍNIMO	PREVISÃO INICIAL	PREVISÃO ATUALIZADA (a)	RECEITAS REALIZADAS	
			Até o Bimestre (b)	% (b/a) x 100
RECEITAS DE TRANSFERÊNCIAS PARA A SAÚDE (XXVIII)				
Provenientes da União	9.024.000,00	9.252.144,00	714.903,29	7,72
Provenientes dos Estados	8.460.000,00	8.532.108,00	685.629,90	8,03
Provenientes de Outros Municípios	534.000,00	690.036,00	26.751,02	3,87
RECEITA DE OPERAÇÕES DE CRÉDITO INTERNAS E EXTERNAS VINCULADAS A SAÚDE (XXIX)	30.000,00	30.000,00	2.522,37	8,40
OUTRAS RECEITAS (XXX)	0,00	0,00	0,00	0,00
TOTAL DE RECEITAS ADICIONAIS PARA FINANCIAMENTO DA SAÚDE (XXXI) = (XXVIII + XXIX + XXX)	0,00	0,00	0,00	0,00
	9.024.000,00	9.252.144,00	714.903,29	7,72



MUNICÍPIO DE NOVA CAMPINA
RELATÓRIO RESUMIDO DA EXECUÇÃO ORÇAMENTÁRIA
DEMONSTRATIVO DAS RECEITAS E DESPESAS COM AÇÕES E SERVIÇOS PÚBLICOS DE SAÚDE
ORÇAMENTOS FISCAL E DA SEGURIDADE SOCIAL
CONSOLIDADO

Período de Referência: JANEIRO a FEVEREIRO 2026 / BIMESTRE: JANEIRO-FEVEREIRO


RREO – ANEXO 12 (LC 141/2012, art. 35)

Em Reais

Gerado em: 30/03/2026 10:59

MFC - CONAM

DESPESAS COM SAUDE POR SUBFUNÇÕES E CATEGORIA ECONÔMICA NÃO COMPUTADAS NO CÁLCULO DO MÍNIMO	DOTAÇÃO INICIAL	DOTAÇÃO ATUALIZADA (c)	DESPESAS EMPENHADAS		DESPESAS LIQUIDADAS		DESPESAS PAGAS		INSCRITAS EM RESTOS A PAGAR NÃO PROCESSADOS (g)
			Até o Bimestre (d)	% (d/c)x100	Até o Bimestre (e)	% (e/c)x100	Até o Bimestre (f)	% (f/c)x100	
ATENÇÃO BÁSICA (XXXII)	*	*	1.587.563,23		419.326,23		419.326,23		0,00
Despesas Correntes	*	*	1.587.563,23		419.326,23		419.326,23		0,00
Despesas de Capital	*	*	0,00		0,00		0,00		0,00
ASSISTÊNCIA HOSPITALAR E AMBULATORIAL (XXXIII)	*	*	54.351,05		54.351,05		54.351,05		0,00
Despesas Correntes	*	*	54.351,05		54.351,05		54.351,05		0,00
Despesas de Capital	*	*	0,00		0,00		0,00		0,00
SUPOORTE PROFILÁTICO E TERAPÊUTICO (XXXIV)	*	*	936,46		0,00		0,00		0,00
Despesas Correntes	*	*	936,46		0,00		0,00		0,00
Despesas de Capital	*	*	0,00		0,00		0,00		0,00
VIGILÂNCIA SANITÁRIA (XXXV)	*	*	4.796,06		4.796,06		4.796,06		0,00
Despesas Correntes	*	*	4.796,06		4.796,06		4.796,06		0,00
Despesas de Capital	*	*	0,00		0,00		0,00		0,00
VIGILÂNCIA EPIDEMIOLÓGICA (XXXVI)	*	*	30.521,38		30.521,38		30.521,38		0,00
Despesas Correntes	*	*	30.521,38		30.521,38		30.521,38		0,00
Despesas de Capital	*	*	0,00		0,00		0,00		0,00
ALIMENTAÇÃO E NUTRIÇÃO (XXXVII)	*	*	0,00		0,00		0,00		0,00
Despesas Correntes	*	*	0,00		0,00		0,00		0,00
Despesas de Capital	*	*	0,00		0,00		0,00		0,00
OUTRAS SUBFUNÇÕES (XXXVIII)	*	*	0,00		0,00		0,00		0,00
Despesas Correntes	*	*	0,00		0,00		0,00		0,00
Despesas de Capital	*	*	0,00		0,00		0,00		0,00
TOTAL DAS DESPESAS NÃO COMPUTADAS NO CÁLCULO DO MÍNIMO (XXXIX) = (XXXII + XXXIII + XXXIV + XXXV + XXXVI + XXXVII + XXXVIII)			1.678.168,18		508.994,72		508.994,72		



MUNICÍPIO DE NOVA CAMPINA
RELATÓRIO RESUMIDO DA EXECUÇÃO ORÇAMENTÁRIA
DEMONSTRATIVO DAS RECEITAS E DESPESAS COM AÇÕES E SERVIÇOS PÚBLICOS DE SAÚDE
ORÇAMENTOS FISCAL E DA SEGURIDADE SOCIAL
CONSOLIDADO

Período de Referência: JANEIRO a FEVEREIRO 2026 / BIMESTRE: JANEIRO-FEVEREIRO

RREO – ANEXO 12 (LC 141/2012, art. 35)

Em Reais

Gerado em: 30/03/2026 10:59

MFC - CONAM

DESPESAS TOTAIS COM SAÚDE	DOTAÇÃO INICIAL	DOTAÇÃO ATUALIZADA (c)	DESPESAS EMPENHADAS		DESPESAS LIQUIDADAS		DESPESAS PAGAS		INSCRITAS EM RESTOS A PAGAR NÃO PROCESSADOS (g)
			Até o Bimestre (d)	% (d/c)x100	Até o Bimestre (e)	% (e/c)x100	Até o Bimestre (f)	% (f/c)x100	
ATENÇÃO BÁSICA (XL) = (IV + XXXII)	*	*	5.228.190,62		2.051.437,21		1.813.859,78		0,00
ASSISTÊNCIA HOSPITALAR E AMBULATORIAL (XLI) = (V + XXXIII)	*	*	541.373,31		199.122,78		154.103,54		0,00
SUORTE PROFILÁTICO E TERAPÊUTICO (XLII) = (VI + XXXIV)	*	*	312.982,09		79.485,97		63.285,45		0,00
VIGILÂNCIA SANITÁRIA (XLIII) = (VII + XXXV)	*	*	42.183,17		14.765,18		13.787,77		0,00
VIGILÂNCIA EPIDEMIOLÓGICA (XLIV) = (VIII + XXXVI)	*	*	79.048,04		50.103,61		46.784,55		0,00
ALIMENTAÇÃO E NUTRIÇÃO (XLV) = (XIX + XXXVII)	*	*	47.956,20		21.070,00		21.070,00		0,00
OUTRAS SUBFUNÇÕES (XLVI) = (X + XXXVIII)	*	*	0,00		0,00		0,00		0,00
TOTAL DAS DESPESAS COM SAÚDE (XLVII) = (XI + XXXIX)			6.251.733,43		2.415.984,75		2.112.891,09		0,00

Notas:

(*) Valores não informados considerando que na Lei Orcamentária, a discriminação da despesa, quanto à sua natureza, foi elaborada por categoria econômica, grupo de natureza de despesa e modalidade de aplicação, nos termos do artigo 6º da Portaria Interministerial STN/SOF No. 163/2001 e alterações posteriores.

¹ Nos cinco primeiros bimestres do exercício, o acompanhamento será feito com base na despesa liquidada. No último bimestre do exercício, o valor deverá corresponder ao total da despesa empenhada.

² Até o exercício de 2018, o controle da execução dos restos a pagar considerava apenas os valores dos restos a pagar não processados (regra antiga). A partir do exercício de 2019, o controle da execução dos restos a pagar considera os restos a pagar processados e não processados.