



Prefeitura Municipal de Nova Campina


Balancete Analítico da Receita Orçamentária

Período: Novembro / 2022

Gerado em: 11/01/2023 09:41

MFC - CONAM

Receita	Cód. Red.	Fonte de Recurso	Código de Aplicação	Descrição	No Mês	No Ano (a)	Prevista (b)	Prevista Atualizada	Diferença (b - a)
1.0.0.0.00.0.0.00000				Receitas Correntes	4.347.765,86	47.621.514,43	42.630.600,00	51.740.682,64	(4.990.914,43)
1.1.0.0.00.0.0.00000				Impostos, Taxas e Contribuições de Melhoria	375.493,72	3.796.315,09	2.010.000,00	4.075.000,00	(1.786.315,09)
1.1.1.0.00.0.0.00000				Impostos	353.775,07	3.444.111,31	1.736.000,00	3.644.000,00	(1.708.111,31)
1.1.1.2.00.0.0.00000				Impostos sobre o Patrimônio	28.210,25	533.798,75	452.000,00	586.000,00	(81.798,75)
1.1.1.2.50.0.0.00000				Imposto sobre a Propriedade Predial e Territorial Urbana	28.175,79	464.283,12	410.000,00	516.000,00	(54.283,12)
1.1.1.2.50.0.1.00000				Imposto sobre a Propriedade Predial e Territorial Urbana - Principal	21.375,03	317.036,58	336.000,00	358.000,00	18.963,42
1.1.1.2.50.0.1.00001	1	01	1100000	IMPOSTO SOBRE A PROPRIEDADE TERRITORIAL URBANA	19.911,24	283.468,34	300.000,00	320.000,00	16.531,66
1.1.1.2.50.0.1.00002	289	01	1100000	IMPOSTO SOBRE A PROPRIEDADE PREDIAL URBANA	1.463,79	33.568,24	36.000,00	38.000,00	2.431,76
1.1.1.2.50.0.2.00000				Imposto sobre a Propriedade Predial e Territorial Urbana - Multas e Juros	344,62	3.850,77	5.000,00	5.000,00	1.149,23
1.1.1.2.50.0.2.00002	376	01	1100000	MULTAS/JUROS DE MORA DO IMP. TERRITORIAL URBANO	291,83	3.305,25	4.000,00	4.000,00	694,75
1.1.1.2.50.0.2.00003	377	01	1100000	MULTAS/JUROS DE MORA DO IMP. PREDIAL URBANO	52,79	545,52	1.000,00	1.000,00	454,48
1.1.1.2.50.0.3.00000				Imposto sobre a Propriedade Predial e Territorial Urbana - Dívida Ativa	5.364,76	127.028,85	60.000,00	137.000,00	(67.028,85)
1.1.1.2.50.0.3.00001	68	01	1100000	DIVIDA ATIVA - IMPOSTO TERRITORIAL URBANO	3.261,97	74.876,12	40.000,00	82.000,00	(34.876,12)
1.1.1.2.50.0.3.00002	393	01	1100000	DIVIDA ATIVA - IMPOSTO PREDIAL URBANO	573,78	14.693,68	9.000,00	16.000,00	(5.693,68)
1.1.1.2.50.0.3.00003	315	01	1100000	ATUALIZ. MONET. D. ATIVA IMP. TERRITORIAL URBANO	1.312,22	30.363,50	8.000,00	32.000,00	(22.363,50)
1.1.1.2.50.0.3.00004	395	01	1100000	ATUALIZ. MONET. D. ATIVA IMP. PREDIAL URBANO	216,79	7.095,55	3.000,00	7.000,00	(4.095,55)
1.1.1.2.50.0.4.00000				Imposto sobre a Propriedade Predial e Territorial Urbana - Dívida Ativa - Multas e Juros	1.091,38	16.366,92	9.000,00	16.000,00	(7.366,92)
1.1.1.2.50.0.4.00001	109	01	1100000	MULTAS/JUROS DIVIDA ATIVA IMP. TERRITORIAL URBANO	951,31	12.244,26	6.000,00	13.000,00	(6.244,26)
1.1.1.2.50.0.4.00002	394	01	1100000	MULTAS/JUROS DIVIDA ATIVA IMP. PREDIAL URBANO	140,07	4.122,66	3.000,00	3.000,00	(1.122,66)
1.1.1.2.53.0.0.00000				Imposto sobre Transmissão Inter Vivos de Bens Imóveis e de Direitos Reais sobre Imóveis	34,46	69.515,63	42.000,00	70.000,00	(27.515,63)
1.1.1.2.53.0.1.00000				Imposto sobre Transmissão Inter Vivos de Bens Imóveis e de Direitos Reais sobre Imóveis -	34,46	69.515,63	40.000,00	68.000,00	(29.515,63)
1.1.1.2.53.0.1.00001	4	01	1100000	IMP.S/TR.INTER VIVOS-BENS IMOV.E DIR.REAIS S/IMOV.	34,46	69.515,63	40.000,00	68.000,00	(29.515,63)
1.1.1.2.53.0.2.00000				Imposto sobre Transmissão Inter Vivos de Bens Imóveis e de Direitos Reais sobre Imóveis -	0,00	0,00	500,00	500,00	500,00
1.1.1.2.53.0.2.00001	144	01	1100000	MULTAS E JUROS DE MORA DO I.T.B.I.	0,00	0,00	500,00	500,00	500,00
1.1.1.2.53.0.3.00000				Imposto sobre Transmissão Inter Vivos de Bens Imóveis e de Direitos Reais sobre Imóveis -	0,00	0,00	1.000,00	1.000,00	1.000,00
1.1.1.2.53.0.3.00001	487	01	1100000	ITBI - DIVIDA ATIVA	0,00	0,00	500,00	500,00	500,00
1.1.1.2.53.0.3.00002	489	01	1100000	ITBI - DIVIDA ATIVA - ATUALIZACAO MONETARIA	0,00	0,00	500,00	500,00	500,00
1.1.1.2.53.0.4.00000				Imposto sobre Transmissão Inter Vivos de Bens Imóveis e de Direitos Reais sobre Imóveis -	0,00	0,00	500,00	500,00	500,00
1.1.1.2.53.0.4.00001	488	01	1100000	ITBI - DIVIDA ATIVA - MULTAS/JUROS	0,00	0,00	500,00	500,00	500,00
1.1.1.3.00.0.0.00000				Impostos sobre a Renda e Proventos de Qualquer Natureza	57.425,85	656.684,51	346.000,00	681.000,00	(310.684,51)
1.1.1.3.03.0.0.00000				Imposto sobre a Renda - Retido na Fonte	57.425,85	656.684,51	346.000,00	681.000,00	(310.684,51)
1.1.1.3.03.1.0.00000				Imposto sobre a Renda - Retido na Fonte - Trabalho	57.425,85	656.684,51	346.000,00	681.000,00	(310.684,51)
1.1.1.3.03.1.1.00000				Imposto sobre a Renda - Retido na Fonte - Trabalho - Principal	57.425,85	656.684,51	345.000,00	680.000,00	(311.684,51)



Prefeitura Municipal de Nova Campina

Balancete Analítico da Receita Orçamentária

Período: Novembro / 2022

Gerado em: 11/01/2023 09:41

MFC - CONAM

Receita	Cód. Red.	Fonte de Recurso	Código de Aplicação	Descrição	No Mês	No Ano (a)	Prevista (b)	Prevista Atualizada	Diferença (b - a)
1.1.1.3.03.1.1.00001	2	01	1100000	IMPOSTO DE RENDA RETIDO NA FONTE	57.425,85	656.684,51	345.000,00	680.000,00	(311.684,51)
1.1.1.3.03.1.2.00000				Imposto sobre a Renda - Retido na Fonte - Trabalho - Multas e Juros	0,00	0,00	250,00	250,00	250,00
1.1.1.3.03.1.2.00001	483	01	1100000	IRRF - TRABALHO - MULTAS/JUROS	0,00	0,00	250,00	250,00	250,00
1.1.1.3.03.1.3.00000				Imposto sobre a Renda - Retido na Fonte - Trabalho - Dívida Ativa	0,00	0,00	500,00	500,00	500,00
1.1.1.3.03.1.3.00001	484	01	1100000	IRRF - TRABALHO - DIVIDA ATIVA	0,00	0,00	250,00	250,00	250,00
1.1.1.3.03.1.3.00002	486	01	1100000	IRRF - TRABALHO - DIVIDA ATIVA - ATUALIZ.MONETARIA	0,00	0,00	250,00	250,00	250,00
1.1.1.3.03.1.4.00000				Imposto sobre a Renda - Retido na Fonte - Trabalho - Dívida Ativa - Multas e Juros	0,00	0,00	250,00	250,00	250,00
1.1.1.3.03.1.4.00001	485	01	1100000	IRRF - TRABALHO - DIVIDA ATIVA - MULTAS/JUROS	0,00	0,00	250,00	250,00	250,00
1.1.1.4.00.0.0.00000				Impostos sobre a Produção, circulação de Mercadorias e Serviços	268.138,97	2.253.628,05	938.000,00	2.377.000,00	(1.315.628,05)
1.1.1.4.51.0.0.00000				Imposto sobre Serviços de Qualquer Natureza	268.138,97	2.253.628,05	938.000,00	2.377.000,00	(1.315.628,05)
1.1.1.4.51.1.0.00000				Imposto sobre Serviços de Qualquer Natureza	268.138,97	2.253.628,05	938.000,00	2.377.000,00	(1.315.628,05)
1.1.1.4.51.1.1.00000				Imposto sobre Serviços de Qualquer Natureza - Principal	267.506,64	2.224.007,24	870.000,00	2.345.000,00	(1.354.007,24)
1.1.1.4.51.1.1.00001	5	01	1100000	IMPOSTO SOBRE SERVICOS DE QUALQUER NATUREZA-ISSQN	256.634,49	2.110.641,07	800.000,00	2.225.000,00	(1.310.641,07)
1.1.1.4.51.1.1.00002	588	01	1100000	RECEITA SIMPLES NACIONAL	10.872,15	113.366,17	70.000,00	120.000,00	(43.366,17)
1.1.1.4.51.1.2.00000				Imposto sobre Serviços de Qualquer Natureza - Multas e Juros	531,19	15.555,42	9.000,00	12.000,00	(6.555,42)
1.1.1.4.51.1.2.00001	74	01	1100000	MULTAS/JUROS DE MORA DO ISSQN	531,19	15.555,42	9.000,00	12.000,00	(6.555,42)
1.1.1.4.51.1.3.00000				Imposto sobre Serviços de Qualquer Natureza - Dívida Ativa	76,51	11.194,88	53.000,00	16.000,00	41.805,12
1.1.1.4.51.1.3.00001	47	01	1100000	DIVIDA ATIVA IMP.S/SERV.QUALQUER NATUREZA	44,03	8.525,71	45.000,00	12.000,00	36.474,29
1.1.1.4.51.1.3.00002	316	01	1100000	ATUALIZ. MONETARIA DIVIDA ATIVA DO ISSQN	32,48	2.669,17	8.000,00	4.000,00	5.330,83
1.1.1.4.51.1.4.00000				Imposto sobre Serviços de Qualquer Natureza - Dívida Ativa - Multas e Juros	24,63	2.870,51	6.000,00	4.000,00	3.129,49
1.1.1.4.51.1.4.00001	107	01	1100000	MULTAS E JUROS DE MORA DA DIVIDA ATIVA DO ISSQN	24,63	2.870,51	6.000,00	4.000,00	3.129,49
1.1.2.0.00.0.0.00000				Taxas	21.718,65	352.203,78	274.000,00	431.000,00	(78.203,78)
1.1.2.1.00.0.0.00000				Taxas pelo Exercício do Poder de Polícia	13.488,67	259.854,48	204.000,00	332.000,00	(55.854,48)
1.1.2.1.01.0.0.00000				Taxas de Inspeção, Controle e Fiscalização	13.488,67	259.854,48	204.000,00	332.000,00	(55.854,48)
1.1.2.1.01.0.1.00000				Taxas de Inspeção, Controle e Fiscalização - Principal	9.099,09	189.538,64	153.000,00	234.000,00	(36.538,64)
1.1.2.1.01.0.1.00001	448	01	1100000	TAXA DE HIGIENE	0,00	0,00	1.000,00	1.000,00	1.000,00
1.1.2.1.01.0.1.00002	449	01	1100000	TX.LIC.P/FUNC.ESTAB.COM.,IND. E PREST. SERVICOS	8.811,39	187.724,00	145.000,00	226.000,00	(42.724,00)
1.1.2.1.01.0.1.00003	450	01	1100000	TAXA DE UTILIZACAO DE AREA DE DOMINIO PUBLICO	191,82	447,50	1.000,00	1.000,00	552,50
1.1.2.1.01.0.1.00004	451	01	1100000	TAXA DE APREENSAO, DEPOSITO/LIBERACAO ANIMAIS	0,00	0,00	1.000,00	1.000,00	1.000,00
1.1.2.1.01.0.1.00005	452	01	1100000	TAXA DE LICENCA P/EXECUCAO DE OBRAS PARTICULARES	0,00	0,00	1.000,00	1.000,00	1.000,00
1.1.2.1.01.0.1.00006	453	01	1100000	TAXAS DE ALINHAMENTO E NIVELAMENTO	0,00	0,00	1.000,00	1.000,00	1.000,00
1.1.2.1.01.0.1.00007	454	01	1100000	TAXA DE EXPEDICAO DE ALVARA	0,00	127,88	1.000,00	1.000,00	872,12
1.1.2.1.01.0.1.00008	455	01	1100000	TAXA DE EXPEDICAO DE CERTIDÕES DIVERSAS	95,88	1.239,26	2.000,00	2.000,00	760,74



Prefeitura Municipal de Nova Campina

Balancete Analítico da Receita Orçamentária

Período: Novembro / 2022

Gerado em: 11/01/2023 09:41

MFC - CONAM

Receita	Cód. Red.	Fonte de Recurso	Código de Aplicação	Descrição	No Mês	No Ano (a)	Prevista (b)	Prevista Atualizada	Diferença (b - a)
1.1.2.1.01.0.2.00000				Taxas de Inspeção, Controle e Fiscalização - Multas e Juros	44,97	3.208,40	4.000,00	8.000,00	791,60
1.1.2.1.01.0.2.00001	456	01	1100000	MULTAS/JUROS TX LIC.P/FUNC.ESTAB.COM.,IND.E P.SERV	44,97	3.208,04	500,00	4.500,00	(2.708,04)
1.1.2.1.01.0.2.00002	457	01	1100000	MULTAS/JUROS DA TAXA DE HIGIENE	0,00	0,00	500,00	500,00	500,00
1.1.2.1.01.0.2.00003	458	01	1100000	MULTAS/JUROS TAXA UTILIZACAO AREA DOMINIO PUBLICO	0,00	0,00	500,00	500,00	500,00
1.1.2.1.01.0.2.00004	459	01	1100000	MULTAS/JUROS DA TAXA DE APREENSAO DE ANIMAIS	0,00	0,00	500,00	500,00	500,00
1.1.2.1.01.0.2.00005	460	01	1100000	MULTAS/JUROS TAXA LIC. EXEC. OBRAS PARTICULARES	0,00	0,00	500,00	500,00	500,00
1.1.2.1.01.0.2.00006	461	01	1100000	MULTAS/JUROS TAXA DE ALINHAMENTO E NIVELAMENTO	0,00	0,00	500,00	500,00	500,00
1.1.2.1.01.0.2.00007	462	01	1100000	MULTAS/JUROS DA TAXA DE EXPEDICAO DE ALVARA	0,00	0,00	500,00	500,00	500,00
1.1.2.1.01.0.2.00008	463	01	1100000	MULTAS/JUROS TAXA EXPEDICAO DE CERTIDOES DIVERSAS	0,00	0,36	500,00	500,00	499,64
1.1.2.1.01.0.3.00000				Taxas de Inspeção, Controle e Fiscalização - Dívida Ativa	2.724,47	52.843,70	39.000,00	71.000,00	(13.843,70)
1.1.2.1.01.0.3.00001	464	01	1100000	D. ATIVA TX.LIC.P/FUNC.ESTAB.COM.,IND.E PREST.SERV	1.669,32	37.817,82	30.000,00	50.000,00	(7.817,82)
1.1.2.1.01.0.3.00002	465	01	1100000	DIVIDA ATIVA DA TAXA DE HIGIENE	0,00	0,00	500,00	500,00	500,00
1.1.2.1.01.0.3.00003	466	01	1100000	D. ATIVA TAXA UTILIZACAO DE AREA DOMINIO PUBLICO	0,00	0,00	500,00	500,00	500,00
1.1.2.1.01.0.3.00004	470	01	1100000	ATUALIZ.MONETARIA D.ATIVA TX.LIC.P/FUNC.ESTAB.COM.	1.055,15	15.025,88	7.000,00	19.000,00	(8.025,88)
1.1.2.1.01.0.3.00005	471	01	1100000	ATUALIZACAO MONETARIA DIVIDA ATIVA TAXA DE HIGIENE	0,00	0,00	500,00	500,00	500,00
1.1.2.1.01.0.3.00006	472	01	1100000	ATUALIZ.MONETARIA D.ATIVA TX.UTILIZ.AREA DOM.PUBLI	0,00	0,00	500,00	500,00	500,00
1.1.2.1.01.0.4.00000				Taxas de Inspeção, Controle e Fiscalização - Dívida Ativa - Multas e Juros	1.620,14	14.263,74	8.000,00	19.000,00	(6.263,74)
1.1.2.1.01.0.4.00001	467	01	1100000	MULTAS/JUROS D.ATIVA TX.LIC.P/FUNC.ESTAB.COM.IND..	1.620,14	14.263,74	7.000,00	18.000,00	(7.263,74)
1.1.2.1.01.0.4.00002	468	01	1100000	MULTAS/JUROS DA DIVIDA ATIVA DA TAXA DE HIGIENE	0,00	0,00	500,00	500,00	500,00
1.1.2.1.01.0.4.00003	469	01	1100000	MULTAS/JUROS D.ATIVA TX.UTILIZACAO AREA DOM.PUBLIC	0,00	0,00	500,00	500,00	500,00
1.1.2.2.00.0.0.00000				Taxas pela Prestação de Serviços	8.229,98	92.349,30	70.000,00	99.000,00	(22.349,30)
1.1.2.2.01.0.0.00000				Taxas pela Prestação de Serviços em Geral	8.229,98	92.349,30	70.000,00	99.000,00	(22.349,30)
1.1.2.2.01.0.1.00000				Taxas pela Prestação de Serviços em Geral - Principal	6.738,14	61.540,16	54.500,00	66.500,00	(7.040,16)
1.1.2.2.01.0.1.00001	539	01	1100000	CONSTR.CARNEIRA,COLOC,INSCRISAO,OBRAS EMBELEZAMENT	1.046,00	2.517,00	500,00	500,00	(2.017,00)
1.1.2.2.01.0.1.00002	540	01	1100000	TAXA DE EMPLACAMENTO (CEMITERIO)	846,66	2.000,00	500,00	500,00	(1.500,00)
1.1.2.2.01.0.1.00003	541	01	1100000	TAXA ANUAL DE CONSERVACAO	2.296,33	5.649,50	500,00	500,00	(5.149,50)
1.1.2.2.01.0.1.00004	542	01	1100000	TAXA DE SEPULTAMENTO NO CHAO	0,00	0,00	500,00	500,00	500,00
1.1.2.2.01.0.1.00005	543	01	1100000	TAXA SEPULTAMENTO CARNEIRA OU GAVETA	0,00	0,00	500,00	500,00	500,00
1.1.2.2.01.0.1.00006	544	01	1100000	TAXA DE NUMERACAO DE PREDIOS, POR N. EXPEDIDO	38,36	369,70	500,00	500,00	130,30
1.1.2.2.01.0.1.00008	545	01	1100000	OUTRAS TAXAS, CONF. ANEXO VIII LEI 1003/2017	0,00	0,00	500,00	500,00	500,00
1.1.2.2.01.0.1.00009	546	01	1100000	EXPEDICAO SEGUNDA VIA QUALQUER DOC., POR FOLHA	0,00	0,00	500,00	500,00	500,00
1.1.2.2.01.0.1.00010	547	01	1100000	TAXA ANALISE DE PROJETO CONF. ANEXO 4 LEI 1003/17	0,00	0,00	500,00	500,00	500,00
1.1.2.2.01.0.1.00011	548	01	1100000	TAXA DE COLETA DE LIXO	2.510,79	51.003,96	50.000,00	62.000,00	(1.003,96)



Prefeitura Municipal de Nova Campina


Balancete Analítico da Receita Orçamentária

Período: Novembro / 2022

Gerado em: 11/01/2023 09:41

MFC - CONAM

Receita	Cód. Red.	Fonte de Recurso	Código de Aplicação	Descrição	No Mês	No Ano (a)	Prevista (b)	Prevista Atualizada	Diferença (b - a)
1.1.2.2.01.0.2.00000				Taxas pela Prestação de Serviços em Geral - Multas e Juros	130,21	907,65	2.500,00	2.800,00	1.592,35
1.1.2.2.01.0.2.00001	549	01	1100000	MULTAS/JUROS DA TAXA DE COLETA DE LIXO	110,52	861,37	500,00	800,00	(361,37)
1.1.2.2.01.0.2.00002	553	01	1100000	MULTAS/JUROS TX NUMERACAO PREDIOS, POR N. EXPEDIDO	0,00	0,00	500,00	500,00	500,00
1.1.2.2.01.0.2.00003	554	01	1100000	MULTAS/JUROS-OUTRAS TAXAS,CONF.ANEXO 8 LEI 1003/17	0,00	0,00	500,00	500,00	500,00
1.1.2.2.01.0.2.00004	555	01	1100000	MULTAS/JUROS-EXPED. SEGUNDA VIA QQ DOC POR FOLHA	19,69	46,28	500,00	500,00	453,72
1.1.2.2.01.0.2.00005	556	01	1100000	MULTA/JUROS TX ANALISE PROJETO ANEXO 4 LEI 1003/17	0,00	0,00	500,00	500,00	500,00
1.1.2.2.01.0.3.00000				Taxas pela Prestação de Serviços em Geral - Dívida Ativa	1.148,31	26.864,75	12.000,00	27.000,00	(14.864,75)
1.1.2.2.01.0.3.00001	550	01	1100000	DIVIDA ATIVA DA TAXA DE COLETA DE LIXO	831,15	19.878,02	10.000,00	20.000,00	(9.878,02)
1.1.2.2.01.0.3.00002	552	01	1100000	COLETA DE LIXO - D. ATIVA - ATUALIZ. MONETARIA	317,16	6.986,73	2.000,00	7.000,00	(4.986,73)
1.1.2.2.01.0.4.00000				Taxas pela Prestação de Serviços em Geral - Dívida Ativa - Multas e Juros	213,32	3.036,74	1.000,00	2.700,00	(2.036,74)
1.1.2.2.01.0.4.00001	551	01	1100000	MULTAS/JUROS DIVIDA ATIVA DA TAXA COLETA DE LIXO	213,32	3.036,74	1.000,00	2.700,00	(2.036,74)
1.2.0.0.00.0.0.00000				Contribuições	17.736,33	178.186,03	184.500,00	181.000,00	6.313,97
1.2.4.0.00.0.0.00000				Contribuição para o Custeio do Serviço de Iluminação Pública	17.736,33	178.186,03	184.500,00	181.000,00	6.313,97
1.2.4.1.00.0.0.00000				Contribuição para o Custeio do Serviço de Iluminação Pública	17.736,33	178.186,03	184.500,00	181.000,00	6.313,97
1.2.4.1.50.0.0.00000				Contribuição para o Custeio do Serviço de Iluminação Pública	17.736,33	178.186,03	184.500,00	181.000,00	6.313,97
1.2.4.1.50.0.1.00000				Contribuição para o Custeio do Serviço de Iluminação Pública - Principal	17.428,16	169.071,58	180.000,00	170.000,00	10.928,42
1.2.4.1.50.0.1.00001	343	03	1000002	CONTRIBUICAO CUSTEIO SERV. DE ILUMINACAO PUBLICA	17.428,16	169.071,58	180.000,00	170.000,00	10.928,42
1.2.4.1.50.0.2.00000				Contribuição para o Custeio do Serviço de Iluminação Pública - Multas e Juros	37,03	318,29	500,00	500,00	181,71
1.2.4.1.50.0.2.00001	344	03	1000002	CONTRIB.CUSTEIO ILUMINACAO PUBLICA-MULTAS/JUROS	37,03	318,29	500,00	500,00	181,71
1.2.4.1.50.0.3.00000				Contribuição para o Custeio do Serviço de Iluminação Pública - Dívida Ativa	219,24	7.946,98	3.500,00	10.000,00	(4.446,98)
1.2.4.1.50.0.3.00001	387	03	1000002	C.I.P. DIVIDA ATIVA	158,73	5.611,56	3.000,00	7.000,00	(2.611,56)
1.2.4.1.50.0.3.00002	389	03	1000002	C.I.P. DIVIDA ATIVA - ATUALIZACAO MONETARIA	60,51	2.335,42	500,00	3.000,00	(1.835,42)
1.2.4.1.50.0.4.00000				Contribuição para o Custeio do Serviço de Iluminação Pública - Dívida Ativa - Multas e Juros	51,90	849,18	500,00	500,00	(349,18)
1.2.4.1.50.0.4.00001	388	03	1000002	C.I.P. DIVIDA ATIVA - MULTAS E JUROS	51,90	849,18	500,00	500,00	(349,18)
1.3.0.0.00.0.0.00000				Receita Patrimonial	124.493,13	1.348.952,79	151.980,00	1.545.103,27	(1.196.972,79)
1.3.1.0.00.0.0.00000				Exploração do Patrimônio Imobiliário do Estado	0,00	0,00	2.500,00	2.500,00	2.500,00
1.3.1.1.00.0.0.00000				Exploração do Patrimônio Imobiliário do Estado	0,00	0,00	2.500,00	2.500,00	2.500,00
1.3.1.1.02.0.0.00000				Concessão, Permissão, Autorização ou Cessão do Direito de Uso de Bens Imóveis Públicos	0,00	0,00	2.500,00	2.500,00	2.500,00
1.3.1.1.02.0.1.00000				Concessão, Permissão, Autorização ou Cessão do Direito de Uso de Bens Imóveis Públicos -	0,00	0,00	500,00	500,00	500,00
1.3.1.1.02.0.1.00001	305	01	1100000	DIREITO USO AREA EM CEMITERIO	0,00	0,00	500,00	500,00	500,00
1.3.1.1.02.0.2.00000				Concessão, Permissão, Autorização ou Cessão do Direito de Uso de Bens Imóveis Públicos -	0,00	0,00	500,00	500,00	500,00
1.3.1.1.02.0.2.00001	490	01	1100000	CONC,PERM,AUT,CES.DO DIR.USO BENS IMOV.PUB-M/J	0,00	0,00	500,00	500,00	500,00
1.3.1.1.02.0.3.00000				Concessão, Permissão, Autorização ou Cessão do Direito de Uso de Bens Imóveis Públicos -	0,00	0,00	1.000,00	1.000,00	1.000,00



Prefeitura Municipal de Nova Campina

Balancete Analítico da Receita Orçamentária

Período: Novembro / 2022

Gerado em: 11/01/2023 09:41

MFC - CONAM

Receita	Cód. Red.	Fonte de Recurso	Código de Aplicação	Descrição	No Mês	No Ano (a)	Prevista (b)	Prevista Atualizada	Diferença (b - a)
1.3.1.1.02.0.3.00001	491	01	1100000	CONC,PERM,AUT,CES.DO DIR.USO BENS IMOV.PUB-D/A	0,00	0,00	500,00	500,00	500,00
1.3.1.1.02.0.3.00002	493	01	1100000	CONC,PERM,AUT,CES.DIR.USO BENS IMOV.PUB-D.AT-A/M	0,00	0,00	500,00	500,00	500,00
1.3.1.1.02.0.4.00000				Concessão, Permissão, Autorização ou Cessão do Direito de Uso de Bens Imóveis Públicos -	0,00	0,00	500,00	500,00	500,00
1.3.1.1.02.0.4.00001	492	01	1100000	CONC,PERM,AUT,CES.DIR.USO BENS IMOV.PUB-D/A-M/J	0,00	0,00	500,00	500,00	500,00
1.3.2.0.00.0.0.00000				Valores Mobiliários	124.493,13	1.348.952,79	149.480,00	1.542.603,27	(1.199.472,79)
1.3.2.1.00.0.0.00000				Juros e Correções Monetárias	124.493,13	1.348.952,79	149.480,00	1.542.603,27	(1.199.472,79)
1.3.2.1.01.0.0.00000				Remuneração de Depósitos Bancários	124.493,13	1.348.952,79	149.480,00	1.542.603,27	(1.199.472,79)
1.3.2.1.01.0.1.00000				Remuneração de Depósitos Bancários - Principal	124.493,13	1.348.952,79	149.480,00	1.542.603,27	(1.199.472,79)
1.3.2.1.01.0.1.00001	9	02	2600000	RENDIMENTOS - FUNDEB	2.801,80	107.858,45	15.000,00	145.000,00	(92.858,45)
1.3.2.1.01.0.1.00002	319	02	3040004	RENDIMENTOS-FUNDO DE REPASSE SUS	0,00	0,49	100,00	100,00	99,51
1.3.2.1.01.0.1.00003	128	05	3030058	RENDIMENTOS-VIGILANCIA EM SAUDE	65,71	709,28	200,00	725,00	(509,28)
1.3.2.1.01.0.1.00004	280	05	3040059	RENDIMENTOS-QUALIFAR-SUS	79,67	772,09	100,00	760,00	(672,09)
1.3.2.1.01.0.1.00005	644	05	2120007	RENDIMENTOS - PDDE	8,47	82,06	0,00	80,00	(82,06)
1.3.2.1.01.0.1.00006	138	02	3010013	RENDIMENTOS-QUALIS MAIS FUNDO A FUNDO	7.532,29	70.530,54	5.000,00	67.000,00	(65.530,54)
1.3.2.1.01.0.1.00007	200	05	3020069	RENDIMENTOS-MEDIA ALTA COMPLEXIDADE	2.557,27	25.248,71	3.500,00	25.000,00	(21.748,71)
1.3.2.1.01.0.1.00008	201	05	3040057	RENDIMENTOS-FNS-A.F.B	3,21	31,70	100,00	100,00	68,30
1.3.2.1.01.0.1.00009	287	05	3010090	RENDIMENTOS-ESTR.DA REDE DE SERV.AT.BAS.DE SAUDE	1.393,24	4.376,05	500,00	3.085,00	(3.876,05)
1.3.2.1.01.0.1.00010	10	05	2820000	RENDIMENTOS-SALARIO EDUCACAO	22.306,91	219.529,18	25.000,00	216.000,00	(194.529,18)
1.3.2.1.01.0.1.00011	59	05	2880000	RENDIMENTOS-PNATE	0,15	8.837,48	1.000,00	7.900,00	(7.837,48)
1.3.2.1.01.0.1.00012	645	02	5000002	RENDIMENTOS - SEADES	0,10	0,98	0,00	1,00	(0,98)
1.3.2.1.01.0.1.00013	127	02	2300003	RENDIMENTOS-CONVENIO ALIMENTACAO ESCOLAR ESTADUAL	341,98	2.626,58	250,00	1.690,00	(2.376,58)
1.3.2.1.01.0.1.00014	136	01	2210000	RENDIMENTOS-EDUCACAO REC. PROPRIOS	1.448,31	23.650,85	12.000,00	24.000,00	(11.650,85)
1.3.2.1.01.0.1.00015	646	05	2000015	PAR PLANO DE ACAO ARTICULADA	366,72	3.553,97	0,00	3.498,00	(3.553,97)
1.3.2.1.01.0.1.00016	153	02	2300002	RENDIMENTOS-TRANSP.ESCOLAR ESTADUAL	83,21	700,48	1.000,00	1.000,00	299,52
1.3.2.1.01.0.1.00017	647	02	1000013	CONVÊNIO CDHU N° 156/2009	33,27	329,41	0,00	330,00	(329,41)
1.3.2.1.01.0.1.00018	648	05	2000014	RENDIMENTOS - PEJA	596,84	5.784,14	0,00	5.690,00	(5.784,14)
1.3.2.1.01.0.1.00019	238	05	2850000	RENDIMENTOS-PNAE	306,10	1.310,93	500,00	700,00	(810,93)
1.3.2.1.01.0.1.00020	649	05	2120002	RENDIMENTOS - PROGRAMA APOIO A CRECHES	2,58	8,31	0,00	6,00	(8,31)
1.3.2.1.01.0.1.00021	605	01	1000077	RENDIMENTOS - MUNICIPALIZACAO DO TRANSITO	0,00	0,00	100,00	100,00	100,00
1.3.2.1.01.0.1.00022	650	05	2100002	RENDIMENTOS - BRASIL CARINHOSO	57,93	573,42	0,00	0,00	(573,42)
1.3.2.1.01.0.1.00023	135	01	3110000	RENDIMENTOS-FMS REC. PROPRIOS	1.676,57	22.153,44	2.000,00	24.000,00	(20.153,44)
1.3.2.1.01.0.1.00024	60	01	1300000	RENDIMENTOS-CIDE	97,51	1.005,82	100,00	1.000,00	(905,82)
1.3.2.1.01.0.1.00025	141	05	5000001	RENDIMENTOS - I.G.D.	0,00	1.104,68	700,00	1.890,00	(404,68)



Prefeitura Municipal de Nova Campina


Balancete Analítico da Receita Orçamentária

Período: Novembro / 2022

Gerado em: 11/01/2023 09:41

MFC - CONAM

Receita	Cód. Red.	Fonte de Recurso	Código de Aplicação	Descrição	No Mês	No Ano (a)	Prevista (b)	Prevista Atualizada	Diferença (b - a)
1.3.2.1.01.0.1.00026	146	05	5000014	RENDIMENTOS - PAIF	64,35	561,32	500,00	500,00	(61,32)
1.3.2.1.01.0.1.00027	204	05	5000007	RENDIMENTOS - IGDSUAS	17,88	620,36	100,00	400,00	(520,36)
1.3.2.1.01.0.1.00028	651	02	3000094	RENDIMENTOS - CONVÊNIO AQUISIÇÃO DE MEDICAMENTOS	18,67	173,50	0,00	200,00	(173,50)
1.3.2.1.01.0.1.00029	163	05	1000021	RENDIMENTOS - FEX	7,61	73,79	100,00	100,00	26,21
1.3.2.1.01.0.1.00030	94	05	1000017	RENDIMENTOS-FEP	2.246,22	20.281,58	700,00	17.000,00	(19.581,58)
1.3.2.1.01.0.1.00031	652	01	1100000	RENDIMENTOS - CAUÇÃO	0,00	0,00	0,00	0,00	0,00
1.3.2.1.01.0.1.00032	96	05	1000018	RENDIMENTOS-CFEM	1.206,12	13.657,74	1.000,00	13.600,00	(12.657,74)
1.3.2.1.01.0.1.00033	137	01	1210000	RENDIMENTOS-ALIENACAO DE BENS MOVEIS	124,01	1.424,01	1.000,00	2.000,00	(424,01)
1.3.2.1.01.0.1.00034	321	01	1000014	RENDIMENTOS - SENAR	0,00	0,00	100,00	0,00	100,00
1.3.2.1.01.0.1.00035	653	05	1000019	RENDIMENTOS - CESSÃO ONEROSA PRE-SAL	175,74	1.739,84	0,00	2.000,00	(1.739,84)
1.3.2.1.01.0.1.00036	654	02	3080092	RENDIMENTOS - BID - REFORMA UBS	1,54	15,26	0,00	20,00	(15,26)
1.3.2.1.01.0.1.00037	655	05	2000006	RENDIMENTOS - INFR. ESCOLAR - EB - MOBILIARIO	9,44	93,54	0,00	100,00	(93,54)
1.3.2.1.01.0.1.00038	656	05	2000020	RENDIMENTOS - CAMINHO DA ESCOLA - ONIBUS RURAL	1,63	8,97	0,00	10,00	(8,97)
1.3.2.1.01.0.1.00039	259	05	1000058	RENDIMENTOS - AGC ITAOCA	238,27	2.628,48	500,00	2.600,00	(2.128,48)
1.3.2.1.01.0.1.00040	324	01	5110000	RENDIMENTOS-F.M. DA CRIANCA E DO ADOLESCENTE	(49,76)	35,33	100,00	100,00	64,67
1.3.2.1.01.0.1.00041	199	02	1000030	RENDIMENTOS-ROYALTIES LEI 7990/89	216,03	2.350,88	200,00	2.800,00	(2.150,88)
1.3.2.1.01.0.1.00042	248	02	5000055	RENDIMENTOS-PSB PROTECAO SOCIAL BASICA	0,00	0,00	900,00	900,00	900,00
1.3.2.1.01.0.1.00043	249	02	5000056	RENDIMENTOS-PSE-PROTECAO SOCIAL ESPECIAL	0,00	0,00	100,00	100,00	100,00
1.3.2.1.01.0.1.00044	657	02	1000067	RENDIMENTOS - PAVIMENTAÇÃO ASFALTICA (3)	0,00	1,27	0,00	1,27	(1,27)
1.3.2.1.01.0.1.00045	658	05	3120004	RENDIMENTOS - COVID-19 NO SUAS - ACOLHIMENTO	89,68	887,76	0,00	900,00	(887,76)
1.3.2.1.01.0.1.00046	659	05	3120005	RENDIMENTOS - COVID-19 NO SUAS - EPI	25,72	137,79	0,00	100,00	(137,79)
1.3.2.1.01.0.1.00047	11	01	1110000	RENDIMENTOS - ICMS	13.681,34	102.851,34	17.000,00	103.000,00	(85.851,34)
1.3.2.1.01.0.1.00048	108	01	1110000	RENDIMENTOS - IPVA	321,58	1.944,88	100,00	1.500,00	(1.844,88)
1.3.2.1.01.0.1.00049	61	01	1110000	RENDIMENTOS - FPM	18.640,55	197.785,83	17.000,00	198.000,00	(180.785,83)
1.3.2.1.01.0.1.00050	120	01	1110000	RENDIMENTOS - ITR	603,70	1.475,04	100,00	700,00	(1.375,04)
1.3.2.1.01.0.1.00051	91	01	1110000	RENDIMENTOS-CONTAS MOVIMENTO	22.429,38	203.851,03	12.330,00	190.000,00	(191.521,03)
1.3.2.1.01.0.1.00052	126	01	1110000	RENDIMENTOS-CONTA PAGAMENTO	272,64	11.717,35	200,00	7.700,00	(11.517,35)
1.3.2.1.01.0.1.00053	122	01	1110000	RENDIMENTOS-SIMPLES NACIONAL	278,38	1.611,64	100,00	1.200,00	(1.511,64)
1.3.2.1.01.0.1.00054	129	01	1110000	RENDIMENTOS-LC 87/96 DES.EXPORTACAO	1.585,10	14.457,98	1.500,00	13.800,00	(12.957,98)
1.3.2.1.01.0.1.00055	660	02	5000029	RENDIMENTOS - F.E.A.S. - BENEFICIO EVENTUAL	122,75	1.475,29	0,00	1.600,00	(1.475,29)
1.3.2.1.01.0.1.00056	341	01	1110000	RENDIMENTOS - F. SOCIAL SOLIDARIEDADE	62,78	621,46	100,00	600,00	(521,46)
1.3.2.1.01.0.1.00057	661	01	1000077	RENDIMENTOS - MUNICIPALIZAÇÃO DO TRANSITO	110,31	564,37	0,00	600,00	(564,37)
1.3.2.1.01.0.1.00058	357	05	3010003	RENDIMENTOS - CUSTEIO SUS	12.502,67	137.511,26	22.000,00	115.000,00	(115.511,26)



Prefeitura Municipal de Nova Campina


Balancete Analítico da Receita Orçamentária

Período: Novembro / 2022

Gerado em: 11/01/2023 09:41

MFC - CONAM

Receita	Cód. Red.	Fonte de Recurso	Código de Aplicação	Descrição	No Mês	No Ano (a)	Prevista (b)	Prevista Atualizada	Diferença (b - a)
1.3.2.1.01.0.1.00059	369	05	3010090	RENDIMENTOS-ESTR. DA REDE DE SERV. DE A.B.S (2)	4.785,22	51.578,97	3.000,00	47.000,00	(48.578,97)
1.3.2.1.01.0.1.00060	662	05	3010002	RENDIMENTOS - BLOCO ATENÇÃO BASICA	18,83	185,95	0,00	0,00	(185,95)
1.3.2.1.01.0.1.00061	663	05	1000071	RENDIMENTOS - AQUISIÇÃO DE UM TRATOR	0,00	0,10	0,00	0,00	(0,10)
1.3.2.1.01.0.1.00062	409	03	1000002	RENDIMENTOS - C.I.P.	(2.349,10)	8.842,24	1.000,00	10.000,00	(7.842,24)
1.3.2.1.01.0.1.00063	664	01	1100000	RENDIMENTOS - AUXILIO FINANCEIRO AOS MUNICIPIOS	51,45	260,92	0,00	0,00	(260,92)
1.3.2.1.01.0.1.00064	667	02	5000055	RENDIMENTOS - PROTEÇÃO SOCIAL BÁSICA - 2022	47,02	790,07	0,00	0,00	(790,07)
1.3.2.1.01.0.1.00065	668	02	5000056	RENDIMENTOS - PROTEÇÃO SOCIAL ESPECIAL - 2022	87,15	668,96	0,00	0,00	(668,96)
1.3.2.1.01.0.1.00066	674	02	1000026	RENDIMENTOS - PROJETO COZINHA ALIMENTO	319,29	4.295,67	0,00	4.000,00	(4.295,67)
1.3.2.1.01.0.1.00067	688	02	1000079	RENDIMENTOS - SUBSTITUIÇÃO DE LUMINÁRIAS	0,00	0,00	0,00	0,00	0,00
1.3.2.1.01.0.1.00080	567	05	5000017	RENDIMENTOS - PROGRAMA PRIMEIRA INFANCIA NO SUAS	272,46	1.328,54	500,00	901,65	(828,54)
1.3.2.1.01.0.1.00090	613	02	5000055	RENDIMENTOS - PROTECAO SOCIAL BASICA (2021)	105,46	2.138,11	100,00	2.000,00	(2.038,11)
1.3.2.1.01.0.1.00091	619	02	1000005	RENDIMENTOS - REVITALIZACAO LAGOA AGUAS PLUVIAIS	151,74	882,62	1.000,00	1.000,00	117,38
1.3.2.1.01.0.1.00092	624	01	1110000	RENDIMENTOS - TRIBUTOS MUNICIPAIS	0,00	0,00	1.000,00	1.000,00	1.000,00
1.3.2.1.01.0.1.00093	686	05	5000026	RENDIMENTOS - PROGRAMA AUXILIO BRASIL	237,21	2.266,61	0,00	0,00	(2.266,61)
1.3.2.1.01.0.1.00094	696	02	5000030	RENDIMENTOS - PROGRAMA DE FORTALECIMENTO CADÚNICO	15,07	134,30	0,00	0,00	(134,30)
1.3.2.1.01.0.1.00095	698	02	5000029	RENDIMENTOS - F.E.A.S. - BENEFICIO EVENTUAL 2022	12,24	210,41	0,00	0,00	(210,41)
1.3.2.1.01.0.1.00096	703	01	1000000	RENDIMENTOS - CONVÊNIO ITAU	598,78	2.893,89	0,00	1.534,00	(2.893,89)
1.3.2.1.01.0.1.00097	704	02	1000083	RENDIMENTOS - REFORMA DA PRAÇA CENTRAL	2.938,46	9.381,60	0,00	0,00	(9.381,60)
1.3.2.1.01.0.1.00098	708	05	1000033	RENDIMENTOS - INVESTIMENTO - EMENDA FEDERAL	0,00	41.318,22	0,00	0,00	(41.318,22)
1.3.2.1.01.0.1.00099	716	05	2000021	RENDIMENTOS - ÔNIBUS ESCOLAR R\$ 268.381,35	437,68	437,68	0,00	268.381,35	(437,68)
1.3.2.1.01.0.1.00100	717	05	1000074	RENDIMENTOS - RECAPEAMENTO ASFÁLTICO - PROPOSTA 900283	0,00	0,00	0,00	0,00	0,00
1.3.2.1.01.0.1.00101	718	05	1000080	RENDIMENTOS - RECAPEAMENTO ASFÁLTICO - PROPOSTA 903625	0,00	0,00	0,00	0,00	0,00
1.3.2.1.01.0.1.00102	719	05	1000081	RENDIMENTOS - RECAPEAMENTO ASFÁLTICO - PROPOSTA 889325	0,00	0,00	0,00	0,00	0,00
1.6.0.0.00.0.0.00000				Receita de Serviços	0,00	5.665,00	5.400,00	5.400,00	(265,00)
1.6.1.0.00.0.0.00000				Serviços Administrativos e Comerciais Gerais	0,00	5.665,00	5.400,00	5.400,00	(265,00)
1.6.1.1.00.0.0.00000				Serviços Administrativos e Comerciais Gerais	0,00	5.665,00	5.400,00	5.400,00	(265,00)
1.6.1.1.02.0.0.00000				Inscrição em Concursos e Processos Seletivos	0,00	5.665,00	5.400,00	5.400,00	(265,00)
1.6.1.1.02.0.1.00000				Inscrição em Concursos e Processos Seletivos - Principal	0,00	5.665,00	5.000,00	5.000,00	(665,00)
1.6.1.1.02.0.1.00001	173	01	1100000	SERVICOS DE INSCRICAO EM CONCURSOS PUBLICOS	0,00	5.665,00	5.000,00	5.000,00	(665,00)
1.6.1.1.02.0.2.00000				Inscrição em Concursos e Processos Seletivos - Multas e Juros	0,00	0,00	100,00	100,00	100,00
1.6.1.1.02.0.2.00001	494	01	1100000	INSCR.EM CONCURSOS E PROCESSOS SELETIVOS-MUL/JUROS	0,00	0,00	100,00	100,00	100,00
1.6.1.1.02.0.3.00000				Inscrição em Concursos e Processos Seletivos - Dívida Ativa	0,00	0,00	200,00	200,00	200,00
1.6.1.1.02.0.3.00001	495	01	1100000	INSCR.EM CONCURSOS E PROCESSOS SELETIVOS-DIV.ATIVA	0,00	0,00	100,00	100,00	100,00



Prefeitura Municipal de Nova Campina


Balancete Analítico da Receita Orçamentária

Período: Novembro / 2022

Gerado em: 11/01/2023 09:41

MFC - CONAM

Receita	Cód. Red.	Fonte de Recurso	Código de Aplicação	Descrição	No Mês	No Ano (a)	Prevista (b)	Prevista Atualizada	Diferença (b - a)
1.6.1.1.02.0.3.00002	497	01	1100000	INSC.CONCURSOS E PROCESSOS SELETIVOS-DIV.ATIVA-A/M	0,00	0,00	100,00	100,00	100,00
1.6.1.1.02.0.4.00000				Inscrição em Concursos e Processos Seletivos - Dívida Ativa - Multas e Juros	0,00	0,00	100,00	100,00	100,00
1.6.1.1.02.0.4.00001	496	01	1100000	INSC.CONCURSOS E PROCESSOS SELETIVOS-DIV.ATIVA-M/J	0,00	0,00	100,00	100,00	100,00
1.7.0.0.00.0.0.00000				Transferências Correntes	3.828.275,11	42.252.211,45	40.239.820,00	45.862.958,25	(2.012.391,45)
1.7.1.0.00.0.0.00000				Transferências da União e de suas Entidades	1.681.461,28	18.503.773,08	17.350.820,00	20.887.210,66	(1.152.953,08)
1.7.1.1.00.0.0.00000				Transferências Decorrentes de Participação na Receita da União	1.222.342,57	12.777.346,87	12.871.000,00	14.567.273,38	93.653,13
1.7.1.1.51.0.0.00000				Cota-Parte do Fundo de Participação dos Municípios - FPM	1.204.531,82	12.630.431,75	12.656.000,00	14.352.273,38	25.568,25
1.7.1.1.51.1.0.00000				Cota-Parte do Fundo de Participação dos Municípios - Cota Mensal	1.204.531,82	12.084.295,06	11.796.000,00	13.260.000,00	(288.295,06)
1.7.1.1.51.1.1.00000				Cota-Parte do Fundo de Participação dos Municípios - Cota Mensal - Principal	1.204.531,82	12.084.295,06	11.796.000,00	13.260.000,00	(288.295,06)
1.7.1.1.51.1.1.00001	13	01	1100000	COTA-PARTE FUNDO DE PARTICIPACAO DOS MUNICIPIOS	1.204.531,82	12.084.295,06	11.796.000,00	13.260.000,00	(288.295,06)
1.7.1.1.51.2.0.00000				Cota-Parte do Fundo de Participação do Municípios - Cotas Extraordinárias	0,00	0,00	860.000,00	546.136,69	860.000,00
1.7.1.1.51.2.1.00000				Cota-Parte do Fundo de Participação do Municípios - Cotas Extraordinárias - Principal	0,00	0,00	860.000,00	546.136,69	860.000,00
1.7.1.1.51.2.1.00001	288	01	1100000	COTA-PARTE F.P.M. 1%	0,00	0,00	860.000,00	546.136,69	860.000,00
1.7.1.1.51.3.0.00000				Cota-Parte do Fundo de Participação dos Municípios - 1% Cota entregue no mês de julho	0,00	546.136,69	0,00	546.136,69	(546.136,69)
1.7.1.1.51.3.1.00000				Cota-Parte do Fundo de Participação dos Municípios - 1% Cota entregue no mês de julho -	0,00	546.136,69	0,00	546.136,69	(546.136,69)
1.7.1.1.51.3.1.00001	709	01	1100000	Cota-Parte do Fundo de Participação dos Municípios - 1% Cota entregue no mês de julho -	0,00	546.136,69	0,00	546.136,69	(546.136,69)
1.7.1.1.52.0.0.00000				Cota-Parte do Imposto Sobre a Propriedade Territorial Rural	17.810,75	146.915,12	215.000,00	215.000,00	68.084,88
1.7.1.1.52.0.1.00000				Cota-Parte do Imposto Sobre a Propriedade Territorial Rural - Principal	17.810,75	146.915,12	215.000,00	215.000,00	68.084,88
1.7.1.1.52.0.1.00001	14	01	1100000	COTA-PARTE DO IMPOSTO S/A PROP.TERRITORIAL RURAL	17.810,75	146.915,12	215.000,00	215.000,00	68.084,88
1.7.1.2.00.0.0.00000				Transferência da Compensação Financeira pela Exploração de Recursos Naturais	42.921,62	770.688,22	446.000,00	831.250,77	(324.688,22)
1.7.1.2.51.0.0.00000				Cota-parte da Compensação Financeira de Recursos Minerais - CFEM	17.698,50	300.931,25	270.000,00	348.000,00	(30.931,25)
1.7.1.2.51.0.1.00000				Cota-parte da Compensação Financeira de Recursos Minerais - CFEM - Principal	17.698,50	300.931,25	270.000,00	348.000,00	(30.931,25)
1.7.1.2.51.0.1.00001	15	05	1000018	COTA-PARTE DA COMPENS.FINAN.RECURSOS MINERAIS-CFEM	17.698,50	300.931,25	270.000,00	348.000,00	(30.931,25)
1.7.1.2.52.0.0.00000				Cota-parte Royalties - Compensação Financeira pela Produção de Petróleo	25.223,12	294.506,20	176.000,00	308.000,00	(118.506,20)
1.7.1.2.52.4.0.00000				Cota-Parte do Fundo Especial do Petróleo - FEP	25.223,12	294.506,20	176.000,00	308.000,00	(118.506,20)
1.7.1.2.52.4.1.00000				Cota-Parte do Fundo Especial do Petróleo - FEP - Principal	25.223,12	294.506,20	176.000,00	308.000,00	(118.506,20)
1.7.1.2.52.4.1.00001	16	05	1000017	COTA-PARTE DO FUNDO ESPECIAL DO PETROLEO - FEP	25.223,12	294.506,20	176.000,00	308.000,00	(118.506,20)
1.7.1.2.99.0.0.00000				Outras Transferências decorrentes de Compensação Financeira pela Exploração de Recursos	0,00	175.250,77	0,00	175.250,77	(175.250,77)
1.7.1.2.99.0.1.00000				Outras Transferências decorrentes de Compensação Financeira pela Exploração de Recursos	0,00	175.250,77	0,00	175.250,77	(175.250,77)
1.7.1.2.99.0.1.00001	689	05	1000031	BAP - Bônus Assinatura Petróleo	0,00	175.250,77	0,00	175.250,77	(175.250,77)
1.7.1.3.00.0.0.00000				Transferência de Recursos do Sistema Único de Saúde - SUS	228.945,96	3.148.024,57	2.296.300,00	3.415.541,23	(851.724,57)
1.7.1.3.50.0.0.00000				Transferência de Recursos do Sistema Único de Saúde - SUS - Repasses Fundo a Fundo Bloco de	228.441,33	3.141.969,01	2.296.300,00	3.411.504,19	(845.669,01)
1.7.1.3.50.1.0.00000				Transferências de Recursos do Bloco de Manutenção das Ações e Serviços Públicos de Saúde -	196.851,54	2.768.215,83	2.025.000,00	3.019.974,86	(743.215,83)



Prefeitura Municipal de Nova Campina


Balancete Analítico da Receita Orçamentária

Período: Novembro / 2022

Gerado em: 11/01/2023 09:41

MFC - CONAM

Receita	Cód. Red.	Fonte de Recurso	Código de Aplicação	Descrição	No Mês	No Ano (a)	Prevista (b)	Prevista Atualizada	Diferença (b - a)
1.7.1.3.50.1.1.00000				Transferências de Recursos do Bloco de Manutenção das Ações e Serviços Públicos de Saúde -	196.851,54	2.768.215,83	2.025.000,00	3.019.974,86	(743.215,83)
1.7.1.3.50.1.1.00001	17	05	3010008	AGENTES COMUNITARIOS DE SAUDE-ACS	0,00	186.000,00	390.000,00	186.000,00	204.000,00
1.7.1.3.50.1.1.00002	701	05	3130000	AGENTE COMUNITÁRIO DE SAÚDE	48.480,00	272.512,00	0,00	370.000,00	(272.512,00)
1.7.1.3.50.1.1.00003	705	05	3010012	REDE CEGONHA	0,00	2.542,86	0,00	2.542,86	(2.542,86)
1.7.1.3.50.1.1.00004	563	05	3010005	INCENTIVO FINANCEIRO DA APS - CAPITACAO PONDERADA	86.078,84	946.138,97	850.000,00	1.038.000,00	(96.138,97)
1.7.1.3.50.1.1.00006	565	05	3010007	INCENTIVO PARA ACOES ESTRATEGICAS	39.125,00	327.359,20	490.000,00	362.000,00	162.640,80
1.7.1.3.50.1.1.00007	603	05	3010014	INCENTIVO FINANCEIRO DA APS - DESEMPENHO	13.167,70	161.230,80	195.000,00	195.000,00	33.769,20
1.7.1.3.50.1.1.00008	604	05	3010021	PROGRAMA DE INFORMATIZACAO DA APS	10.000,00	106.000,00	100.000,00	100.000,00	(6.000,00)
1.7.1.3.50.1.1.00009	669	05	3010026	IMPLEMENTAÇÃO DE POLITICAS DE PROMOCÃO DA EQUIDADE EM SAUDE - SAPS	0,00	2.800,00	0,00	2.800,00	(2.800,00)
1.7.1.3.50.1.1.00010	676	05	3120026	CORONAVIRUS (COVID-19) - SAPS	0,00	120.000,00	0,00	120.000,00	(120.000,00)
1.7.1.3.50.1.1.00011	682	05	3120027	CORONAVIRUS - SAPS - CUIDADO ÀS PESSOAS COM CONDIÇÕES PÓS - COVID (PORTARIA	0,00	43.632,00	0,00	43.632,00	(43.632,00)
1.7.1.3.50.1.1.00012	684	05	3010028	INCREMENTO TEMPORÁRIO AO CUSTEIO DOS SERVIÇOS DE A. P. S.	0,00	600.000,00	0,00	600.000,00	(600.000,00)
1.7.1.3.50.2.0.00000				Transferências de Recursos do Bloco de Manutenção das Ações e Serviços Públicos de Saúde -	23.442,47	266.661,17	178.300,00	281.300,00	(88.361,17)
1.7.1.3.50.2.1.00000				Transferências de Recursos do Bloco de Manutenção das Ações e Serviços Públicos de Saúde -	23.442,47	266.661,17	178.300,00	281.300,00	(88.361,17)
1.7.1.3.50.2.1.00001	479	05	3020001	ATENCAO A SAUDE DA POPULACAO P/ PROC. NO MAC	1.523,47	16.758,17	18.300,00	18.300,00	1.541,83
1.7.1.3.50.2.1.00003	606	05	3020003	SAMU 192	21.919,00	249.903,00	160.000,00	263.000,00	(89.903,00)
1.7.1.3.50.3.0.00000				Transferências de Recursos do Bloco de Manutenção das Ações e Serviços Públicos de Saúde -	4.976,95	58.704,61	49.000,00	58.716,00	(9.704,61)
1.7.1.3.50.3.1.00000				Transferências de Recursos do Bloco de Manutenção das Ações e Serviços Públicos de Saúde -	4.976,95	58.704,61	49.000,00	58.716,00	(9.704,61)
1.7.1.3.50.3.1.00001	480	05	3030058	PISO FIXO VIGILANCIA EM SAUDE-PFVS	1.552,95	24.536,61	18.700,00	18.700,00	(5.836,61)
1.7.1.3.50.3.1.00002	481	05	3030058	AGENTES DE COMBATE A ENDEMIAS - ACE	0,00	9.300,00	18.300,00	9.300,00	9.000,00
1.7.1.3.50.3.1.00003	482	05	3030058	INCENT.FIN.AOS MUN.P/EX.DE ACOES DE VIG.SANITARIA	1.000,00	11.000,00	12.000,00	12.000,00	1.000,00
1.7.1.3.50.3.1.00004	702	05	3130000	AGENTE DE COMBATE ÀS ENDEMIAS	2.424,00	13.868,00	0,00	18.716,00	(13.868,00)
1.7.1.3.50.4.0.00000				Transferências de Recursos do Bloco de Manutenção das Ações e Serviços Públicos de Saúde -	3.170,37	46.874,07	44.000,00	50.000,00	(2.874,07)
1.7.1.3.50.4.1.00000				Transferências de Recursos do Bloco de Manutenção das Ações e Serviços Públicos de Saúde -	3.170,37	46.874,07	44.000,00	50.000,00	(2.874,07)
1.7.1.3.50.4.1.00001	473	05	3040057	ASSISTENCIA FARMACEUTICA BASICA	3.170,37	34.874,07	38.000,00	38.000,00	3.125,93
1.7.1.3.50.4.1.00002	623	05	3040011	ORGANIZACAO DOS SERV. DE ASS. FARMACEUTICA NO SUS	0,00	12.000,00	6.000,00	12.000,00	(6.000,00)
1.7.1.3.50.5.0.00000				Transferências de Recursos do Bloco de Manutenção das Ações e Serviços Públicos de Saúde -	0,00	1.513,33	0,00	1.513,33	(1.513,33)
1.7.1.3.50.5.1.00000				Transferências de Recursos do Bloco de Manutenção das Ações e Serviços Públicos de Saúde -	0,00	1.513,33	0,00	1,513,33	(1,513,33)
1.7.1.3.50.5.1.00001	699	05	3050003	FORMAÇÃO DE PROFISSIONAIS TÉCN. DE SAUDE E FORTALEC. DAS ESCOLAS TÉCNICAS DO SUS	0,00	1.513,33	0,00	1,513,33	(1,513,33)
1.7.1.3.51.0.0.00000				Transferências de Recursos do Sistema Único de Saúde - SUS - Repasses Fundo a Fundo - Bloco	504,63	6.055,56	0,00	4.037,04	(6.055,56)
1.7.1.3.51.4.0.00000				Transferências de Recursos do Bloco de Estruturação da Rede de Serviços Públicos de Saúde -	504,63	6.055,56	0,00	4.037,04	(6.055,56)
1.7.1.3.51.4.1.00000				Transferências de Recursos do Bloco de Estruturação da Rede de Serviços Públicos de Saúde -	504,63	6.055,56	0,00	4.037,04	(6.055,56)
1.7.1.3.51.4.1.00001	643	05	3120025	Coronavírus (Covid-19) - SCTIE	504,63	6.055,56	0,00	4.037,04	(6.055,56)



Prefeitura Municipal de Nova Campina


Balancete Analítico da Receita Orçamentária

Período: Novembro / 2022

Gerado em: 11/01/2023 09:41

MFC - CONAM

Receita	Cód. Red.	Fonte de Recurso	Código de Aplicação	Descrição	No Mês	No Ano (a)	Prevista (b)	Prevista Atualizada	Diferença (b - a)
1.7.1.4.00.0.0.00000				Transferências de Recursos do Fundo Nacional do Desenvolvimento da Educação - FNDE	150.358,01	1.571.775,10	1.588.420,00	1.801.420,00	16.644,90
1.7.1.4.50.0.0.00000				Transferências do Salário-Educação	131.832,61	1.386.521,10	1.293.000,00	1.506.000,00	(93.521,10)
1.7.1.4.50.0.1.00000				Transferências do Salário-Educação - Principal	131.832,61	1.386.521,10	1.293.000,00	1.506.000,00	(93.521,10)
1.7.1.4.50.0.1.00001	28	05	2820000	TRANSFERENCIAS DO SALARIO-EDUCACAO	131.832,61	1.386.521,10	1.293.000,00	1.506.000,00	(93.521,10)
1.7.1.4.52.0.0.00000				Transferências Diretas do FNDE referentes ao Programa Nacional de Alimentação Escolar - PNAE	18.525,40	185.254,00	227.420,00	227.420,00	42.166,00
1.7.1.4.52.0.1.00000				Transferências Diretas do FNDE referentes ao Programa Nacional de Alimentação Escolar - PNAE	18.525,40	185.254,00	227.420,00	227.420,00	42.166,00
1.7.1.4.52.0.1.00001	29	05	2840000	PNAEP-PRE ESCOLAR	2.756,00	27.560,00	40.600,00	40.600,00	13.040,00
1.7.1.4.52.0.1.00002	30	05	2830000	PNAEC-CRECHE	3.381,20	33.812,00	42.700,00	42.700,00	8.888,00
1.7.1.4.52.0.1.00004	32	05	2850000	PNAEF-FUNDAMENTAL	8.553,40	85.534,00	108.300,00	108.300,00	22.766,00
1.7.1.4.52.0.1.00005	106	05	2330000	PNAE - MEDIO	2.654,80	26.548,00	24.720,00	24.720,00	(1.828,00)
1.7.1.4.52.0.1.00007	516	05	2420000	PNAE - ALIMENTACAO ESCOLAR - AEE	296,80	2.968,00	3.300,00	3.300,00	332,00
1.7.1.4.52.0.1.00008	608	05	2430000	PNAE - EJA	883,20	8.832,00	7.800,00	7.800,00	(1.032,00)
1.7.1.4.53.0.0.00000				Transferências Diretas do FNDE referentes ao Programa Nacional de Apoio ao Transporte do	0,00	0,00	68.000,00	68.000,00	68.000,00
1.7.1.4.53.0.1.00000				Transferências Diretas do FNDE referentes ao Programa Nacional de Apoio ao Transporte do	0,00	0,00	68.000,00	68.000,00	68.000,00
1.7.1.4.53.0.1.00001	158	05	2880000	PNATE-PROGR.NAC.APOIO TRANSP.ESCOLAR	0,00	0,00	68.000,00	68.000,00	68.000,00
1.7.1.6.00.0.0.00000				Transferências de Recursos do Fundo Nacional de Assistência Social - FNAS	9.214,28	125.627,45	106.000,00	149.804,97	(19.627,45)
1.7.1.6.50.0.0.00000				Transferências de Recursos do Fundo Nacional de Assistência Social - FNAS	9.214,28	125.627,45	106.000,00	149.804,97	(19.627,45)
1.7.1.6.50.0.1.00000				Transferências de Recursos do Fundo Nacional de Assistência Social - FNAS - Principal	9.214,28	125.627,45	106.000,00	149.804,97	(19.627,45)
1.7.1.6.50.0.1.00001	474	05	5000001	IGD-INDICE DE GESTAO DESCENTRALIZADA PBF	0,00	0,00	45.000,00	45.000,00	45.000,00
1.7.1.6.50.0.1.00002	476	05	5000014	PAIF-SERV. DE PROT/ATENDIMENTO INTEGRAL A FAMILIA	2.557,28	27.361,62	30.000,00	30.000,00	2.638,38
1.7.1.6.50.0.1.00003	477	05	5000007	IGD DO SUAS	0,00	18.000,00	5.000,00	5.000,00	(13.000,00)
1.7.1.6.50.0.1.00004	566	05	5000017	PROGRAMA PRIMEIRA INFANCIA NO SUAS	6.657,00	40.449,00	26.000,00	26.000,00	(14.449,00)
1.7.1.6.50.0.1.00005	685	05	5000026	PROGRAMA AUXILIO BRASIL	0,00	39.816,83	0,00	43.804,97	(39.816,83)
1.7.1.7.00.0.0.00000				Transferências de Convênios da União e de Suas Entidades	43,16	761,26	0,00	505,52	(761,26)
1.7.1.7.99.0.0.00000				Outras Transferências de Convênios da União	43,16	761,26	0,00	505,52	(761,26)
1.7.1.7.99.0.1.00000				Outras Transferências de Convênios da União - Principal	43,16	761,26	0,00	505,52	(761,26)
1.7.1.7.99.0.1.00001	637	05	1000058	Convênio Correios	43,16	761,26	0,00	505,52	(761,26)
1.7.1.9.00.0.0.00000				Outras Transferências de Recursos da União e de suas Entidades	27.635,68	109.549,61	43.100,00	121.414,79	(66.449,61)
1.7.1.9.58.0.0.00000				Transferência Obrigatória Decorrente da Lei Complementar nº 176/2020	0,00	0,00	43.100,00	43.100,00	43.100,00
1.7.1.9.58.0.1.00000				Transferência Obrigatória Decorrente da Lei Complementar nº 176/2020 - Principal	0,00	0,00	43.100,00	43.100,00	43.100,00
1.7.1.9.58.0.1.00001	626	01	1100000	TRANSF. OBRIG. DECORRENTE DA L.C. N. 176/2020	0,00	0,00	43.100,00	43.100,00	43.100,00
1.7.1.9.61.0.0.00000				Auxílio Financeiro - Outorga Crédito Tributário ICMS - Art. 5º, Inciso V, EC nº 123/2022	24.305,36	72.916,09	0,00	58.332,87	(72.916,09)
1.7.1.9.61.0.1.00000				Auxílio Financeiro - Outorga Crédito Tributário ICMS - Art. 5º, Inciso V, EC nº 123/2022 -	24.305,36	72.916,09	0,00	58.332,87	(72.916,09)



Prefeitura Municipal de Nova Campina

Balancete Analítico da Receita Orçamentária

Período: Novembro / 2022

Gerado em: 11/01/2023 09:41

MFC - CONAM

Receita	Cód. Red.	Fonte de Recurso	Código de Aplicação	Descrição	No Mês	No Ano (a)	Prevista (b)	Prevista Atualizada	Diferença (b - a)
1.7.1.9.61.0.1.00001	711	01	1100000	Auxílio Financeiro - Outorga Crédito Tributário ICMS - EC nº 123/2022	24.305,36	72.916,09	0,00	58.332,87	(72.916,09)
1.7.1.9.99.0.0.00000				Outras Transferências de Recursos da União e de suas Entidades	3.330,32	36.633,52	0,00	19.981,92	(36.633,52)
1.7.1.9.99.0.1.00000				Outras Transferências de Recursos da União e de suas Entidades - Principal	3.330,32	36.633,52	0,00	19.981,92	(36.633,52)
1.7.1.9.99.0.1.00001	639	01	1100000	LC 176/2020 - Ado nº 25 - (Lei Kandir)	3.330,32	36.633,52	0,00	19.981,92	(36.633,52)
1.7.2.0.00.0.0.00000				Transferências dos Estados e do Distrito Federal e de suas Entidades	1.299.424,65	14.143.334,73	13.389.000,00	14.748.747,59	(754.334,73)
1.7.2.1.00.0.0.00000				Participação na Receita dos Estados e Distrito Federal	1.123.624,09	12.803.344,40	12.749.000,00	13.876.562,00	(54.344,40)
1.7.2.1.50.0.0.00000				Cota-Parte do ICMS	1.093.635,61	11.968.004,21	11.991.000,00	12.974.000,00	22.995,79
1.7.2.1.50.0.1.00000				Cota-Parte do ICMS - Principal	1.093.635,61	11.968.004,21	11.991.000,00	12.974.000,00	22.995,79
1.7.2.1.50.0.1.00001	35	01	1100000	COTA-PARTE DO ICMS	1.093.635,61	11.968.004,21	11.991.000,00	12.974.000,00	22.995,79
1.7.2.1.51.0.0.00000				Cota-Parte do IPVA	24.997,26	751.645,13	660.000,00	800.000,00	(91.645,13)
1.7.2.1.51.0.1.00000				Cota-Parte do IPVA - Principal	24.997,26	751.645,13	660.000,00	800.000,00	(91.645,13)
1.7.2.1.51.0.1.00001	36	01	1100000	COTA-PARTE DO IPVA	24.997,26	751.645,13	660.000,00	800.000,00	(91.645,13)
1.7.2.1.52.0.0.00000				Cota-Parte do IPI - Municípios	4.991,22	72.153,58	91.000,00	84.000,00	18.846,42
1.7.2.1.52.0.1.00000				Cota-Parte do IPI - Municípios - Principal	4.991,22	72.153,58	91.000,00	84.000,00	18.846,42
1.7.2.1.52.0.1.00001	37	01	1100000	COTA-PARTE DO IPI SOBRE EXPORTACAO	4.991,22	72.153,58	91.000,00	84.000,00	18.846,42
1.7.2.1.53.0.0.00000				Cota-Parte da Contribuição de Intervenção no Domínio Econômico	0,00	11.541,48	7.000,00	18.562,00	(4.541,48)
1.7.2.1.53.0.1.00000				Cota-Parte da Contribuição de Intervenção no Domínio Econômico - Principal	0,00	11.541,48	7.000,00	18.562,00	(4.541,48)
1.7.2.1.53.0.1.00001	38	01	1300000	COTA-PARTE DA CONTR.INTERV.NO DOMINIO PUBLICO-CIDE	0,00	11.541,48	7.000,00	18.562,00	(4.541,48)
1.7.2.2.00.0.0.00000				Transferência da Cota-parte da Compensação Financeira pela Exploração de Recursos Naturais	3.857,64	44.129,01	32.000,00	46.230,00	(12.129,01)
1.7.2.2.52.0.0.00000				Cota-parte Royalties - Compensação Financeira pela Produção do Petróleo - Lei nº 7990/89,	3.857,64	44.129,01	32.000,00	46.230,00	(12.129,01)
1.7.2.2.52.0.1.00000				Cota-parte Royalties - Compensação Financeira pela Produção do Petróleo - Lei nº 7990/89,	3.857,64	44.129,01	32.000,00	46.230,00	(12.129,01)
1.7.2.2.52.0.1.00001	64	02	1000030	COTA-PARTE ROYALTIES LEI 7.990/89 ART.9	3.857,64	44.129,01	32.000,00	46.230,00	(12.129,01)
1.7.2.3.00.0.0.00000				Transferências de Recursos do Sistema Único de Saúde - SUS	23.644,41	291.378,48	153.000,00	276.857,61	(138.378,48)
1.7.2.3.50.0.0.00000				Transferências de Recursos do Sistema Único de Saúde - SUS	23.644,41	291.378,48	153.000,00	276.857,61	(138.378,48)
1.7.2.3.50.0.1.00000				Transferências de Recursos do Sistema Único de Saúde - SUS - Principal	23.644,41	291.378,48	153.000,00	276.857,61	(138.378,48)
1.7.2.3.50.0.1.00001	627	02	3010013	PROGRAMA QUALIS MAIS	0,00	97.976,73	100.000,00	100.000,00	2.023,27
1.7.2.3.50.0.1.00002	628	02	3040014	PROGRAMA GLICEMIA	0,00	3.658,14	5.000,00	5.000,00	1.341,86
1.7.2.3.50.0.1.00003	629	02	3010017	PROGRAMA ATENCAO BASICA	0,00	29.886,00	30.000,00	30.000,00	114,00
1.7.2.3.50.0.1.00004	630	02	3010023	PROGRAMA SORRIA SAO PAULO	0,00	36.000,00	18.000,00	18.000,00	(18.000,00)
1.7.2.3.50.0.1.00005	683	02	3010027	Resolução SS 11 - 10/02/2022	0,00	100.000,00	0,00	100.000,00	(100.000,00)
1.7.2.3.50.0.1.00006	710	02	3040012	RESOLUÇÃO SS 101 - 11/08/2022	0,00	213,20	0,00	213,20	(213,20)
1.7.2.3.50.0.1.00007	713	02	3040013	RESOLUÇÃO SS 145-20	3.720,41	3.720,41	0,00	3.720,41	(3.720,41)
1.7.2.3.50.0.1.00008	714	02	3030001	RESOLUÇÃO SS 151 - SARAMPO	9.962,00	9.962,00	0,00	9.962,00	(9.962,00)



Prefeitura Municipal de Nova Campina

Balancete Analítico da Receita Orçamentária

Período: Novembro / 2022

Gerado em: 11/01/2023 09:41

MFC - CONAM

Receita	Cód. Red.	Fonte de Recurso	Código de Aplicação	Descrição	No Mês	No Ano (a)	Prevista (b)	Prevista Atualizada	Diferença (b - a)
1.7.2.3.50.0.1.00009	715	02	3030002	RESOLUÇÃO SS 152 - ARBOVIROSE	9.962,00	9.962,00	0,00	9.962,00	(9.962,00)
1.7.2.4.00.0.0.00000				Transferências de Convênios dos Estados e DF e de Suas Entidades	84.102,33	750.970,51	455.000,00	476.303,00	(295.970,51)
1.7.2.4.51.0.0.00000				Transferências de Convênio dos Estados Destinadas a Programas de Educação	77.232,60	675.403,48	370.000,00	391.303,00	(305.403,48)
1.7.2.4.51.0.1.00000				Transferências de Convênio dos Estados Destinadas a Programas de Educação - Principal	77.232,60	675.403,48	370.000,00	391.303,00	(305.403,48)
1.7.2.4.51.0.1.00001	43	02	2300002	TRANSPORTE DE ALUNOS-ESTADUAL	50.972,00	412.797,48	260.000,00	260.000,00	(152.797,48)
1.7.2.4.51.0.1.00002	150	02	2300003	CONVENIO ALIMENTACAO ESCOLAR ESTADUAL	26.260,60	262.606,00	110.000,00	131.303,00	(152.606,00)
1.7.2.4.99.0.0.00000				Outras Transferências de Convênio dos Estados	6.869,73	75.567,03	85.000,00	85.000,00	9.432,97
1.7.2.4.99.0.1.00000				Outras Transferências de Convênio dos Estados - Principal	6.869,73	75.567,03	85.000,00	85.000,00	9.432,97
1.7.2.4.99.0.1.00002	346	02	5000055	PROTECAO SOCIAL BASICA	0,00	0,00	55.000,00	55.000,00	55.000,00
1.7.2.4.99.0.1.00003	347	02	5000056	PROTECAO SOCIAL ESPECIAL	0,00	0,00	30.000,00	30.000,00	30.000,00
1.7.2.4.99.0.1.00004	665	02	5000055	PROTEÇÃO SOCIAL BÁSICA - 2022	4.494,73	49.442,03	0,00	0,00	(49.442,03)
1.7.2.4.99.0.1.00005	666	02	5000056	PROTEÇÃO SOCIAL ESPECIAL - 2022	2.375,00	26.125,00	0,00	0,00	(26.125,00)
1.7.2.9.00.0.0.00000				Outras Transferências dos Estados e Distrito Federal	64.196,18	253.512,33	0,00	72.794,98	(253.512,33)
1.7.2.9.51.0.0.00000				Transferências de Estados destinadas à Assistência Social	0,00	18.421,48	0,00	17.966,76	(18.421,48)
1.7.2.9.51.0.1.00000				Transferências de Estados destinadas à Assistência Social - Principal	0,00	18.421,48	0,00	17.966,76	(18.421,48)
1.7.2.9.51.0.1.00001	695	02	5000030	Programa de Fortalecimento Cadúnico	0,00	4.810,30	0,00	4.355,58	(4.810,30)
1.7.2.9.51.0.1.00002	697	02	5000029	F.E.A.S. - BENEFICIO EVENTUAL 2022	0,00	13.611,18	0,00	13.611,18	(13.611,18)
1.7.2.9.99.0.0.00000				Outras Transferências dos Estados e DF	64.196,18	235.090,85	0,00	54.828,22	(235.090,85)
1.7.2.9.99.0.1.00000				Outras Transferências dos Estados e DF - Principal	64.196,18	235.090,85	0,00	54.828,22	(235.090,85)
1.7.2.9.99.0.1.00001	706	01	1100000	LC 194/2022 - COMPENSAÇÃO FINANCEIRA PELA REDUÇÃO DO ICMS	64.196,18	235.090,85	0,00	54.828,22	(235.090,85)
1.7.5.0.00.0.0.00000				Transferências de Outras Instituições Públicas	847.389,18	9.605.103,64	9.500.000,00	10.227.000,00	(105.103,64)
1.7.5.1.00.0.0.00000				Transferências de Recursos do Fundo de Manutenção e Desenvolvimento da Educação Básica e	847.389,18	9.605.103,64	9.500.000,00	10.227.000,00	(105.103,64)
1.7.5.1.50.0.0.00000				Transferências de Recursos do Fundo de Manutenção e Desenvolvimento da Educação Básica e	847.389,18	9.605.103,64	9.500.000,00	10.227.000,00	(105.103,64)
1.7.5.1.50.0.1.00000				Transferências de Recursos do Fundo de Manutenção e Desenvolvimento da Educação Básica e	847.389,18	9.605.103,64	9.500.000,00	10.227.000,00	(105.103,64)
1.7.5.1.50.0.1.00001	41	02	2600000	TRANSF. DE RECURSOS DO FUNDEB	847.389,18	9.605.103,64	9.500.000,00	10.227.000,00	(105.103,64)
1.9.0.0.00.0.0.00000				Outras Receitas Correntes	1.767,57	40.184,07	38.900,00	71.221,12	(1.284,07)
1.9.1.0.00.0.0.00000				Multas Administrativas, Contratuais e Judiciais	1.639,81	9.996,70	22.400,00	27.300,00	12.403,30
1.9.1.1.00.0.0.00000				Multas Administrativas, Contratuais e Judiciais	1.639,81	9.996,70	22.400,00	27.300,00	12.403,30
1.9.1.1.01.0.0.00000				Multas Previstas em Legislação Específica	1.639,81	9.996,70	22.200,00	27.100,00	12.203,30
1.9.1.1.01.0.2.00000				Multas Previstas em Legislação Específica - Multas e Juros	0,00	0,00	100,00	100,00	100,00
1.9.1.1.01.0.2.00001	498	01	1100000	MULTAS PREVISTAS LEGISLACAO ESPECIFICA - MUL/JUROS	0,00	0,00	100,00	100,00	100,00
1.9.1.1.01.0.3.00000				Multas Previstas em Legislação Específica - Dívida Ativa	0,00	0,00	0,00	3.700,00	0,00
1.9.1.1.01.0.3.00001	640	01	1100000	Multas Previstas em Legislação Específica - Dívida Ativa	0,00	0,00	0,00	2.500,00	0,00



Prefeitura Municipal de Nova Campina


Balancete Analítico da Receita Orçamentária

Período: Novembro / 2022

Gerado em: 11/01/2023 09:41

MFC - CONAM

Receita	Cód. Red.	Fonte de Recurso	Código de Aplicação	Descrição	No Mês	No Ano (a)	Prevista (b)	Prevista Atualizada	Diferença (b - a)
1.9.1.1.01.0.3.00002	642	01	1100000	Multas Previstas em Legislação Específica - Dívida Ativa - Atualização Monetária	0,00	0,00	0,00	1.200,00	0,00
1.9.1.1.01.0.4.00000				Multas Previstas em Legislação Específica - Dívida Ativa - Multas e Juros	0,00	0,00	100,00	1.300,00	100,00
1.9.1.1.01.0.4.00001	500	01	1100000	MULTAS PREV.LEGISLACAO ESPECIFICA-DIVIDA ATIVA-M/J	0,00	0,00	100,00	100,00	100,00
1.9.1.1.01.0.4.00002	641	01	1100000	Multas Previstas em Legislação Específica - Dívida Ativa - Multas e Juros	0,00	0,00	0,00	1.200,00	0,00
1.9.1.1.01.0.5.00000				Multas Previstas em Legislação Específica - Multas com Destinação Diferenciada por Legislação	1.639,81	9.996,70	22.000,00	22.000,00	12.003,30
1.9.1.1.01.0.5.00001	633	01	1100000	MULTAS REF. A LEI 120/97	200,00	750,00	1.000,00	1.000,00	250,00
1.9.1.1.01.0.5.00002	634	01	1000077	MULTA POR INFRACAO DE TRANSITO CONF. C.T.B.	1.439,81	8.246,70	20.000,00	20.000,00	11.753,30
1.9.1.1.01.0.5.00003	635	01	1100000	MULTAS DESCUMPRIMENTO PREVENCAO COVID-19	0,00	1.000,00	1.000,00	1.000,00	0,00
1.9.1.1.09.0.0.00000				Multas e Juros Previstos em Contratos	0,00	0,00	200,00	200,00	200,00
1.9.1.1.09.0.2.00000				Multas e Juros Previstos em Contratos - Multas e Juros	0,00	0,00	100,00	100,00	100,00
1.9.1.1.09.0.2.00001	502	01	1100000	MULTAS E JUROS PREVISTOS EM CONTRATOS-MULTAS/JUROS	0,00	0,00	100,00	100,00	100,00
1.9.1.1.09.0.4.00000				Multas e Juros Previstos em Contratos - Dívida Ativa - Multas e Juros	0,00	0,00	100,00	100,00	100,00
1.9.1.1.09.0.4.00001	504	01	1100000	MULTAS E JUROS PREV.EM CONTRATOS-DIVIDA ATIVA-M/J	0,00	0,00	100,00	100,00	100,00
1.9.2.0.00.0.0.00000				Indenizações, Restituições e Ressarcimentos	0,00	27.421,12	1.000,00	28.421,12	(26.421,12)
1.9.2.1.00.0.0.00000				Indenizações	0,00	0,00	1.000,00	1.000,00	1.000,00
1.9.2.1.01.0.0.00000				Indenizações por Danos Causados ao Patrimônio Público	0,00	0,00	1.000,00	1.000,00	1.000,00
1.9.2.1.01.0.1.00000				Indenizações por Danos Causados ao Patrimônio Público - Principal	0,00	0,00	1.000,00	1.000,00	1.000,00
1.9.2.1.01.0.1.00100	517	01	1100000	INDENIZACAO POR DANOS CAUSADOS PATRIMONIO PUBLICO	0,00	0,00	1.000,00	1.000,00	1.000,00
1.9.2.2.00.0.0.00000				Restituições	0,00	27.421,12	0,00	27.421,12	(27.421,12)
1.9.2.2.99.0.0.00000				Outras Restituições	0,00	27.421,12	0,00	27.421,12	(27.421,12)
1.9.2.2.99.0.1.00000				Outras Restituições - Principal	0,00	27.421,12	0,00	27.421,12	(27.421,12)
1.9.2.2.99.0.1.00001	681	01	1100000	Devolução conforme processo administrativo nº 3880/2021	0,00	27.421,12	0,00	27.421,12	(27.421,12)
1.9.9.0.00.0.0.00000				Demais Receitas Correntes	127,76	2.766,25	15.500,00	15.500,00	12.733,75
1.9.9.0.00.0.0.00000				Outras Receitas Correntes	127,76	2.766,25	15.500,00	15.500,00	12.733,75
1.9.9.9.12.0.0.00000				Encargos Legais pela Inscrição em Dívida Ativa e Receitas de Ônus de Sucumbência	127,76	2.427,95	5.000,00	5.000,00	2.572,05
1.9.9.9.12.2.0.00000				Ônus de Sucumbência	127,76	2.427,95	5.000,00	5.000,00	2.572,05
1.9.9.9.12.2.1.00000				Ônus de Sucumbência - Principal	127,76	2.427,95	5.000,00	5.000,00	2.572,05
1.9.9.9.12.2.1.00001	339	01	1100000	HONORARIOS	127,76	2.427,95	3.000,00	3.000,00	572,05
1.9.9.9.12.2.1.00002	340	01	1100000	CUSTAS JUDICIAIS	0,00	0,00	2.000,00	2.000,00	2.000,00
1.9.9.9.99.0.0.00000				Outras Receitas	0,00	338,30	10.500,00	10.500,00	10.161,70
1.9.9.9.99.2.0.00000				Outras Receitas Não Arrecadadas e Não Projetadas pela RFB - Primárias	0,00	338,30	10.500,00	10.500,00	10.161,70
1.9.9.9.99.2.1.00000				Outras Receitas Não Arrecadadas e Não Projetadas pela RFB - Primárias - Principal	0,00	338,30	10.100,00	10.100,00	9.761,70
1.9.9.9.99.2.1.00001	48	01	1100000	RECEITAS DIVERSAS	0,00	161,24	10.000,00	10.000,00	9.838,76



Prefeitura Municipal de Nova Campina

Balancete Analítico da Receita Orçamentária

Período: Novembro / 2022

Gerado em: 11/01/2023 09:41

MFC - CONAM

Receita	Cód. Red.	Fonte de Recurso	Código de Aplicação	Descrição	No Mês	No Ano (a)	Prevista (b)	Prevista Atualizada	Diferença (b - a)
1.9.9.9.99.2.1.00002	116	01	1100000	CORRECAO MONET.OUTROS TRIBUTOS	0,00	177,06	100,00	100,00	(77,06)
1.9.9.9.99.2.1.00003	720	01	5000016	DOAÇÃO PARA O F.M.D.C.A.	0,00	0,00	0,00	0,00	0,00
1.9.9.9.99.2.2.00000				Outras Receitas Não Arrecadadas e Não Projetadas pela RFB - Primárias - Multas e Juros	0,00	0,00	100,00	100,00	100,00
1.9.9.9.99.2.2.00001	403	01	1100000	MULTAS/JUROS DE RECEITAS DIVERSAS	0,00	0,00	100,00	100,00	100,00
1.9.9.9.99.2.3.00000				Outras Receitas Não Arrecadadas e Não Projetadas pela RFB - Primárias - Dívida Ativa	0,00	0,00	200,00	200,00	200,00
1.9.9.9.99.2.3.00001	277	01	1100000	DIVIDA ATIVA NAO TRIBUTARIA DE OUTRAS RECEITAS	0,00	0,00	100,00	100,00	100,00
1.9.9.9.99.2.3.00002	314	01	1100000	ATUALIZ. MONET. DIVIDA ATIVA NAO TRIBUTARIA	0,00	0,00	100,00	100,00	100,00
1.9.9.9.99.2.4.00000				Outras Receitas Não Arrecadadas e Não Projetadas pela RFB - Primárias - Dívida Ativa - Multas	0,00	0,00	100,00	100,00	100,00
1.9.9.9.99.2.4.00001	313	01	1100000	MULTAS/JUROS DIVIDA ATIVA NAO TRIBUTARIA	0,00	0,00	100,00	100,00	100,00
2.0.0.0.00.0.0.00000				Receitas de Capital	323.931,47	2.130.416,88	1.100.000,00	4.484.671,53	(1.030.416,88)
2.2.0.0.00.0.0.00000				Alienação de Bens	0,00	89.633,50	100.000,00	100.000,00	10.366,50
2.2.1.0.00.0.0.00000				Alienação de Bens Móveis	0,00	89.633,50	100.000,00	100.000,00	10.366,50
2.2.1.3.00.0.0.00000				Alienação de Bens Móveis e Semoventes	0,00	89.633,50	100.000,00	100.000,00	10.366,50
2.2.1.3.01.0.0.00000				Alienação de Bens Móveis e Semoventes	0,00	89.633,50	100.000,00	100.000,00	10.366,50
2.2.1.3.01.0.1.00000				Alienação de Bens Móveis e Semoventes - Principal	0,00	89.633,50	100.000,00	100.000,00	10.366,50
2.2.1.3.01.0.1.00001	49	01	1200000	ALIENACAO DE OUTROS BENS MOVEIS	0,00	89.633,50	100.000,00	100.000,00	10.366,50
2.4.0.0.00.0.0.00000				Transferências de Capital	323.931,47	2.040.783,38	1.000.000,00	4.384.671,53	(1.040.783,38)
2.4.1.0.00.0.0.00000				Transferências da União e de suas Entidades	268.381,35	930.326,35	0,00	2.354.851,00	(930.326,35)
2.4.1.1.00.0.0.00000				Transferências de Recursos do Sistema Único de Saúde - SUS	0,00	161.945,00	0,00	161.945,00	(161.945,00)
2.4.1.1.50.0.0.00000				Transferência de Recursos do Sistema Único de Saúde - SUS - Fundo a Fundo - Bloco de	0,00	161.945,00	0,00	161.945,00	(161.945,00)
2.4.1.1.50.1.0.00000				Transferências de Recursos do Bloco de Manutenção das Ações e Serviços Públicos de Saúde -	0,00	161.945,00	0,00	161.945,00	(161.945,00)
2.4.1.1.50.1.1.00000				Transferências de Recursos do Bloco de Manutenção das Ações e Serviços Públicos de Saúde -	0,00	161.945,00	0,00	161.945,00	(161.945,00)
2.4.1.1.50.1.1.00001	694	05	3010029	ESTRUTURAÇÃO DA REDE DE SERVIÇOS DE A. P. S. - EMENDA R\$161.945,00	0,00	161.945,00	0,00	161.945,00	(161.945,00)
2.4.1.2.00.0.0.00000				Transferências de Recursos do Fundo Nacional de Desenvolvimento da Educação - FNDE	268.381,35	268.381,35	0,00	497.100,00	(268.381,35)
2.4.1.2.50.0.0.00000				Transferências de Recursos Destinados a Programas de Educação	268.381,35	268.381,35	0,00	497.100,00	(268.381,35)
2.4.1.2.50.1.0.00000				Programa de Apoio ao Transporte Escolar para Educação Básica - CAMINHO DA ESCOLA	268.381,35	268.381,35	0,00	497.100,00	(268.381,35)
2.4.1.2.50.1.1.00000				Programa de Apoio ao Transporte Escolar para Educação Básica - CAMINHO DA ESCOLA -	268.381,35	268.381,35	0,00	497.100,00	(268.381,35)
2.4.1.2.50.1.1.00001	670	05	2000021	Aquisição de Ônibus Escolar - repasse R\$ 268.381,35	268.381,35	268.381,35	0,00	268.400,00	(268.381,35)
2.4.1.2.50.1.1.00002	671	05	2000022	Aquisição de Ônibus Escolar - repasse R\$ 228.683,09	0,00	0,00	0,00	228.700,00	0,00
2.4.1.4.00.0.0.00000				Transferências de Convênios da União e de suas Entidades	0,00	0,00	0,00	1.195.806,00	0,00
2.4.1.4.99.0.0.00000				Outras Transferências de Convênios da União e de Suas Entidades	0,00	0,00	0,00	1.195.806,00	0,00
2.4.1.4.99.0.1.00000				Outras Transferências de Convênios da União e de Suas Entidades - Principal	0,00	0,00	0,00	1.195.806,00	0,00
2.4.1.4.99.0.1.00001	675	05	1000082	Recapamento Asfáltico - MDR - contrato repasse 870844/2018	0,00	0,00	0,00	237.000,00	0,00



Prefeitura Municipal de Nova Campina

Balancete Analítico da Receita Orçamentária

Período: Novembro / 2022

Gerado em: 11/01/2023 09:41

MFC - CONAM

Receita	Cód. Red.	Fonte de Recurso	Código de Aplicação	Descrição	No Mês	No Ano (a)	Prevista (b)	Prevista Atualizada	Diferença (b - a)
2.4.1.4.99.0.1.00002	677	05	1000074	Recapamento Asfáltico - MDR - contrato de repasse 900283/2020 R\$ 385 mil	0,00	0,00	0,00	385.000,00	0,00
2.4.1.4.99.0.1.00003	678	05	1000080	Recapamento Asfáltico - MDR - contrato repasse 903625/2020 R\$ 287 mil	0,00	0,00	0,00	287.306,00	0,00
2.4.1.4.99.0.1.00004	679	05	1000081	Recapamento Asfáltico - MDR - contrato repasse 889325/2019 R\$ 286,5 mil	0,00	0,00	0,00	286.500,00	0,00
2.4.1.9.00.0.0.00000				Outras Transferências de Recursos da União e de suas Entidades	0,00	500.000,00	0,00	500.000,00	(500.000,00)
2.4.1.9.99.0.0.00000				Outras Transferências de Recursos da União e de suas Entidades	0,00	500.000,00	0,00	500.000,00	(500.000,00)
2.4.1.9.99.0.1.00000				Outras Transferências De Recursos da União e de suas Entidades - Principal	0,00	500.000,00	0,00	500.000,00	(500.000,00)
2.4.1.9.99.0.1.00001	707	05	1000033	INVESTIMENTO - EMENDA FEDERAL	0,00	500.000,00	0,00	500.000,00	(500.000,00)
2.4.2.0.00.0.0.00000				Transferências dos Estados e do Distrito Federal e de suas Entidades	55.550,12	1.110.457,03	1.000.000,00	2.029.820,53	(110.457,03)
2.4.2.1.00.0.0.00000				Transferências de Recursos do Sistema Único de Saúde - SUS dos Estados e DF	0,00	150.000,00	0,00	150.000,00	(150.000,00)
2.4.2.1.50.0.0.00000				Transferências de Recursos do Sistema Único de Saúde - SUS	0,00	150.000,00	0,00	150.000,00	(150.000,00)
2.4.2.1.50.0.1.00000				Transferências de Recursos do Sistema Único de Saúde - SUS - Principal	0,00	150.000,00	0,00	150.000,00	(150.000,00)
2.4.2.1.50.0.1.00001	700	02	3010030	TRANSFERÊNCIA DE RECURSO - EMENDA R\$150.000,00	0,00	150.000,00	0,00	150.000,00	(150.000,00)
2.4.2.2.00.0.0.00000				Transferências de Convênios dos Estados e do Distrito Federal e de suas Entidades	55.550,12	960.457,03	1.000.000,00	1.609.820,53	39.542,97
2.4.2.2.51.0.0.00000				Transferências de Convênios dos Estados destinadas a Programas de Educação	0,00	0,00	500.000,00	0,00	500.000,00
2.4.2.2.51.0.1.00000				Transferências de Convênios dos Estados destinadas a Programas de Educação - Principal	0,00	0,00	500.000,00	0,00	500.000,00
2.4.2.2.51.0.1.00001	636	02	2120003	CONSTRUCAO DE UNIDADE CRECHE ESCOLA	0,00	0,00	500.000,00	0,00	500.000,00
2.4.2.2.54.0.0.00000				Transferências de Convênios dos Estados destinadas a Programas de Infraestrutura em	0,00	0,00	0,00	450.000,00	0,00
2.4.2.2.54.0.1.00000				Transferências de Convênios dos Estados destinadas a Programas de Infraestrutura em	0,00	0,00	0,00	450.000,00	0,00
2.4.2.2.54.0.1.00001	690	02	1000084	Convênio 100630/2022 R\$ 100 mil - Pavimentação com Lajotas	0,00	0,00	0,00	100.000,00	0,00
2.4.2.2.54.0.1.00002	691	02	1000085	Convênio 100637/2022 - Pavimentação com Lajotas	0,00	0,00	0,00	100.000,00	0,00
2.4.2.2.54.0.1.00003	692	02	1000086	Convênio 101800/2022 - Pavimentação com Lajotas R\$ 250 mil	0,00	0,00	0,00	250.000,00	0,00
2.4.2.2.99.0.0.00000				Outras Transferências de Convênio dos Estados	55.550,12	960.457,03	500.000,00	1.159.820,53	(460.457,03)
2.4.2.2.99.0.1.00000				Outras Transferências de Convênio dos Estados - Principal	55.550,12	960.457,03	500.000,00	1.159.820,53	(460.457,03)
2.4.2.2.99.0.1.00001	673	02	1000026	PROJETO COZINHA ALIMENTO	0,00	60.000,00	0,00	60.000,00	(60.000,00)
2.4.2.2.99.0.1.00002	687	02	1000079	Convênio 100266/2021 - troca de iluminação (lâmpadas)	0,00	99.820,53	0,00	99.820,53	(99.820,53)
2.4.2.2.99.0.1.00003	693	02	1000087	Convênio 101955/2022 - R\$ 100 mil - Instalação de Luminárias LED	0,00	0,00	0,00	100.000,00	0,00
2.4.2.2.99.0.1.00004	534	02	1000005	REVITALIZACAO DA LAGOA CAPTACAO DE AGUAS PLUVIAIS	55.550,12	400.636,50	500.000,00	500.000,00	99.363,50
2.4.2.2.99.0.1.00005	680	02	1000083	Reforma Praça Central de Nova Campina Convênio 100313/2022	0,00	400.000,00	0,00	400.000,00	(400.000,00)
2.4.2.9.00.0.0.00000				Outras Transferências de Recursos dos Estados	0,00	0,00	0,00	270.000,00	0,00
2.4.2.9.99.0.0.00000				Outras Transferências de Recursos dos Estados	0,00	0,00	0,00	270.000,00	0,00
2.4.2.9.99.0.1.00000				Outras Transferências de Recursos dos Estados - Principal	0,00	0,00	0,00	270.000,00	0,00
2.4.2.9.99.0.1.00001	672	02	1000078	Construção de Galerias de Captação de Águas Pluviais	0,00	0,00	0,00	270.000,00	0,00
9.0.0.0.00.0.0.00000				Deduções de Receitas/Superávit Financeiro	(474.054,37)	(5.006.640,55)	(4.962.600,00)	(5.139.800,00)	44.040,55



Prefeitura Municipal de Nova Campina

Balancete Analítico da Receita Orçamentária

Período: Novembro / 2022

Gerado em: 11/01/2023 09:41

MFC - CONAM

Receita	Cód. Red.	Fonte de Recurso	Código de Aplicação	Descrição	No Mês	No Ano (a)	Prevista (b)	Prevista Atualizada	Diferença (b - a)
9.3.0.0.00.0.0.00000				Deduções por Descontos Concedidos	0,00	(7.176,50)	(12.000,00)	(12.000,00)	(4.823,50)
9.3.1.0.00.0.0.00000				Deduções por Descontos Concedidos - (R) Receitas Correntes	0,00	(7.176,50)	(12.000,00)	(12.000,00)	(4.823,50)
1.1.1.2.50.0.1.00001	350	01	1100000	IMPOSTO SOBRE A PROPRIEDADE TERRITORIAL URBANA	0,00	(4.952,74)	(8.000,00)	(8.000,00)	(3.047,26)
1.1.1.2.50.0.1.00002	351	01	1100000	IMPOSTO SOBRE A PROPRIEDADE PREDIAL URBANA	0,00	(887,92)	(2.000,00)	(2.000,00)	(1.112,08)
1.1.2.2.01.0.1.00011	373	01	1100000	TAXA DE COLETA DE LIXO	0,00	(1.335,84)	(2.000,00)	(2.000,00)	(664,16)
9.5.0.0.00.0.0.00000				Deduções p/o FUNDEB	(474.054,37)	(4.999.464,05)	(4.950.600,00)	(5.127.800,00)	48.864,05
9.5.1.0.00.0.0.00000				(R) Dedução de Receita para Formação do FUNDEB	(474.054,37)	(4.999.464,05)	(4.950.600,00)	(5.127.800,00)	48.864,05
1.7.1.1.51.1.1.00001	50	01	2000000	COTA-PARTE FUNDO DE PARTICIPACAO DOS MUNICIPIOS	(240.906,34)	(2.397.123,11)	(2.359.200,00)	(2.311.800,00)	37.923,11
1.7.1.1.52.0.1.00001	51	01	2000000	COTA-PARTE DO IMPOSTO S/A PROP.TERRITORIAL RURAL	(3.562,15)	(29.382,95)	(43.000,00)	(43.000,00)	(13.617,05)
1.7.2.1.50.0.1.00001	53	01	2000000	COTA-PARTE DO ICMS	(218.727,11)	(2.393.600,65)	(2.398.200,00)	(2.594.800,00)	(4.599,35)
1.7.2.1.51.0.1.00001	54	01	2000000	COTA-PARTE DO IPVA	(4.999,45)	(150.343,39)	(132.000,00)	(160.000,00)	18.343,39
1.7.2.1.52.0.1.00001	55	01	2000000	COTA-PARTE DO IPI SOBRE EXPORTACAO	(998,25)	(14.430,73)	(18.200,00)	(18.200,00)	(3.769,27)
1.7.1.9.61.0.1.00001	712	01	2000000	Auxílio Financeiro - Outorga Crédito Tributário ICMS - EC nº 123/2022	(4.861,07)	(14.583,22)	0,00	0,00	14.583,22
TOTAL					4.197.642,96	44.745.290,76	38.768.000,00	51.085.554,17	(5.977.290,76)