



Prefeitura Municipal de Nova Campina

Balancete Analítico da Receita Orçamentária e Intraorçamentária

Período: Julho / 2022

Gerado em: 25/08/2022 11:54

MFC - CONAM

Receita	Cód. Red.	Fonte de Recurso	Código de Aplicação	Descrição	No Mês	No Ano (a)	Prevista (b)	Prevista Atualizada	Diferença (b - a)
1.0.0.0.00.0.0.00000				Receitas Correntes	4.566.822,90	30.604.098,37	42.630.600,00	49.216.450,78	12.026.501,63
1.1.0.0.00.0.0.00000				Impostos, Taxas e Contribuições de Melhoria	390.916,44	2.225.067,65	2.010.000,00	3.705.000,00	(215.067,65)
1.1.1.0.00.0.0.00000				Impostos	367.948,99	1.971.973,60	1.736.000,00	3.274.000,00	(235.973,60)
1.1.1.2.00.0.0.00000				Impostos sobre o Patrimônio	57.476,02	374.852,14	452.000,00	593.000,00	77.147,86
1.1.1.2.50.0.0.00000				Imposto sobre a Propriedade Predial e Territorial Urbana	57.280,45	306.890,97	410.000,00	523.000,00	103.109,03
1.1.1.2.50.0.1.00000				Imposto sobre a Propriedade Predial e Territorial Urbana - Principal	46.443,49	214.285,42	336.000,00	365.000,00	121.714,58
1.1.1.2.50.0.1.00001	1			IMPOSTO SOBRE A PROPRIEDADE TERRITORIAL URBANA	44.403,38	187.806,01	300.000,00	320.000,00	112.193,99
		01	1100000	Geral	26.642,04	112.683,61	180.000,00	192.000,00	67.316,39
		01	2000000	Educação	11.100,84	46.951,50	75.000,00	80.000,00	28.048,50
		01	3100000	Saúde - Geral	6.660,50	28.170,90	45.000,00	48.000,00	16.829,10
1.1.1.2.50.0.1.00002	289			IMPOSTO SOBRE A PROPRIEDADE PREDIAL URBANA	2.040,11	26.479,41	36.000,00	45.000,00	9.520,59
		01	1100000	Geral	1.224,08	15.887,65	21.600,00	27.000,00	5.712,35
		01	2000000	Educação	510,02	6.619,85	9.000,00	11.250,00	2.380,15
		01	3100000	Saúde - Geral	306,01	3.971,91	5.400,00	6.750,00	1.428,09
1.1.1.2.50.0.2.00000				Imposto sobre a Propriedade Predial e Territorial Urbana - Multas e Juros	391,40	1.892,47	5.000,00	5.000,00	3.107,53
1.1.1.2.50.0.2.00002	376			MULTAS/JUROS DE MORA DO IMP. TERRITORIAL URBANO	331,86	1.585,00	4.000,00	4.000,00	2.415,00
		01	2000000	Educação	82,96	396,25	1.000,00	1.000,00	603,75
		01	3100000	Saúde - Geral	49,77	237,75	600,00	600,00	362,25
		01	1100000	Geral	199,13	951,00	2.400,00	2.400,00	1.449,00
1.1.1.2.50.0.2.00003	377			MULTAS/JUROS DE MORA DO IMP. PREDIAL URBANO	59,54	307,47	1.000,00	1.000,00	692,53
		01	1100000	Geral	35,73	184,49	600,00	600,00	415,51
		01	2000000	Educação	14,88	76,86	250,00	250,00	173,14
		01	3100000	Saúde - Geral	8,93	46,12	150,00	150,00	103,88
1.1.1.2.50.0.3.00000				Imposto sobre a Propriedade Predial e Territorial Urbana - Dívida Ativa	9.297,61	80.258,79	60.000,00	137.000,00	(20.258,79)
1.1.1.2.50.0.3.00001	68			DIVIDA ATIVA - IMPOSTO TERRITORIAL URBANO	5.330,90	47.956,55	40.000,00	82.000,00	(7.956,55)
		01	1100000	Geral	3.198,55	28.773,94	24.000,00	49.200,00	(4.773,94)
		01	2000000	Educação	1.332,72	11.989,13	10.000,00	20.500,00	(1.989,13)
		01	3100000	Saúde - Geral	799,63	7.193,48	6.000,00	12.300,00	(1.193,48)
1.1.1.2.50.0.3.00002	393			DIVIDA ATIVA - IMPOSTO PREDIAL URBANO	1.253,98	9.413,28	9.000,00	16.000,00	(413,28)
		01	1100000	Geral	752,40	5.647,97	5.400,00	9.600,00	(247,97)
		01	2000000	Educação	313,49	2.353,32	2.250,00	4.000,00	(103,32)
		01	3100000	Saúde - Geral	188,09	1.411,99	1.350,00	2.400,00	(61,99)
1.1.1.2.50.0.3.00003	315			ATUALIZ. MONET. D. ATIVA IMP. TERRITORIAL URBANO	2.053,82	18.407,12	8.000,00	32.000,00	(10.407,12)



Prefeitura Municipal de Nova Campina

Balancete Analítico da Receita Orçamentária e Intraorçamentária

Período: Julho / 2022

Gerado em: 25/08/2022 11:54

MFC - CONAM

Receita	Cód. Red.	Fonte de Recurso	Código de Aplicação	Descrição	No Mês	No Ano (a)	Prevista (b)	Prevista Atualizada	Diferença (b - a)
		01	1100000	Geral	1.232,30	11.044,28	4.800,00	19.200,00	(6.244,28)
		01	2000000	Educação	513,45	4.601,78	2.000,00	8.000,00	(2.601,78)
		01	3100000	Saúde - Geral	308,07	2.761,06	1.200,00	4.800,00	(1.561,06)
1.1.1.2.50.0.3.00004	395			ATUALIZ. MONET. D. ATIVA IMP. PREDIAL URBANO	658,91	4.481,84	3.000,00	7.000,00	(1.481,84)
		01	3100000	Saúde - Geral	98,83	672,27	450,00	1.050,00	(222,27)
		01	1100000	Geral	395,36	2.689,11	1.800,00	4.200,00	(889,11)
		01	2000000	Educação	164,72	1.120,46	750,00	1.750,00	(370,46)
1.1.1.2.50.0.4.00000				Imposto sobre a Propriedade Predial e Territorial Urbana - Dívida Ativa - Multas e Juros	1.147,95	10.454,29	9.000,00	16.000,00	(1.454,29)
1.1.1.2.50.0.4.00001	109			MULTAS/JUROS DIVIDA ATIVA IMP. TERRITORIAL URBANO	766,37	7.512,06	6.000,00	13.000,00	(1.512,06)
		01	1100000	Geral	459,83	4.507,25	3.600,00	7.800,00	(907,25)
		01	2000000	Educação	191,59	1.878,01	1.500,00	3.250,00	(378,01)
		01	3100000	Saúde - Geral	114,95	1.126,80	900,00	1.950,00	(226,80)
1.1.1.2.50.0.4.00002	394			MULTAS/JUROS DIVIDA ATIVA IMP. PREDIAL URBANO	381,58	2.942,23	3.000,00	3.000,00	57,77
		01	1100000	Geral	228,96	1.765,35	1.800,00	1.800,00	34,65
		01	2000000	Educação	95,39	735,55	750,00	750,00	14,45
		01	3100000	Saúde - Geral	57,23	441,33	450,00	450,00	8,67
1.1.1.2.53.0.0.00000				Imposto sobre Transmissão Inter Vivos de Bens Imóveis e de Direitos Reais sobre Imóveis	195,57	67.961,17	42.000,00	70.000,00	(25.961,17)
1.1.1.2.53.0.1.00000				Imposto sobre Transmissão Inter Vivos de Bens Imóveis e de Direitos Reais sobre Imóveis -	195,57	67.961,17	40.000,00	68.000,00	(27.961,17)
1.1.1.2.53.0.1.00001	4			IMP.S/TR.INTER VIVOS-BENS IMOV.E DIR.REAIS S/IMOV.	195,57	67.961,17	40.000,00	68.000,00	(27.961,17)
		01	1100000	Geral	117,35	40.776,71	24.000,00	40.800,00	(16.776,71)
		01	2000000	Educação	48,89	16.990,29	10.000,00	17.000,00	(6.990,29)
		01	3100000	Saúde - Geral	29,33	10.194,17	6.000,00	10.200,00	(4.194,17)
1.1.1.2.53.0.2.00000				Imposto sobre Transmissão Inter Vivos de Bens Imóveis e de Direitos Reais sobre Imóveis -	0,00	0,00	500,00	500,00	500,00
1.1.1.2.53.0.2.00001	144			MULTAS E JUROS DE MORA DO I.T.B.I.	0,00	0,00	500,00	500,00	500,00
		01	1100000	Geral	0,00	0,00	300,00	300,00	300,00
		01	2000000	Educação	0,00	0,00	125,00	125,00	125,00
		01	3100000	Saúde - Geral	0,00	0,00	75,00	75,00	75,00
1.1.1.2.53.0.3.00000				Imposto sobre Transmissão Inter Vivos de Bens Imóveis e de Direitos Reais sobre Imóveis -	0,00	0,00	1.000,00	1.000,00	1.000,00
1.1.1.2.53.0.3.00001	487			ITBI - DIVIDA ATIVA	0,00	0,00	500,00	500,00	500,00
		01	1100000	Geral	0,00	0,00	300,00	300,00	300,00
		01	2000000	Educação	0,00	0,00	125,00	125,00	125,00
		01	3100000	Saúde - Geral	0,00	0,00	75,00	75,00	75,00
1.1.1.2.53.0.3.00002	489			ITBI - DIVIDA ATIVA - ATUALIZACAO MONETARIA	0,00	0,00	500,00	500,00	500,00



Prefeitura Municipal de Nova Campina

Balancete Analítico da Receita Orçamentária e Intraorçamentária

Período: Julho / 2022

Gerado em: 25/08/2022 11:54

MFC - CONAM

Receita	Cód. Red.	Fonte de Recurso	Código de Aplicação	Descrição	No Mês	No Ano (a)	Prevista (b)	Prevista Atualizada	Diferença (b - a)
		01	1100000	Geral	0,00	0,00	300,00	300,00	300,00
		01	2000000	Educação	0,00	0,00	125,00	125,00	125,00
		01	3100000	Saúde - Geral	0,00	0,00	75,00	75,00	75,00
1.1.1.2.53.0.4.00000				Imposto sobre Transmissão Inter Vivos de Bens Imóveis e de Direitos Reais sobre Imóveis -	0,00	0,00	500,00	500,00	500,00
1.1.1.2.53.0.4.00001	488			ITBI - DIVIDA ATIVA - MULTAS/JUROS	0,00	0,00	500,00	500,00	500,00
		01	1100000	Geral	0,00	0,00	300,00	300,00	300,00
		01	2000000	Educação	0,00	0,00	125,00	125,00	125,00
		01	3100000	Saúde - Geral	0,00	0,00	75,00	75,00	75,00
1.1.1.3.00.0.0.00000				Impostos sobre a Renda e Proventos de Qualquer Natureza	104.594,17	429.188,62	346.000,00	681.000,00	(83.188,62)
1.1.1.3.03.0.0.00000				Imposto sobre a Renda - Retido na Fonte	104.594,17	429.188,62	346.000,00	681.000,00	(83.188,62)
1.1.1.3.03.1.0.00000				Imposto sobre a Renda - Retido na Fonte - Trabalho	104.594,17	429.188,62	346.000,00	681.000,00	(83.188,62)
1.1.1.3.03.1.1.00000				Imposto sobre a Renda - Retido na Fonte - Trabalho - Principal	104.594,17	429.188,62	345.000,00	680.000,00	(84.188,62)
1.1.1.3.03.1.1.00001	2			IMPOSTO DE RENDA RETIDO NA FONTE	104.594,17	429.188,62	345.000,00	680.000,00	(84.188,62)
		01	1100000	Geral	62.756,51	257.513,18	207.000,00	408.000,00	(50.513,18)
		01	2000000	Educação	26.148,54	107.297,15	86.250,00	170.000,00	(21.047,15)
		01	3100000	Saúde - Geral	15.689,12	64.378,29	51.750,00	102.000,00	(12.628,29)
1.1.1.3.03.1.2.00000				Imposto sobre a Renda - Retido na Fonte - Trabalho - Multas e Juros	0,00	0,00	250,00	250,00	250,00
1.1.1.3.03.1.2.00001	483			IRRF - TRABALHO - MULTAS/JUROS	0,00	0,00	250,00	250,00	250,00
		01	1100000	Geral	0,00	0,00	150,00	150,00	150,00
		01	2000000	Educação	0,00	0,00	62,50	62,50	62,50
		01	3100000	Saúde - Geral	0,00	0,00	37,50	37,50	37,50
1.1.1.3.03.1.3.00000				Imposto sobre a Renda - Retido na Fonte - Trabalho - Dívida Ativa	0,00	0,00	500,00	500,00	500,00
1.1.1.3.03.1.3.00001	484			IRRF - TRABALHO - DIVIDA ATIVA	0,00	0,00	250,00	250,00	250,00
		01	1100000	Geral	0,00	0,00	150,00	150,00	150,00
		01	2000000	Educação	0,00	0,00	62,50	62,50	62,50
		01	3100000	Saúde - Geral	0,00	0,00	37,50	37,50	37,50
1.1.1.3.03.1.3.00002	486			IRRF - TRABALHO - DIVIDA ATIVA - ATUALIZ.MONETARIA	0,00	0,00	250,00	250,00	250,00
		01	1100000	Geral	0,00	0,00	150,00	150,00	150,00
		01	2000000	Educação	0,00	0,00	62,50	62,50	62,50
		01	3100000	Saúde - Geral	0,00	0,00	37,50	37,50	37,50
1.1.1.3.03.1.4.00000				Imposto sobre a Renda - Retido na Fonte - Trabalho - Dívida Ativa - Multas e Juros	0,00	0,00	250,00	250,00	250,00
1.1.1.3.03.1.4.00001	485			IRRF - TRABALHO - DIVIDA ATIVA - MULTAS/JUROS	0,00	0,00	250,00	250,00	250,00
		01	1100000	Geral	0,00	0,00	150,00	150,00	150,00



Prefeitura Municipal de Nova Campina

Balancete Analítico da Receita Orçamentária e Intraorçamentária

Período: Julho / 2022

Gerado em: 25/08/2022 11:54

MFC - CONAM

Receita	Cód. Red.	Fonte de Recurso	Código de Aplicação	Descrição	No Mês	No Ano (a)	Prevista (b)	Prevista Atualizada	Diferença (b - a)
		01	2000000	Educação	0,00	0,00	62,50	62,50	62,50
		01	3100000	Saúde - Geral	0,00	0,00	37,50	37,50	37,50
1.1.1.4.00.0.0.00000				Impostos sobre a Produção, circulação de Mercadorias e Serviços	205.878,80	1.167.932,84	938.000,00	2.000.000,00	(229.932,84)
1.1.1.4.51.0.0.00000				Imposto sobre Serviços de Qualquer Natureza	205.878,80	1.167.932,84	938.000,00	2.000.000,00	(229.932,84)
1.1.1.4.51.1.0.00000				Imposto sobre Serviços de Qualquer Natureza	205.878,80	1.167.932,84	938.000,00	2.000.000,00	(229.932,84)
1.1.1.4.51.1.1.00000				Imposto sobre Serviços de Qualquer Natureza - Principal	204.715,73	1.148.927,94	870.000,00	1.968.000,00	(278.927,94)
1.1.1.4.51.1.1.00001		5		IMPOSTO SOBRE SERVICOS DE QUALQUER NATUREZA-ISSQN	196.190,94	1.078.343,50	800.000,00	1.848.000,00	(278.343,50)
		01	1100000	Geral	117.714,57	647.006,11	480.000,00	1.108.800,00	(167.006,11)
		01	2000000	Educação	49.047,73	269.585,87	200.000,00	462.000,00	(69.585,87)
		01	3100000	Saúde - Geral	29.428,64	161.751,52	120.000,00	277.200,00	(41.751,52)
1.1.1.4.51.1.1.00002		588		RECEITA SIMPLES NACIONAL	8.524,79	70.584,44	70.000,00	120.000,00	(584,44)
		01	3100000	Saúde - Geral	1.278,71	10.587,66	10.500,00	18.000,00	(87,66)
		01	1100000	Geral	5.114,89	42.350,67	42.000,00	72.000,00	(350,67)
		01	2000000	Educação	2.131,19	17.646,11	17.500,00	30.000,00	(146,11)
1.1.1.4.51.1.2.00000				Imposto sobre Serviços de Qualquer Natureza - Multas e Juros	458,82	7.149,68	9.000,00	12.000,00	1.850,32
1.1.1.4.51.1.2.00001		74		MULTAS/JUROS DE MORA DO ISSQN	458,82	7.149,68	9.000,00	12.000,00	1.850,32
		01	1100000	Geral	275,30	4.289,81	5.400,00	7.200,00	1.110,19
		01	2000000	Educação	114,70	1.787,42	2.250,00	3.000,00	462,58
		01	3100000	Saúde - Geral	68,82	1.072,45	1.350,00	1.800,00	277,55
1.1.1.4.51.1.3.00000				Imposto sobre Serviços de Qualquer Natureza - Dívida Ativa	588,01	9.457,10	53.000,00	16.000,00	43.542,90
1.1.1.4.51.1.3.00001		47		DIVIDA ATIVA IMP.S/SERV.QUALQUER NATUREZA	441,17	7.297,38	45.000,00	12.000,00	37.702,62
		01	2000000	Educação	110,29	1.824,34	11.250,00	3.000,00	9.425,66
		01	3100000	Saúde - Geral	66,17	1.094,60	6.750,00	1.800,00	5.655,40
		01	1100000	Geral	264,71	4.378,44	27.000,00	7.200,00	22.621,56
1.1.1.4.51.1.3.00002		316		ATUALIZ. MONETARIA DIVIDA ATIVA DO ISSQN	146,84	2.159,72	8.000,00	4.000,00	5.840,28
		01	1100000	Geral	88,11	1.295,84	4.800,00	2.400,00	3.504,16
		01	2000000	Educação	36,71	539,93	2.000,00	1.000,00	1.460,07
		01	3100000	Saúde - Geral	22,02	323,95	1.200,00	600,00	876,05
1.1.1.4.51.1.4.00000				Imposto sobre Serviços de Qualquer Natureza - Dívida Ativa - Multas e Juros	116,24	2.398,12	6.000,00	4.000,00	3.601,88
1.1.1.4.51.1.4.00001		107		MULTAS E JUROS DE MORA DA DIVIDA ATIVA DO ISSQN	116,24	2.398,12	6.000,00	4.000,00	3.601,88
		01	1100000	Geral	69,75	1.438,88	3.600,00	2.400,00	2.161,12
		01	2000000	Educação	29,06	599,53	1.500,00	1.000,00	900,47
		01	3100000	Saúde - Geral	17,43	359,71	900,00	600,00	540,29



Prefeitura Municipal de Nova Campina

Balancete Analítico da Receita Orçamentária e Intraorçamentária

Período: Julho / 2022

Gerado em: 25/08/2022 11:54

MFC - CONAM

Receita	Cód. Red.	Fonte de Recurso	Código de Aplicação	Descrição	No Mês	No Ano (a)	Prevista (b)	Prevista Atualizada	Diferença (b - a)
1.1.2.0.00.0.0.00000				Taxas	22.967,45	253.094,05	274.000,00	431.000,00	20.905,95
1.1.2.1.00.0.0.00000				Taxas pelo Exercício do Poder de Polícia	17.520,76	194.594,14	204.000,00	332.000,00	9.405,86
1.1.2.1.01.0.0.00000				Taxas de Inspeção, Controle e Fiscalização	17.520,76	194.594,14	204.000,00	332.000,00	9.405,86
1.1.2.1.01.0.1.00000				Taxas de Inspeção, Controle e Fiscalização - Principal	16.126,93	141.423,37	153.000,00	234.000,00	11.576,63
1.1.2.1.01.0.1.00001	448	01	1100000	TAXA DE HIGIENE	0,00	0,00	1.000,00	1.000,00	1.000,00
				Geral	0,00	0,00	1.000,00	1.000,00	1.000,00
1.1.2.1.01.0.1.00002	449	01	1100000	TX.LIC.P/FUNC.ESTAB.COM.,IND. E PREST. SERVICOS	15.999,09	140.343,87	145.000,00	226.000,00	4.656,13
				Geral	15.999,09	140.343,87	145.000,00	226.000,00	4.656,13
1.1.2.1.01.0.1.00003	450	01	1100000	TAXA DE UTILIZACAO DE AREA DE DOMINIO PUBLICO	15,98	239,70	1.000,00	1.000,00	760,30
				Geral	15,98	239,70	1.000,00	1.000,00	760,30
1.1.2.1.01.0.1.00004	451	01	1100000	TAXA DE APREENSAO, DEPOSITO/LIBERACAO ANIMAIS	0,00	0,00	1.000,00	1.000,00	1.000,00
				Geral	0,00	0,00	1.000,00	1.000,00	1.000,00
1.1.2.1.01.0.1.00005	452	01	1100000	TAXA DE LICENCA P/EXECUCAO DE OBRAS PARTICULARES	0,00	0,00	1.000,00	1.000,00	1.000,00
				Geral	0,00	0,00	1.000,00	1.000,00	1.000,00
1.1.2.1.01.0.1.00006	453	01	1100000	TAXAS DE ALINHAMENTO E NIVELAMENTO	0,00	0,00	1.000,00	1.000,00	1.000,00
				Geral	0,00	0,00	1.000,00	1.000,00	1.000,00
1.1.2.1.01.0.1.00007	454	01	1100000	TAXA DE EXPEDICAO DE ALVARA	0,00	127,88	1.000,00	1.000,00	872,12
				Geral	0,00	127,88	1.000,00	1.000,00	872,12
1.1.2.1.01.0.1.00008	455	01	1100000	TAXA DE EXPEDICAO DE CERTIDOES DIVERSAS	111,86	711,92	2.000,00	2.000,00	1.288,08
				Geral	111,86	711,92	2.000,00	2.000,00	1.288,08
1.1.2.1.01.0.2.00000				Taxas de Inspeção, Controle e Fiscalização - Multas e Juros	390,11	2.736,79	4.000,00	8.000,00	1.263,21
1.1.2.1.01.0.2.00001	456	01	1100000	MULTAS/JUROS TX LIC.P/FUNC.ESTAB.COM.,IND.E P.SERV	390,11	2.736,43	500,00	4.500,00	(2.236,43)
				Geral	390,11	2.736,43	500,00	4.500,00	(2.236,43)
1.1.2.1.01.0.2.00002	457	01	1100000	MULTAS/JUROS DA TAXA DE HIGIENE	0,00	0,00	500,00	500,00	500,00
				Geral	0,00	0,00	500,00	500,00	500,00
1.1.2.1.01.0.2.00003	458	01	1100000	MULTAS/JUROS TAXA UTILIZACAO AREA DOMINIO PUBLICO	0,00	0,00	500,00	500,00	500,00
				Geral	0,00	0,00	500,00	500,00	500,00
1.1.2.1.01.0.2.00004	459	01	1100000	MULTAS/JUROS DA TAXA DE APREENSAO DE ANIMAIS	0,00	0,00	500,00	500,00	500,00
				Geral	0,00	0,00	500,00	500,00	500,00
1.1.2.1.01.0.2.00005	460	01	1100000	MULTAS/JUROS TAXA LIC. EXEC. OBRAS PARTICULARES	0,00	0,00	500,00	500,00	500,00
				Geral	0,00	0,00	500,00	500,00	500,00
1.1.2.1.01.0.2.00006	461	01	1100000	MULTAS/JUROS TAXA DE ALINHAMENTO E NIVELAMENTO	0,00	0,00	500,00	500,00	500,00
				Geral	0,00	0,00	500,00	500,00	500,00



Prefeitura Municipal de Nova Campina

Balancete Analítico da Receita Orçamentária e Intraorçamentária

Período: Julho / 2022

Gerado em: 25/08/2022 11:54

MFC - CONAM

Receita	Cód. Red.	Fonte de Recurso	Código de Aplicação	Descrição	No Mês	No Ano (a)	Prevista (b)	Prevista Atualizada	Diferença (b - a)
1.1.2.1.01.0.2.00007	462	01	1100000	MULTAS/JUROS DA TAXA DE EXPEDICAO DE ALVARA Geral	0,00 0,00	0,00 0,00	500,00 500,00	500,00 500,00	500,00 500,00
1.1.2.1.01.0.2.00008	463	01	1100000	MULTAS/JUROS TAXA EXPEDICAO DE CERTIDOES DIVERSAS Geral	0,00 0,00	0,36 0,36	500,00 500,00	500,00 500,00	499,64 499,64
1.1.2.1.01.0.3.00000				Taxas de Inspeção, Controle e Fiscalização - Dívida Ativa	843,89	40.109,31	39.000,00	71.000,00	(1.109,31)
1.1.2.1.01.0.3.00001	464	01	1100000	D. ATIVA TX.LIC.P/FUNC.ESTAB.COM.,IND.E PREST.SERV Geral	615,44 615,44	28.915,53 28.915,53	30.000,00 30.000,00	50.000,00 50.000,00	1.084,47 1.084,47
1.1.2.1.01.0.3.00002	465	01	1100000	DIVIDA ATIVA DA TAXA DE HIGIENE Geral	0,00 0,00	0,00 0,00	500,00 500,00	500,00 500,00	500,00 500,00
1.1.2.1.01.0.3.00003	466	01	1100000	D. ATIVA TAXA UTILIZACAO DE AREA DOMINIO PUBLICO Geral	0,00 0,00	0,00 0,00	500,00 500,00	500,00 500,00	500,00 500,00
1.1.2.1.01.0.3.00004	470	01	1100000	ATUALIZ.MONETARIA D.ATIVA TX.LIC.P/FUNC.ESTAB.COM. Geral	228,45 228,45	11.193,78 11.193,78	7.000,00 7.000,00	19.000,00 19.000,00	(4.193,78) (4.193,78)
1.1.2.1.01.0.3.00005	471	01	1100000	ATUALIZACAO MONETARIA DIVIDA ATIVA TAXA DE HIGIENE Geral	0,00 0,00	0,00 0,00	500,00 500,00	500,00 500,00	500,00 500,00
1.1.2.1.01.0.3.00006	472	01	1100000	ATUALIZ.MONETARIA D.ATIVA TX.UTILIZ.AREA DOM.PUBLI Geral	0,00 0,00	0,00 0,00	500,00 500,00	500,00 500,00	500,00 500,00
1.1.2.1.01.0.4.00000				Taxas de Inspeção, Controle e Fiscalização - Dívida Ativa - Multas e Juros	159,83	10.324,67	8.000,00	19.000,00	(2.324,67)
1.1.2.1.01.0.4.00001	467	01	1100000	MULTAS/JUROS D.ATIVA TX.LIC.P/FUNC.ESTAB.COM.IND.. Geral	159,83 159,83	10.324,67 10.324,67	7.000,00 7.000,00	18.000,00 18.000,00	(3.324,67) (3.324,67)
1.1.2.1.01.0.4.00002	468	01	1100000	MULTAS/JUROS DA DIVIDA ATIVA DA TAXA DE HIGIENE Geral	0,00 0,00	0,00 0,00	500,00 500,00	500,00 500,00	500,00 500,00
1.1.2.1.01.0.4.00003	469	01	1100000	MULTAS/JUROS D.ATIVA TX.UTILIZACAO AREA DOM.PUBLIC Geral	0,00 0,00	0,00 0,00	500,00 500,00	500,00 500,00	500,00 500,00
1.1.2.2.00.0.0.00000				Taxas pela Prestação de Serviços	5.446,69	58.499,91	70.000,00	99.000,00	11.500,09
1.1.2.2.01.0.0.00000				Taxas pela Prestação de Serviços em Geral	5.446,69	58.499,91	70.000,00	99.000,00	11.500,09
1.1.2.2.01.0.1.00000				Taxas pela Prestação de Serviços em Geral - Principal	3.197,99	39.660,33	54.500,00	66.500,00	14.839,67
1.1.2.2.01.0.1.00001	539	01	1100000	CONSTR.CARNEIRA,COLOC,INSCRISAO,OBRAS EMBELEZAMENT Geral	0,00 0,00	0,00 0,00	500,00 500,00	500,00 500,00	500,00 500,00
1.1.2.2.01.0.1.00002	540	01	1100000	TAXA DE EMPLACAMENTO (CEMITERIO) Geral	0,00 0,00	0,00 0,00	500,00 500,00	500,00 500,00	500,00 500,00
1.1.2.2.01.0.1.00003	541	01	1100000	TAXA ANUAL DE CONSERVACAO Geral	0,00 0,00	0,00 0,00	500,00 500,00	500,00 500,00	500,00 500,00



Prefeitura Municipal de Nova Campina

Balancete Analítico da Receita Orçamentária e Intraorçamentária

Período: Julho / 2022

Gerado em: 25/08/2022 11:54

MFC - CONAM

Receita	Cód. Red.	Fonte de Recurso	Código de Aplicação	Descrição	No Mês	No Ano (a)	Prevista (b)	Prevista Atualizada	Diferença (b - a)
1.1.2.2.01.0.1.00004	542	01	1100000	TAXA DE SEPULTAMENTO NO CHAO Geral	0,00 0,00	0,00 0,00	500,00 500,00	500,00 500,00	500,00 500,00
1.1.2.2.01.0.1.00005	543	01	1100000	TAXA SEPULTAMENTO CARNEIRA OU GAVETA Geral	0,00 0,00	0,00 0,00	500,00 500,00	500,00 500,00	500,00 500,00
1.1.2.2.01.0.1.00006	544	01	1100000	TAXA DE NUMERACAO DE PREDIOS, POR N. EXPEDIDO Geral	47,95 47,95	245,03 245,03	500,00 500,00	500,00 500,00	254,97 254,97
1.1.2.2.01.0.1.00008	545	01	1100000	OUTRAS TAXAS, CONF. ANEXO VIII LEI 1003/2017 Geral	0,00 0,00	0,00 0,00	500,00 500,00	500,00 500,00	500,00 500,00
1.1.2.2.01.0.1.00009	546	01	1100000	EXPEDICAO SEGUNDA VIA QUALQUER DOC., POR FOLHA Geral	0,00 0,00	0,00 0,00	500,00 500,00	500,00 500,00	500,00 500,00
1.1.2.2.01.0.1.00010	547	01	1100000	TAXA ANALISE DE PROJETO CONF. ANEXO 4 LEI 1003/17 Geral	0,00 0,00	0,00 0,00	500,00 500,00	500,00 500,00	500,00 500,00
1.1.2.2.01.0.1.00011	548	01	1100000	TAXA DE COLETA DE LIXO Geral	3.150,04 3.150,04	39.415,30 39.415,30	50.000,00 50.000,00	62.000,00 62.000,00	10.584,70 10.584,70
1.1.2.2.01.0.2.00000				Taxas pela Prestação de Serviços em Geral - Multas e Juros	86,46	467,43	2.500,00	2.800,00	2.032,57
1.1.2.2.01.0.2.00001	549	01	1100000	MULTAS/JUROS DA TAXA DE COLETA DE LIXO Geral	86,46 86,46	467,43 467,43	500,00 500,00	800,00 800,00	32,57 32,57
1.1.2.2.01.0.2.00002	553	01	1100000	MULTAS/JUROS TX NUMERACAO PREDIOS, POR N. EXPEDIDO Geral	0,00 0,00	0,00 0,00	500,00 500,00	500,00 500,00	500,00 500,00
1.1.2.2.01.0.2.00003	554	01	1100000	MULTAS/JUROS-OUTRAS TAXAS,CONF.ANEXO 8 LEI 1003/17 Geral	0,00 0,00	0,00 0,00	500,00 500,00	500,00 500,00	500,00 500,00
1.1.2.2.01.0.2.00004	555	01	1100000	MULTAS/JUROS-EXPED. SEGUNDA VIA QQ DOC POR FOLHA Geral	0,00 0,00	0,00 0,00	500,00 500,00	500,00 500,00	500,00 500,00
1.1.2.2.01.0.2.00005	556	01	1100000	MULTA/JUROS TX ANALISE PROJETO ANEXO 4 LEI 1003/17 Geral	0,00 0,00	0,00 0,00	500,00 500,00	500,00 500,00	500,00 500,00
1.1.2.2.01.0.3.00000				Taxas pela Prestação de Serviços em Geral - Dívida Ativa	1.989,11	16.797,22	12.000,00	27.000,00	(4.797,22)
1.1.2.2.01.0.3.00001	550	01	1100000	DIVIDA ATIVA DA TAXA DE COLETA DE LIXO Geral	1.483,50 1.483,50	12.641,01 12.641,01	10.000,00 10.000,00	20.000,00 20.000,00	(2.641,01) (2.641,01)
1.1.2.2.01.0.3.00002	552	01	1100000	COLETA DE LIXO - D. ATIVA - ATUALIZ. MONETARIA Geral	505,61 505,61	4.156,21 4.156,21	2.000,00 2.000,00	7.000,00 7.000,00	(2.156,21) (2.156,21)
1.1.2.2.01.0.4.00000				Taxas pela Prestação de Serviços em Geral - Dívida Ativa - Multas e Juros	173,13	1.574,93	1.000,00	2.700,00	(574,93)
1.1.2.2.01.0.4.00001	551	01	1100000	MULTAS/JUROS DIVIDA ATIVA DA TAXA COLETA DE LIXO Geral	173,13 173,13	1.574,93 1.574,93	1.000,00 1.000,00	2.700,00 2.700,00	(574,93) (574,93)



Prefeitura Municipal de Nova Campina


Balancete Analítico da Receita Orçamentária e Intraorçamentária

Período: Julho / 2022

Gerado em: 25/08/2022 11:54

MFC - CONAM

Receita	Cód. Red.	Fonte de Recurso	Código de Aplicação	Descrição	No Mês	No Ano (a)	Prevista (b)	Prevista Atualizada	Diferença (b - a)
1.2.0.0.00.0.0.00000				Contribuições	18.451,32	102.800,29	184.500,00	181.000,00	81.699,71
1.2.4.0.00.0.0.00000				Contribuição para o Custeio do Serviço de Iluminação Pública	18.451,32	102.800,29	184.500,00	181.000,00	81.699,71
1.2.4.1.00.0.0.00000				Contribuição para o Custeio do Serviço de Iluminação Pública	18.451,32	102.800,29	184.500,00	181.000,00	81.699,71
1.2.4.1.50.0.0.00000				Contribuição para o Custeio do Serviço de Iluminação Pública	18.451,32	102.800,29	184.500,00	181.000,00	81.699,71
1.2.4.1.50.0.1.00000				Contribuição para o Custeio do Serviço de Iluminação Pública - Principal	18.042,09	96.701,84	180.000,00	170.000,00	83.298,16
1.2.4.1.50.0.1.00001	343			CONTRIBUICAO CUSTEIO SERV. DE ILUMINACAO PUBLICA	18.042,09	96.701,84	180.000,00	170.000,00	83.298,16
1.2.4.1.50.0.2.00000		03	1000002	Cip-contribuicao de Iluminacao Publica	18.042,09	96.701,84	180.000,00	170.000,00	83.298,16
1.2.4.1.50.0.2.00000				Contribuição para o Custeio do Serviço de Iluminação Pública - Multas e Juros	17,92	175,25	500,00	500,00	324,75
1.2.4.1.50.0.2.00001	344			CONTRIB.CUSTEIO ILUMINACAO PUBLICA-MULTAS/JUROS	17,92	175,25	500,00	500,00	324,75
1.2.4.1.50.0.3.00000		03	1000002	Cip-contribuicao de Iluminacao Publica	17,92	175,25	500,00	500,00	324,75
1.2.4.1.50.0.3.00000				Contribuição para o Custeio do Serviço de Iluminação Pública - Dívida Ativa	354,96	5.614,00	3.500,00	10.000,00	(2.114,00)
1.2.4.1.50.0.3.00001	387			C.I.P. DIVIDA ATIVA	266,16	3.959,30	3.000,00	7.000,00	(959,30)
1.2.4.1.50.0.3.00002	389	03	1000002	Cip-contribuicao de Iluminacao Publica	266,16	3.959,30	3.000,00	7.000,00	(959,30)
1.2.4.1.50.0.3.00002		03	1000002	Cip-contribuicao de Iluminacao Publica	88,80	1.654,70	500,00	3.000,00	(1.154,70)
1.2.4.1.50.0.4.00000				Contribuição para o Custeio do Serviço de Iluminação Pública - Dívida Ativa - Multas e Juros	36,35	309,20	500,00	500,00	190,80
1.2.4.1.50.0.4.00001	388			C.I.P. DIVIDA ATIVA - MULTAS E JUROS	36,35	309,20	500,00	500,00	190,80
1.2.4.1.50.0.4.00001		03	1000002	Cip-contribuicao de Iluminacao Publica	36,35	309,20	500,00	500,00	190,80
1.3.0.0.00.0.0.00000				Receita Patrimonial	133.547,24	764.723,17	151.980,00	1.173.706,35	(612.743,17)
1.3.1.0.00.0.0.00000				Exploração do Patrimônio Imobiliário do Estado	0,00	0,00	2.500,00	2.500,00	2.500,00
1.3.1.1.00.0.0.00000				Exploração do Patrimônio Imobiliário do Estado	0,00	0,00	2.500,00	2.500,00	2.500,00
1.3.1.1.02.0.0.00000				Concessão, Permissão, Autorização ou Cessão do Direito de Uso de Bens Imóveis Públicos	0,00	0,00	2.500,00	2.500,00	2.500,00
1.3.1.1.02.0.1.00000				Concessão, Permissão, Autorização ou Cessão do Direito de Uso de Bens Imóveis Públicos -	0,00	0,00	500,00	500,00	500,00
1.3.1.1.02.0.1.00001	305			DIREITO USO AREA EM CEMITERIO	0,00	0,00	500,00	500,00	500,00
1.3.1.1.02.0.1.00001		01	1100000	Geral	0,00	0,00	500,00	500,00	500,00
1.3.1.1.02.0.2.00000				Concessão, Permissão, Autorização ou Cessão do Direito de Uso de Bens Imóveis Públicos -	0,00	0,00	500,00	500,00	500,00
1.3.1.1.02.0.2.00001	490			CONC,PERM,AUT,CES.DO DIR.USO BENS IMOV.PUB-M/J	0,00	0,00	500,00	500,00	500,00
1.3.1.1.02.0.2.00001		01	1100000	Geral	0,00	0,00	500,00	500,00	500,00
1.3.1.1.02.0.3.00000				Concessão, Permissão, Autorização ou Cessão do Direito de Uso de Bens Imóveis Públicos -	0,00	0,00	1.000,00	1.000,00	1.000,00
1.3.1.1.02.0.3.00001	491			CONC,PERM,AUT,CES.DO DIR.USO BENS IMOV.PUB-D/A	0,00	0,00	500,00	500,00	500,00
1.3.1.1.02.0.3.00001		01	1100000	Geral	0,00	0,00	500,00	500,00	500,00
1.3.1.1.02.0.3.00002	493			CONC,PERM,AUT,CES.DIR.USO BENS IMOV.PUB-D.AT-A/M	0,00	0,00	500,00	500,00	500,00
1.3.1.1.02.0.3.00002		01	1100000	Geral	0,00	0,00	500,00	500,00	500,00



Prefeitura Municipal de Nova Campina

Balancete Analítico da Receita Orçamentária e Intraorçamentária

Período: Julho / 2022

Gerado em: 25/08/2022 11:54

MFC - CONAM

Receita	Cód. Red.	Fonte de Recurso	Código de Aplicação	Descrição	No Mês	No Ano (a)	Prevista (b)	Prevista Atualizada	Diferença (b - a)
1.3.1.1.02.0.4.00000				Concessão, Permissão, Autorização ou Cessão do Direito de Uso de Bens Imóveis Públicos -	0,00	0,00	500,00	500,00	500,00
1.3.1.1.02.0.4.00001	492			CONC,PERM,AUT,CES.DIR.USO BENS IMOV.PUB-D/A-M/J	0,00	0,00	500,00	500,00	500,00
		01	1100000	Geral	0,00	0,00	500,00	500,00	500,00
1.3.2.0.00.0.0.00000				Valores Mobiliários	133.547,24	764.723,17	149.480,00	1.171.206,35	(615.243,17)
1.3.2.1.00.0.0.00000				Juros e Correções Monetárias	133.547,24	764.723,17	149.480,00	1.171.206,35	(615.243,17)
1.3.2.1.01.0.0.00000				Remuneração de Depósitos Bancários	133.547,24	764.723,17	149.480,00	1.171.206,35	(615.243,17)
1.3.2.1.01.0.1.00000				Remuneração de Depósitos Bancários - Principal	133.547,24	764.723,17	149.480,00	1.171.206,35	(615.243,17)
1.3.2.1.01.0.1.00001	9			RENDIMENTOS - FUNDEB	10.921,25	86.406,96	15.000,00	145.000,00	(71.406,96)
		02	2600000	Educação - FUNDEB	10.921,25	86.406,96	15.000,00	145.000,00	(71.406,96)
1.3.2.1.01.0.1.00002	319			RENDIMENTOS-FUNDO DE REPASSE SUS	0,06	0,38	100,00	100,00	99,62
		02	3040004	Saude - Medicamentos Estaduais	0,06	0,38	100,00	100,00	99,62
1.3.2.1.01.0.1.00003	128			RENDIMENTOS-VIGILANCIA EM SAUDE	72,67	423,09	200,00	725,00	(223,09)
		05	3030058	Vigilancia Em Saude	72,67	423,09	200,00	725,00	(223,09)
1.3.2.1.01.0.1.00004	280			RENDIMENTOS-QUALIFAR-SUS	76,76	443,11	100,00	760,00	(343,11)
		05	3040059	Qualifar-sus	76,76	443,11	100,00	760,00	(343,11)
1.3.2.1.01.0.1.00005	644			RENDIMENTOS - PDDE	8,15	47,09	0,00	80,00	(47,09)
		05	2120007	Pdde-programa Dinheiro Direto Na Escola	8,15	47,09	0,00	80,00	(47,09)
1.3.2.1.01.0.1.00006	138			RENDIMENTOS-QUALIS MAIS FUNDO A FUNDO	7.708,52	39.795,43	5.000,00	67.000,00	(34.795,43)
		02	3010013	Qualis Mais Fundo A Fundo	7.708,52	39.795,43	5.000,00	67.000,00	(34.795,43)
1.3.2.1.01.0.1.00007	200			RENDIMENTOS-MEDIA ALTA COMPLEXIDADE	2.519,81	14.609,68	3.500,00	25.000,00	(11.109,68)
		05	3020069	Teto Municipal Media/alta Complexidade	2.519,81	14.609,68	3.500,00	25.000,00	(11.109,68)
1.3.2.1.01.0.1.00008	201			RENDIMENTOS-FNS-A.F.B	3,16	18,34	100,00	100,00	81,66
		05	3040057	Assistencia Farmaceutica	3,16	18,34	100,00	100,00	81,66
1.3.2.1.01.0.1.00009	287			RENDIMENTOS-ESTR.DA REDE DE SERV.AT.BAS.DE SAUDE	239,59	1.801,89	500,00	3.085,00	(1.301,89)
		05	3010090	Proposta 1150-01 358 Mil Estruturacao Rede Servico	239,59	1.801,89	500,00	3.085,00	(1.301,89)
1.3.2.1.01.0.1.00010	10			RENDIMENTOS-SALARIO EDUCACAO	21.628,41	126.049,42	25.000,00	216.000,00	(101.049,42)
		05	2820000	Recursos do Salário Educação - Ensino Fundamental	21.628,41	126.049,42	25.000,00	216.000,00	(101.049,42)
1.3.2.1.01.0.1.00011	59			RENDIMENTOS-PNATE	0,00	4.631,58	1.000,00	7.900,00	(3.631,58)
		05	2880000	Recursos do Programa Nacional de Apoio ao Transporte Escolar - PNATE - Ensino Fundamental	0,00	4.631,58	1.000,00	7.900,00	(3.631,58)
1.3.2.1.01.0.1.00012	645			RENDIMENTOS - SEADES	0,09	0,57	0,00	1,00	(0,57)
		02	5000002	Aq.Equipamento E Material Permanente	0,09	0,57	0,00	1,00	(0,57)
1.3.2.1.01.0.1.00013	127			RENDIMENTOS-CONVENIO ALIMENTACAO ESCOLAR ESTADUAL	235,54	990,13	250,00	1.690,00	(740,13)
		02	2300003	Progr.Fornecimento Alimentacao-estado	235,54	990,13	250,00	1.690,00	(740,13)



Prefeitura Municipal de Nova Campina

Balancete Analítico da Receita Orçamentária e Intraorçamentária

Período: Julho / 2022

Gerado em: 25/08/2022 11:54

MFC - CONAM

Receita	Cód. Red.	Fonte de Recurso	Código de Aplicação	Descrição	No Mês	No Ano (a)	Prevista (b)	Prevista Atualizada	Diferença (b - a)
1.3.2.1.01.0.1.00014	136	01	2210000	RENDIMENTOS-EDUCACAO REC. PROPRIOS	2.094,84	13.578,85	12.000,00	24.000,00	(1.578,85)
				Remuneração de Aplicações Financeiras	2.094,84	13.578,85	12.000,00	24.000,00	(1.578,85)
1.3.2.1.01.0.1.00015	646	05	2000015	PAR PLANO DE ACAO ARTICULADA	353,32	2.039,66	0,00	3.498,00	(2.039,66)
				Plano de Acao Articulada-par 5339/2012	353,32	2.039,66	0,00	3.498,00	(2.039,66)
1.3.2.1.01.0.1.00016	153	02	2300002	RENDIMENTOS-TRANSP.ESCOLAR ESTADUAL	155,82	536,08	1.000,00	1.000,00	463,92
				Transporte de Alunos Ensino Medio	155,82	536,08	1.000,00	1.000,00	463,92
1.3.2.1.01.0.1.00017	647	02	1000013	CONVÊNIO CDHU N° 156/2009	32,09	192,02	0,00	330,00	(192,02)
				Convenio - Cdhu	32,09	192,02	0,00	330,00	(192,02)
1.3.2.1.01.0.1.00018	648	05	2000014	RENDIMENTOS - PEJA	575,03	3.319,57	0,00	5.690,00	(3.319,57)
				Progr.Apoio Sist.Ensino P/atend.Ao Eja	575,03	3.319,57	0,00	5.690,00	(3.319,57)
1.3.2.1.01.0.1.00019	238	05	2850000	RENDIMENTOS-PNAE	22,60	448,22	500,00	700,00	51,78
				Recursos do Programa Nacional de Alimentação Escolar - PNAE - Ensino Fundamental	22,60	448,22	500,00	700,00	51,78
1.3.2.1.01.0.1.00020	649	05	2120002	RENDIMENTOS - PROGRAMA APOIO A CRECHES	0,00	3,18	0,00	6,00	(3,18)
				Apoio A Creches	0,00	3,18	0,00	6,00	(3,18)
1.3.2.1.01.0.1.00021	605	01	1000077	RENDIMENTOS - MUNICIPALIZACAO DO TRANSITO	0,00	0,00	100,00	100,00	100,00
				Municipalizacao do Transito	0,00	0,00	100,00	100,00	100,00
1.3.2.1.01.0.1.00022	650	05	2100002	RENDIMENTOS - BRASIL CARINHOSO	55,86	334,25	0,00	0,00	(334,25)
				Apoio A Creches	55,86	334,25	0,00	0,00	(334,25)
1.3.2.1.01.0.1.00023	135	01	3110000	RENDIMENTOS-FMS REC. PROPRIOS	2.691,08	13.648,59	2.000,00	24.000,00	(11.648,59)
				Remuneração de Aplicações Financeiras	2.691,08	13.648,59	2.000,00	24.000,00	(11.648,59)
1.3.2.1.01.0.1.00024	60	01	1300000	RENDIMENTOS-CIDE	110,65	575,68	100,00	1.000,00	(475,68)
				CIDE - Contribuição de Intervenção no Domínio Econômico	110,65	575,68	100,00	1.000,00	(475,68)
1.3.2.1.01.0.1.00025	141	05	5000001	RENDIMENTOS - I.G.D.	0,00	1.104,68	700,00	1.890,00	(404,68)
				Igdbf-indice Gestao Descentralizada Bolsa Familia	0,00	1.104,68	700,00	1.890,00	(404,68)
1.3.2.1.01.0.1.00026	146	05	5000014	RENDIMENTOS - PAIF	37,51	308,86	500,00	500,00	191,14
				Paif-protacao E Atendimento Integral A Familia	37,51	308,86	500,00	500,00	191,14
1.3.2.1.01.0.1.00027	204	05	5000007	RENDIMENTOS - IGDSUAS	71,11	240,90	100,00	400,00	(140,90)
				Igd-suas	71,11	240,90	100,00	400,00	(140,90)
1.3.2.1.01.0.1.00028	651	02	3000094	RENDIMENTOS - CONVÊNIO AQUISIÇÃO DE MEDICAMENTOS	16,78	100,39	0,00	200,00	(100,39)
				Convenio - Aquisicao de Medicamentos	16,78	100,39	0,00	200,00	(100,39)
1.3.2.1.01.0.1.00029	163	05	1000021	RENDIMENTOS - FEX	7,34	42,35	100,00	100,00	57,65
				Rec Fex	7,34	42,35	100,00	100,00	57,65
1.3.2.1.01.0.1.00030	94			RENDIMENTOS-FEP	2.621,63	9.901,33	700,00	17.000,00	(9.201,33)



Prefeitura Municipal de Nova Campina

Balancete Analítico da Receita Orçamentária e Intraorçamentária

Período: Julho / 2022

Gerado em: 25/08/2022 11:54

MFC - CONAM

Receita	Cód. Red.	Fonte de Recurso	Código de Aplicação	Descrição	No Mês	No Ano (a)	Prevista (b)	Prevista Atualizada	Diferença (b - a)
1.3.2.1.01.0.1.00031	652	05	1000017	Fep - Fundo Esp. do Petroleo	2.621,63	9.901,33	700,00	17.000,00	(9.201,33)
				RENDIMENTOS - CAUÇÃO	0,00	0,00	0,00	0,00	0,00
		01	1100000	Geral	0,00	0,00	0,00	0,00	0,00
1.3.2.1.01.0.1.00032	96			RENDIMENTOS-CFEM	1.534,79	7.924,56	1.000,00	13.600,00	(6.924,56)
		05	1000018	Comp. Recursos Minerais	1.534,79	7.924,56	1.000,00	13.600,00	(6.924,56)
1.3.2.1.01.0.1.00033	137			RENDIMENTOS-ALIENACAO DE BENS MOVEIS	82,27	1.032,77	1.000,00	2.000,00	(32,77)
		01	1210000	Remuneração de Aplicações Financeiras	82,27	1.032,77	1.000,00	2.000,00	(32,77)
1.3.2.1.01.0.1.00034	321			RENDIMENTOS - SENAR	0,00	0,00	100,00	0,00	100,00
		01	1000014	Senar	0,00	0,00	100,00	0,00	100,00
1.3.2.1.01.0.1.00035	653			RENDIMENTOS - CESSÃO ONEROSA PRE-SAL	169,49	1.014,17	0,00	2.000,00	(1.014,17)
		05	1000019	Cessao Onerosa Pre-sal	169,49	1.014,17	0,00	2.000,00	(1.014,17)
1.3.2.1.01.0.1.00036	654			RENDIMENTOS - BID - REFORMA UBS	1,48	8,89	0,00	20,00	(8,89)
		02	3080092	Reforma Ubs-bid	1,48	8,89	0,00	20,00	(8,89)
1.3.2.1.01.0.1.00037	655			RENDIMENTOS - INFR. ESCOLAR - EB - MOBILIARIO	9,12	54,53	0,00	100,00	(54,53)
		05	2000006	Infraestrutura Escolar-par Mobiliario	9,12	54,53	0,00	100,00	(54,53)
1.3.2.1.01.0.1.00038	656			RENDIMENTOS - CAMINHO DA ESCOLA - ONIBUS RURAL	0,14	4,50	0,00	10,00	(4,50)
		05	2000020	Onibus Rural Escolar (par 201801207-4)	0,14	4,50	0,00	10,00	(4,50)
1.3.2.1.01.0.1.00039	259			RENDIMENTOS - AGC ITAOCA	274,04	1.628,63	500,00	2.600,00	(1.128,63)
		05	1000058	Agc Itaoaca	274,04	1.628,63	500,00	2.600,00	(1.128,63)
1.3.2.1.01.0.1.00040	324			RENDIMENTOS-F.M. DA CRIANCA E DO ADOLESCENTE	0,00	68,94	100,00	100,00	31,06
		01	5110000	Remuneração de Aplicações Financeiras	0,00	68,94	100,00	100,00	31,06
1.3.2.1.01.0.1.00041	199			RENDIMENTOS-ROYALTIES LEI 7990/89	285,86	1.648,94	200,00	2.800,00	(1.448,94)
		02	1000030	C.P.Royalties Fep Lei 7990/89	285,86	1.648,94	200,00	2.800,00	(1.448,94)
1.3.2.1.01.0.1.00042	248			RENDIMENTOS-PSB PROTECAO SOCIAL BASICA	0,00	0,00	900,00	900,00	900,00
		02	5000055	Pmas-protecao Social Basica	0,00	0,00	900,00	900,00	900,00
1.3.2.1.01.0.1.00043	249			RENDIMENTOS-PSE-PROTECAO SOCIAL ESPECIAL	0,00	0,00	100,00	100,00	100,00
		02	5000056	Pmas-protecao Social Especial	0,00	0,00	100,00	100,00	100,00
1.3.2.1.01.0.1.00044	657			RENDIMENTOS - PAVIMENTAÇÃO ASFALTICA (3)	0,00	1,27	0,00	1,27	(1,27)
		02	1000067	Recapeamento Convenio 636/2017	0,00	1,27	0,00	1,27	(1,27)
1.3.2.1.01.0.1.00045	658			RENDIMENTOS - COVID-19 NO SUAS - ACOLHIMENTO	86,48	517,48	0,00	900,00	(517,48)
		05	3120004	Covid-19 No Suas - Acolhimento	86,48	517,48	0,00	900,00	(517,48)
1.3.2.1.01.0.1.00046	659			RENDIMENTOS - COVID-19 NO SUAS - EPI	13,43	68,52	0,00	100,00	(68,52)
		05	3120005	Covid-19 No Suas - Epi	13,43	68,52	0,00	100,00	(68,52)



Prefeitura Municipal de Nova Campina

Balancete Analítico da Receita Orçamentária e Intraorçamentária

Período: Julho / 2022

Gerado em: 25/08/2022 11:54

MFC - CONAM

Receita	Cód. Red.	Fonte de Recurso	Código de Aplicação	Descrição	No Mês	No Ano (a)	Prevista (b)	Prevista Atualizada	Diferença (b - a)
1.3.2.1.01.0.1.00047	11	01	1110000	RENDIMENTOS - ICMS	8.045,09	60.313,52	17.000,00	103.000,00	(43.313,52)
				Remuneração de Aplicações Financeiras	8.045,09	60.313,52	17.000,00	103.000,00	(43.313,52)
1.3.2.1.01.0.1.00048	108	01	1110000	RENDIMENTOS - IPVA	145,25	878,41	100,00	1.500,00	(778,41)
				Remuneração de Aplicações Financeiras	145,25	878,41	100,00	1.500,00	(778,41)
1.3.2.1.01.0.1.00049	61	01	1110000	RENDIMENTOS - FPM	18.276,72	115.705,17	17.000,00	198.000,00	(98.705,17)
				Remuneração de Aplicações Financeiras	18.276,72	115.705,17	17.000,00	198.000,00	(98.705,17)
1.3.2.1.01.0.1.00050	120	01	1110000	RENDIMENTOS - ITR	8,16	372,50	100,00	700,00	(272,50)
				Remuneração de Aplicações Financeiras	8,16	372,50	100,00	700,00	(272,50)
1.3.2.1.01.0.1.00051	91	01	1110000	RENDIMENTOS-CONTAS MOVIMENTO	24.445,49	111.429,92	12.330,00	86.984,43	(99.099,92)
				Remuneração de Aplicações Financeiras	24.445,49	111.429,92	12.330,00	86.984,43	(99.099,92)
1.3.2.1.01.0.1.00052	126	01	1110000	RENDIMENTOS-CONTA PAGAMENTO	570,90	4.538,20	200,00	7.700,00	(4.338,20)
				Remuneração de Aplicações Financeiras	570,90	4.538,20	200,00	7.700,00	(4.338,20)
1.3.2.1.01.0.1.00053	122	01	1110000	RENDIMENTOS-SIMPLES NACIONAL	96,64	719,31	100,00	1.200,00	(619,31)
				Remuneração de Aplicações Financeiras	96,64	719,31	100,00	1.200,00	(619,31)
1.3.2.1.01.0.1.00054	129	01	1110000	RENDIMENTOS-LC 87/96 DES.EXPORTACAO	1.424,05	8.082,13	1.500,00	13.800,00	(6.582,13)
				Remuneração de Aplicações Financeiras	1.424,05	8.082,13	1.500,00	13.800,00	(6.582,13)
1.3.2.1.01.0.1.00055	660	02	5000029	RENDIMENTOS - F.E.A.S. - BENEFICIO EVENTUAL	126,96	948,13	0,00	1.600,00	(948,13)
				Feas Beneficio Eventual	126,96	948,13	0,00	1.600,00	(948,13)
1.3.2.1.01.0.1.00056	341	01	1110000	RENDIMENTOS - F. SOCIAL SOLIDARIEDADE	60,54	362,25	100,00	600,00	(262,25)
				Remuneração de Aplicações Financeiras	60,54	362,25	100,00	600,00	(262,25)
1.3.2.1.01.0.1.00057	661	01	1000077	RENDIMENTOS - MUNICIPALIZAÇÃO DO TRANSITO	8,60	348,50	0,00	600,00	(348,50)
				Municipalizacao do Transito	8,60	348,50	0,00	600,00	(348,50)
1.3.2.1.01.0.1.00058	357	05	3010003	RENDIMENTOS - CUSTEIO SUS	15.616,34	82.724,74	22.000,00	115.000,00	(60.724,74)
				Custeio Sus	15.616,34	82.724,74	22.000,00	115.000,00	(60.724,74)
1.3.2.1.01.0.1.00059	369	05	3010090	RENDIMENTOS-ESTR. DA REDE DE SERV. DE A.B.S (2)	5.884,51	27.920,51	3.000,00	47.000,00	(24.920,51)
				Proposta 1150-01 358 Mil Estruturacao Rede Servico	5.884,51	27.920,51	3.000,00	47.000,00	(24.920,51)
1.3.2.1.01.0.1.00060	662	05	3010002	RENDIMENTOS - BLOCO ATENÇÃO BASICA	18,56	107,60	0,00	0,00	(107,60)
				Custeio Atencao Basica - Pab Fixo	18,56	107,60	0,00	0,00	(107,60)
1.3.2.1.01.0.1.00061	663	05	1000071	RENDIMENTOS - AQUISIÇÃO DE UM TRATOR	0,00	0,10	0,00	0,00	(0,10)
				Trator Agricola Proposta 6105/2019	0,00	0,10	0,00	0,00	(0,10)
1.3.2.1.01.0.1.00062	409	03	1000002	RENDIMENTOS - C.I.P.	1.001,67	6.862,84	1.000,00	10.000,00	(5.862,84)
				Cip-contribuicao de Iluminacao Publica	1.001,67	6.862,84	1.000,00	10.000,00	(5.862,84)
1.3.2.1.01.0.1.00063	664			RENDIMENTOS - AUXILIO FINANCEIRO AOS MUNICIPIOS	0,00	49,45	0,00	0,00	(49,45)



Prefeitura Municipal de Nova Campina

Balancete Analítico da Receita Orçamentária e Intraorçamentária

Período: Julho / 2022

Gerado em: 25/08/2022 11:54

MFC - CONAM

Receita	Cód. Red.	Fonte de Recurso	Código de Aplicação	Descrição	No Mês	No Ano (a)	Prevista (b)	Prevista Atualizada	Diferença (b - a)
1.3.2.1.01.0.1.00064	667	01	1100000	Geral	0,00	49,45	0,00	0,00	(49,45)
				RENDIMENTOS - PROTEÇÃO SOCIAL BÁSICA - 2022	121,28	331,72	0,00	0,00	(331,72)
1.3.2.1.01.0.1.00065	668	02	5000055	Pmas-protecao Social Basica	121,28	331,72	0,00	0,00	(331,72)
				RENDIMENTOS - PROTEÇÃO SOCIAL ESPECIAL - 2022	104,49	284,18	0,00	0,00	(284,18)
1.3.2.1.01.0.1.00066	674	02	5000056	Pmas-protecao Social Especial	104,49	284,18	0,00	0,00	(284,18)
				RENDIMENTOS - PROJETO COZINHA ALIMENTO	501,15	2.354,15	0,00	4.000,00	(2.354,15)
1.3.2.1.01.0.1.00067	688	02	1000026	PROJETO COZINHA ALIMENTO	501,15	2.354,15	0,00	4.000,00	(2.354,15)
				RENDIMENTOS - SUBSTITUIÇÃO DE LUMINÁRIAS	0,00	0,00	0,00	0,00	0,00
1.3.2.1.01.0.1.00080	567	02	1000079	Conv. 100266/2021 (troca de Iluminacao)	0,00	0,00	0,00	0,00	0,00
1.3.2.1.01.0.1.00090	613	05	5000017	Programa Primeira Infancia No Suas	82,54	984,19	500,00	901,65	(484,19)
1.3.2.1.01.0.1.00091	619	02	5000055	Pmas-protecao Social Basica	246,38	1.237,93	100,00	2.000,00	(1.137,93)
1.3.2.1.01.0.1.00092	624	02	1000005	Fid Fundo Estadual Defesa dos Interesses Difusos	11,04	132,29	1.000,00	1.000,00	867,71
1.3.2.1.01.0.1.00093	686	01	1100000	Remuneração de Aplicações Financeiras	0,00	0,00	1.000,00	1.000,00	1.000,00
1.3.2.1.01.0.1.00094	696	05	5000026	PROGRAMA AUXILIO BRASIL	376,01	811,85	0,00	0,00	(811,85)
1.3.2.1.01.0.1.00095	698	02	5000030	PROGRAMA DE FORTALECIMENTO CADÚNICO	38,81	38,81	0,00	0,00	(38,81)
1.3.2.1.01.0.1.00096	703	02	5000029	Feas Beneficio Eventual	85,29	85,29	0,00	0,00	(85,29)
				RENDIMENTOS - CONVÊNIO ITAU	1.534,00	1.534,00	0,00	1.534,00	(1.534,00)
		01	1000000	Geral Total	1.534,00	1.534,00	0,00	1.534,00	(1.534,00)
1.6.0.0.00.0.0.00000				Receita de Serviços	0,00	5.665,00	5.400,00	5.400,00	(265,00)
1.6.1.0.00.0.0.00000				Serviços Administrativos e Comerciais Gerais	0,00	5.665,00	5.400,00	5.400,00	(265,00)
1.6.1.1.00.0.0.00000				Serviços Administrativos e Comerciais Gerais	0,00	5.665,00	5.400,00	5.400,00	(265,00)
1.6.1.1.02.0.0.00000				Inscrição em Concursos e Processos Seletivos	0,00	5.665,00	5.400,00	5.400,00	(265,00)
1.6.1.1.02.0.1.00000				Inscrição em Concursos e Processos Seletivos - Principal	0,00	5.665,00	5.000,00	5.000,00	(665,00)
1.6.1.1.02.0.1.00001	173			SERVICOS DE INSCRICAO EM CONCURSOS PUBLICOS	0,00	5.665,00	5.000,00	5.000,00	(665,00)
1.6.1.1.02.0.2.00000		01	1100000	Geral	0,00	5.665,00	5.000,00	5.000,00	(665,00)
				Inscrição em Concursos e Processos Seletivos - Multas e Juros	0,00	0,00	100,00	100,00	100,00



Prefeitura Municipal de Nova Campina


Balancete Analítico da Receita Orçamentária e Intraorçamentária

Período: Julho / 2022

Gerado em: 25/08/2022 11:54

MFC - CONAM

Receita	Cód. Red.	Fonte de Recurso	Código de Aplicação	Descrição	No Mês	No Ano (a)	Prevista (b)	Prevista Atualizada	Diferença (b - a)
1.6.1.1.02.0.2.00001	494	01	1100000	INSCR.EM CONCURSOS E PROCESSOS SELETIVOS-MUL/JUROS	0,00	0,00	100,00	100,00	100,00
				Geral	0,00	0,00	100,00	100,00	100,00
1.6.1.1.02.0.3.00000				Inscrição em Concursos e Processos Seletivos - Dívida Ativa	0,00	0,00	200,00	200,00	200,00
1.6.1.1.02.0.3.00001	495	01	1100000	INSCR.EM CONCURSOS E PROCESSOS SELETIVOS-DIV.ATIVA	0,00	0,00	100,00	100,00	100,00
				Geral	0,00	0,00	100,00	100,00	100,00
1.6.1.1.02.0.3.00002	497	01	1100000	INSC.CONCURSOS E PROCESSOS SELETIVOS-DIV.ATIVA-A/M	0,00	0,00	100,00	100,00	100,00
				Geral	0,00	0,00	100,00	100,00	100,00
1.6.1.1.02.0.4.00000				Inscrição em Concursos e Processos Seletivos - Dívida Ativa - Multas e Juros	0,00	0,00	100,00	100,00	100,00
1.6.1.1.02.0.4.00001	496	01	1100000	INSC.CONCURSOS E PROCESSOS SELETIVOS-DIV.ATIVA-M/J	0,00	0,00	100,00	100,00	100,00
				Geral	0,00	0,00	100,00	100,00	100,00
1.7.0.0.00.0.0.00000				Transferências Correntes	4.022.910,46	27.472.720,27	40.239.820,00	44.080.123,31	12.767.099,73
1.7.1.0.00.0.0.00000				Transferências da União e de suas Entidades	2.006.120,96	12.334.979,96	17.350.820,00	19.183.061,55	5.015.840,04
1.7.1.1.00.0.0.00000				Transferências Decorrentes de Participação na Receita da União	1.505.380,30	8.392.438,30	12.871.000,00	12.930.000,00	4.478.561,70
1.7.1.1.51.0.0.00000				Cota-Parte do Fundo de Participação dos Municípios - FPM	1.505.330,28	8.366.512,62	12.656.000,00	12.715.000,00	4.289.487,38
1.7.1.1.51.1.0.00000				Cota-Parte do Fundo de Participação dos Municípios - Cota Mensal	959.193,59	7.820.375,93	11.796.000,00	11.559.000,00	3.975.624,07
1.7.1.1.51.1.1.00000				Cota-Parte do Fundo de Participação dos Municípios - Cota Mensal - Principal	959.193,59	7.820.375,93	11.796.000,00	11.559.000,00	3.975.624,07
1.7.1.1.51.1.1.00001	13			COTA-PARTE FUNDO DE PARTICIPACAO DOS MUNICIPIOS	959.193,59	7.820.375,93	11.796.000,00	11.559.000,00	3.975.624,07
		01	1100000	Geral	575.516,17	4.692.225,57	7.077.600,00	6.935.400,00	2.385.374,43
		01	2000000	Educação	239.798,39	1.955.093,98	2.949.000,00	2.889.750,00	993.906,02
		01	3100000	Saúde - Geral	143.879,03	1.173.056,38	1.769.400,00	1.733.850,00	596.343,62
1.7.1.1.51.2.0.00000				Cota-Parte do Fundo de Participação dos Municípios - 1% Cota entregue no mês de dezembro	546.136,69	546.136,69	860.000,00	1.156.000,00	313.863,31
1.7.1.1.51.2.1.00000				Cota-Parte do Fundo de Participação dos Municípios - 1% Cota entregue no mês de dezembro -	546.136,69	546.136,69	860.000,00	1.156.000,00	313.863,31
1.7.1.1.51.2.1.00001	288			COTA-PARTE F.P.M. 1%	546.136,69	546.136,69	860.000,00	1.156.000,00	313.863,31
		01	1100000	Geral	409.602,52	409.602,52	645.000,00	867.000,00	235.397,48
		01	2000000	Educação	136.534,17	136.534,17	215.000,00	289.000,00	78.465,83
1.7.1.1.52.0.0.00000				Cota-Parte do Imposto Sobre a Propriedade Territorial Rural	50,02	25.925,68	215.000,00	215.000,00	189.074,32
1.7.1.1.52.0.1.00000				Cota-Parte do Imposto Sobre a Propriedade Territorial Rural - Principal	50,02	25.925,68	215.000,00	215.000,00	189.074,32
1.7.1.1.52.0.1.00001	14			COTA-PARTE DO IMPOSTO S/A PROP.TERRITORIAL RURAL	50,02	25.925,68	215.000,00	215.000,00	189.074,32
		01	1100000	Geral	30,02	15.555,41	129.000,00	129.000,00	113.444,59
		01	2000000	Educação	12,50	6.481,42	53.750,00	53.750,00	47.268,58
		01	3100000	Saúde - Geral	7,50	3.888,85	32.250,00	32.250,00	28.361,15
1.7.1.2.00.0.0.00000				Transferência da Compensação Financeira pela Exploração de Recursos Naturais	61.075,66	558.727,57	446.000,00	831.250,77	(112.727,57)
1.7.1.2.51.0.0.00000				Cota-parte da Compensação Financeira de Recursos Minerais - CFEM	32.208,22	203.341,21	270.000,00	348.000,00	66.658,79



Prefeitura Municipal de Nova Campina


Balancete Análítico da Receita Orçamentária e Intraorçamentária

Período: Julho / 2022

Gerado em: 25/08/2022 11:54

MFC - CONAM

Receita	Cód. Red.	Fonte de Recurso	Código de Aplicação	Descrição	No Mês	No Ano (a)	Prevista (b)	Prevista Atualizada	Diferença (b - a)
1.7.1.2.51.0.1.00000				Cota-parte da Compensação Financeira de Recursos Minerais - CFEM - Principal	32.208,22	203.341,21	270.000,00	348.000,00	66.658,79
1.7.1.2.51.0.1.00001	15			COTA-PARTE DA COMPENS.FINAN.RECURSOS MINERAIS-CFEM	32.208,22	203.341,21	270.000,00	348.000,00	66.658,79
		05	1000018	Comp. Recursos Minerais	32.208,22	203.341,21	270.000,00	348.000,00	66.658,79
1.7.1.2.52.0.0.00000				Cota-parte Royalties - Compensação Financeira pela Produção de Petróleo	28.867,44	180.135,59	176.000,00	308.000,00	(4.135,59)
1.7.1.2.52.4.0.00000				Cota-Parte do Fundo Especial do Petróleo - FEP	28.867,44	180.135,59	176.000,00	308.000,00	(4.135,59)
1.7.1.2.52.4.1.00000				Cota-Parte do Fundo Especial do Petróleo - FEP - Principal	28.867,44	180.135,59	176.000,00	308.000,00	(4.135,59)
1.7.1.2.52.4.1.00001	16			COTA-PARTE DO FUNDO ESPECIAL DO PETROLEO - FEP	28.867,44	180.135,59	176.000,00	308.000,00	(4.135,59)
		05	1000017	Fep - Fundo Esp. do Petroleo	28.867,44	180.135,59	176.000,00	308.000,00	(4.135,59)
1.7.1.2.99.0.0.00000				Outras Transferências decorrentes de Compensação Financeira pela Exploração de Recursos	0,00	175.250,77	0,00	175.250,77	(175.250,77)
1.7.1.2.99.0.1.00000				Outras Transferências decorrentes de Compensação Financeira pela Exploração de Recursos	0,00	175.250,77	0,00	175.250,77	(175.250,77)
1.7.1.2.99.0.1.00001	689			BAP - Bônus Assinatura Petróleo	0,00	175.250,77	0,00	175.250,77	(175.250,77)
		05	1000031	BAP - Bônus Assinatura Petróleo	0,00	175.250,77	0,00	175.250,77	(175.250,77)
1.7.1.3.00.0.0.00000				Transferência de Recursos do Sistema Único de Saúde - SUS	254.102,63	2.263.443,55	2.296.300,00	3.406.998,37	32.856,45
1.7.1.3.50.0.0.00000				Transferência de Recursos do Sistema Único de Saúde - SUS - Repasses Fundo a Fundo Bloco de	253.598,00	2.259.406,51	2.296.300,00	3.402.961,33	36.893,49
1.7.1.3.50.1.0.00000				Transferências de Recursos do Bloco de Manutenção das Ações e Serviços Públicos de Saúde	219.746,88	2.022.739,57	2.025.000,00	3.017.432,00	2.260,43
1.7.1.3.50.1.1.00000				Transferências de Recursos do Bloco de Manutenção das Ações e Serviços Públicos de Saúde	219.746,88	2.022.739,57	2.025.000,00	3.017.432,00	2.260,43
1.7.1.3.50.1.1.00001	17			AGENTES COMUNITARIOS DE SAUDE-ACS	0,00	186.000,00	390.000,00	186.000,00	204.000,00
		05	3010008	Programa Agentes Comunitarios de Saude	0,00	186.000,00	390.000,00	186.000,00	204.000,00
1.7.1.3.50.1.1.00002	701			AGENTE COMUNITÁRIO DE SAÚDE	78.592,00	78.592,00	0,00	370.000,00	(78.592,00)
		05	3130000	Transferências provenientes do Governo Federal destinadas ao vencimento dos agentes	78.592,00	78.592,00	0,00	370.000,00	(78.592,00)
1.7.1.3.50.1.1.00004	563			INCENTIVO FINANCEIRO DA APS - CAPITACAO PONDERADA	87.431,63	606.792,42	850.000,00	1.038.000,00	243.207,58
		05	3010005	Incentivo Financeiro da Aps - Capacitacao Ponderada	87.431,63	606.792,42	850.000,00	1.038.000,00	243.207,58
1.7.1.3.50.1.1.00006	565			INCENTIVO PARA ACOES ESTRATEGICAS	30.175,00	211.092,00	490.000,00	362.000,00	278.908,00
		05	3010007	Incentivo Para Acoes Estrategicas	30.175,00	211.092,00	490.000,00	362.000,00	278.908,00
1.7.1.3.50.1.1.00007	603			INCENTIVO FINANCEIRO DA APS - DESEMPENHO	13.548,25	107.831,15	195.000,00	195.000,00	87.168,85
		05	3010014	Incentivo Financeiro da Aps - Desempenho	13.548,25	107.831,15	195.000,00	195.000,00	87.168,85
1.7.1.3.50.1.1.00008	604			PROGRAMA DE INFORMATIZACAO DA APS	10.000,00	66.000,00	100.000,00	100.000,00	34.000,00
		05	3010021	Programa de Informatizacao da Aps	10.000,00	66.000,00	100.000,00	100.000,00	34.000,00
1.7.1.3.50.1.1.00009	669			IMPLEMENTAÇÃO DE POLITICAS DE PROMOÇÃO DA EQUIDADE EM SAUDE - SAPS	0,00	2.800,00	0,00	2.800,00	(2.800,00)
		05	3010026	IMPLEMENTAÇÃO DE POLITICAS DE PROMOÇÃO DA EQUIDADE EM SAUDE - SAPS	0,00	2.800,00	0,00	2.800,00	(2.800,00)
1.7.1.3.50.1.1.00010	676			CORONAVIRUS (COVID-19) - SAPS	0,00	120.000,00	0,00	120.000,00	(120.000,00)
		05	3120026	Centro Covid - Portaria 331/2022	0,00	120.000,00	0,00	120.000,00	(120.000,00)
1.7.1.3.50.1.1.00011	682			CORONAVIRUS - SAPS - CUIDADO ÀS PESSOAS COM CONDIÇÕES PÓS - COVID (PORTARIA	0,00	43.632,00	0,00	43.632,00	(43.632,00)



Prefeitura Municipal de Nova Campina

Balancete Analítico da Receita Orçamentária e Intraorçamentária

Período: Julho / 2022

Gerado em: 25/08/2022 11:54

MFC - CONAM

Receita	Cód. Red.	Fonte de Recurso	Código de Aplicação	Descrição	No Mês	No Ano (a)	Prevista (b)	Prevista Atualizada	Diferença (b - a)
1.7.1.3.50.1.1.00012	684	05	3120027	Cuidado às pessoas com condições pós-covid	0,00	43.632,00	0,00	43.632,00	(43.632,00)
				INCREMENTO TEMPORÁRIO AO CUSTEIO DOS SERVIÇOS DE A. P. S.	0,00	600.000,00	0,00	600.000,00	(600.000,00)
		05	3010028	INCREMENTO TEMPORÁRIO	0,00	600.000,00	0,00	600.000,00	(600.000,00)
1.7.1.3.50.2.0.00000				Transferências de Recursos do Bloco de Manutenção das Ações e Serviços Públicos de Saúde	23.442,47	172.891,29	178.300,00	281.300,00	5.408,71
1.7.1.3.50.2.1.00000				Transferências de Recursos do Bloco de Manutenção das Ações e Serviços Públicos de Saúde	23.442,47	172.891,29	178.300,00	281.300,00	5.408,71
1.7.1.3.50.2.1.00001	479			ATENCAO A SAUDE DA POPULACAO P/ PROC. NO MAC	1.523,47	10.664,29	18.300,00	18.300,00	7.635,71
		05	3020001	Atencao A Saude da Populacao P/ Proc. No Mac	1.523,47	10.664,29	18.300,00	18.300,00	7.635,71
1.7.1.3.50.2.1.00003	606			SAMU 192	21.919,00	162.227,00	160.000,00	263.000,00	(2.227,00)
		05	3020003	Samu 192	21.919,00	162.227,00	160.000,00	263.000,00	(2.227,00)
1.7.1.3.50.3.0.00000				Transferências de Recursos do Bloco de Manutenção das Ações e Serviços Públicos de Saúde	5.724,95	34.069,73	49.000,00	58.716,00	14.930,27
1.7.1.3.50.3.1.00000				Transferências de Recursos do Bloco de Manutenção das Ações e Serviços Públicos de Saúde	5.724,95	34.069,73	49.000,00	58.716,00	14.930,27
1.7.1.3.50.3.1.00001	480			PISO FIXO VIGILANCIA EM SAUDE-PFVS	1.552,95	14.597,73	18.700,00	18.700,00	4.102,27
		05	3030058	Vigilancia Em Saude	1.552,95	14.597,73	18.700,00	18.700,00	4.102,27
1.7.1.3.50.3.1.00002	481			AGENTES DE COMBATE A ENDEMIAS - ACE	0,00	9.300,00	18.300,00	9.300,00	9.000,00
		05	3030058	Vigilancia Em Saude	0,00	9.300,00	18.300,00	9.300,00	9.000,00
1.7.1.3.50.3.1.00003	482			INCENT.FIN.AOS MUN.P/EX.DE ACOES DE VIG.SANITARIA	0,00	6.000,00	12.000,00	12.000,00	6.000,00
		05	3030058	Vigilancia Em Saude	0,00	6.000,00	12.000,00	12.000,00	6.000,00
1.7.1.3.50.3.1.00004	702			AGENTE DE COMBATE ÀS ENDEMIAS	4.172,00	4.172,00	0,00	18.716,00	(4.172,00)
		05	3130000	Transferências provenientes do Governo Federal destinadas ao vencimento dos agentes	4.172,00	4.172,00	0,00	18.716,00	(4.172,00)
1.7.1.3.50.4.0.00000				Transferências de Recursos do Bloco de Manutenção das Ações e Serviços Públicos de Saúde	3.170,37	28.192,59	44.000,00	44.000,00	15.807,41
1.7.1.3.50.4.1.00000				Transferências de Recursos do Bloco de Manutenção das Ações e Serviços Públicos de Saúde	3.170,37	28.192,59	44.000,00	44.000,00	15.807,41
1.7.1.3.50.4.1.00001	473			ASSISTENCIA FARMARCEUTICA BASICA	3.170,37	22.192,59	38.000,00	38.000,00	15.807,41
		05	3040057	Assistencia Farmaceutica	3.170,37	22.192,59	38.000,00	38.000,00	15.807,41
1.7.1.3.50.4.1.00002	623			ORGANIZACAO DOS SERV. DE ASS. FARMACEUTICA NO SUS	0,00	6.000,00	6.000,00	6.000,00	0,00
		05	3040011	Organizacao dos Serv. de Ass. Farmaceutica No Sus	0,00	6.000,00	6.000,00	6.000,00	0,00
1.7.1.3.50.5.0.00000				Transferências de Recursos do Bloco de Manutenção das Ações e Serviços Públicos de Saúde	1.513,33	1.513,33	0,00	1.513,33	(1.513,33)
1.7.1.3.50.5.1.00000				Transferências de Recursos do Bloco de Manutenção das Ações e Serviços Públicos de Saúde	1.513,33	1.513,33	0,00	1.513,33	(1.513,33)
1.7.1.3.50.5.1.00001	699			FORMAÇÃO DE PROFISSIONAIS TÉCN. DE SAUDE E FORTALEC. DAS ESCOLAS TÉCNICAS DO SUS	1.513,33	1.513,33	0,00	1.513,33	(1.513,33)
		05	3050003	FORMARÇÃO DE PROFISSIONAIS TÉCNICOS DE SAÚDE	1.513,33	1.513,33	0,00	1.513,33	(1.513,33)
1.7.1.3.51.0.0.00000				Transferências de Recursos do Sistema Único de Saúde - SUS - Repasses Fundo a Fundo - Bloco	504,63	4.037,04	0,00	4.037,04	(4.037,04)
1.7.1.3.51.4.0.00000				Transferências de Recursos do Bloco de Estruturação da Rede de Serviços Públicos de Saúde -	504,63	4.037,04	0,00	4.037,04	(4.037,04)
1.7.1.3.51.4.1.00000				Transferências de Recursos do Bloco de Estruturação da Rede de Serviços Públicos de Saúde -	504,63	4.037,04	0,00	4.037,04	(4.037,04)
1.7.1.3.51.4.1.00001	643			Coronavírus (Covid-19) - SCTIE	504,63	4.037,04	0,00	4.037,04	(4.037,04)



Prefeitura Municipal de Nova Campina

Balancete Analítico da Receita Orçamentária e Intraorçamentária

Período: Julho / 2022

Gerado em: 25/08/2022 11:54

MFC - CONAM

Receita	Cód. Red.	Fonte de Recurso	Código de Aplicação	Descrição	No Mês	No Ano (a)	Prevista (b)	Prevista Atualizada	Diferença (b - a)
1.7.1.4.00.0.0.00000		05	3120025	COVID-19 - SCTIE	504,63	4.037,04	0,00	4.037,04	(4.037,04)
1.7.1.4.50.0.0.00000				Transferências de Recursos do Fundo Nacional do Desenvolvimento da Educação - FNDE	141.185,07	1.007.021,64	1.588.420,00	1.801.420,00	581.398,36
1.7.1.4.50.0.1.00000				Transferências do Salário-Educação	122.659,67	895.869,24	1.293.000,00	1.506.000,00	397.130,76
1.7.1.4.50.0.1.00001	28			Transferências do Salário-Educação - Principal	122.659,67	895.869,24	1.293.000,00	1.506.000,00	397.130,76
				TRANSFERENCIAS DO SALARIO-EDUCACAO	122.659,67	895.869,24	1.293.000,00	1.506.000,00	397.130,76
1.7.1.4.52.0.0.00000		05	2820000	Recursos do Salário Educação - Ensino Fundamental	122.659,67	895.869,24	1.293.000,00	1.506.000,00	397.130,76
1.7.1.4.52.0.1.00000				Transferências Diretas do FNDE referentes ao Programa Nacional de Alimentação Escolar - PNAE	18.525,40	111.152,40	227.420,00	227.420,00	116.267,60
1.7.1.4.52.0.1.00001	29			Transferências Diretas do FNDE referentes ao Programa Nacional de Alimentação Escolar - PNAE	18.525,40	111.152,40	227.420,00	227.420,00	116.267,60
				PNAEP-PRE ESCOLAR	2.756,00	16.536,00	40.600,00	40.600,00	24.064,00
1.7.1.4.52.0.1.00002	30	05	2840000	Recursos do Programa Nacional de Alimentação Escolar - PNAE - Pré-Escola	2.756,00	16.536,00	40.600,00	40.600,00	24.064,00
				PNAEC-CRECHE	3.381,20	20.287,20	42.700,00	42.700,00	22.412,80
1.7.1.4.52.0.1.00004	32	05	2830000	Recursos do Programa Nacional de Alimentação Escolar - PNAE - Creche	3.381,20	20.287,20	42.700,00	42.700,00	22.412,80
				PNAEF-FUNDAMENTAL	8.553,40	51.320,40	108.300,00	108.300,00	56.979,60
1.7.1.4.52.0.1.00005	106	05	2850000	Recursos do Programa Nacional de Alimentação Escolar - PNAE - Ensino Fundamental	8.553,40	51.320,40	108.300,00	108.300,00	56.979,60
				PNAE - MEDIO	2.654,80	15.928,80	24.720,00	24.720,00	8.791,20
1.7.1.4.52.0.1.00007	516	05	2330000	Recursos do Programa Nacional de Alimentação Escolar - PNAE - Ensino Médio	2.654,80	15.928,80	24.720,00	24.720,00	8.791,20
				PNAE - ALIMENTACAO ESCOLAR - AEE	296,80	1.780,80	3.300,00	3.300,00	1.519,20
1.7.1.4.52.0.1.00008	608	05	2420000	Recursos do Programa Nacional de Alimentação Escolar - PNAE - Educação Especial	296,80	1.780,80	3.300,00	3.300,00	1.519,20
				PNAE - EJA	883,20	5.299,20	7.800,00	7.800,00	2.500,80
1.7.1.4.53.0.0.00000		05	2430000	Recursos do Programa Nacional de Alimentação Escolar - PNAE - EJA	883,20	5.299,20	7.800,00	7.800,00	2.500,80
1.7.1.4.53.0.1.00000				Transferências Diretas do FNDE referentes ao Programa Nacional de Apoio ao Transporte do	0,00	0,00	68.000,00	68.000,00	68.000,00
1.7.1.4.53.0.1.00001	158			Transferências Diretas do FNDE referentes ao Programa Nacional de Apoio ao Transporte do	0,00	0,00	68.000,00	68.000,00	68.000,00
				PNATE-PROGR.NAC.APOIO TRANSP.ESCOLAR	0,00	0,00	68.000,00	68.000,00	68.000,00
1.7.1.6.00.0.0.00000		05	2880000	Recursos do Programa Nacional de Apoio ao Transporte Escolar - PNATE - Ensino Fundamental	0,00	0,00	68.000,00	68.000,00	68.000,00
1.7.1.6.50.0.0.00000				Transferências de Recursos do Fundo Nacional de Assistência Social - FNAS	41.046,98	89.531,14	106.000,00	149.804,97	16.468,86
1.7.1.6.50.0.1.00000				Transferências de Recursos do Fundo Nacional de Assistência Social - FNAS	41.046,98	89.531,14	106.000,00	149.804,97	16.468,86
1.7.1.6.50.0.1.00001	474			Transferências de Recursos do Fundo Nacional de Assistência Social - FNAS - Principal	41.046,98	89.531,14	106.000,00	149.804,97	16.468,86
				IGD-INDICE DE GESTAO DESCENTRALIZADA PBF	0,00	0,00	45.000,00	45.000,00	45.000,00
1.7.1.6.50.0.1.00002	476	05	5000001	Igdbf-índice Gestão Descentralizada Bolsa Família	0,00	0,00	45.000,00	45.000,00	45.000,00
				PAIF-SERV. DE PROT/ATENDIMENTO INTEGRAL A FAMILIA	5.042,17	19.655,98	30.000,00	30.000,00	10.344,02
1.7.1.6.50.0.1.00003	477	05	5000014	Paif-protacao E Atendimento Integral A Familia	5.042,17	19.655,98	30.000,00	30.000,00	10.344,02
				IGD DO SUAS	18.000,00	18.000,00	5.000,00	5.000,00	(13.000,00)
		05	5000007	Igd-suas	18.000,00	18.000,00	5.000,00	5.000,00	(13.000,00)



Prefeitura Municipal de Nova Campina

Balancete Analítico da Receita Orçamentária e Intraorçamentária

Período: Julho / 2022

Gerado em: 25/08/2022 11:54

MFC - CONAM

Receita	Cód. Red.	Fonte de Recurso	Código de Aplicação	Descrição	No Mês	No Ano (a)	Prevista (b)	Prevista Atualizada	Diferença (b - a)
1.7.1.6.50.0.1.00004	566			PROGRAMA PRIMEIRA INFANCIA NO SUAS	6.519,00	20.478,00	26.000,00	26.000,00	5.522,00
		05	5000017	Programa Primeira Infancia No Suas	6.519,00	20.478,00	26.000,00	26.000,00	5.522,00
1.7.1.6.50.0.1.00005	685			PROGRAMA AUXILIO BRASIL	11.485,81	31.397,16	0,00	43.804,97	(31.397,16)
		05	5000026	PROGRAMA AUXILIO BRASIL	11.485,81	31.397,16	0,00	43.804,97	(31.397,16)
1.7.1.7.00.0.0.00000				Transferências de Convênios da União e de Suas Entidades	0,00	505,52	0,00	505,52	(505,52)
1.7.1.7.99.0.0.00000				Outras Transferências de Convênios da União	0,00	505,52	0,00	505,52	(505,52)
1.7.1.7.99.0.1.00000				Outras Transferências de Convênios da União - Principal	0,00	505,52	0,00	505,52	(505,52)
1.7.1.7.99.0.1.00001	637			Convênio Correios	0,00	505,52	0,00	505,52	(505,52)
		05	1000058	Agc Itaoca	0,00	505,52	0,00	505,52	(505,52)
1.7.1.9.00.0.0.00000				Outras Transferências de Recursos da União e de suas Entidades	3.330,32	23.312,24	43.100,00	63.081,92	19.787,76
1.7.1.9.58.0.0.00000				Transferência Obrigatória Decorrente da Lei Complementar nº 176/2020	0,00	0,00	43.100,00	43.100,00	43.100,00
1.7.1.9.58.0.1.00000				Transferência Obrigatória Decorrente da Lei Complementar nº 176/2020 - Principal	0,00	0,00	43.100,00	43.100,00	43.100,00
1.7.1.9.58.0.1.00001	626			TRANSF. OBRIG. DECORRENTE DA L.C. N. 176/2020	0,00	0,00	43.100,00	43.100,00	43.100,00
		01	1100000	Geral	0,00	0,00	43.100,00	43.100,00	43.100,00
1.7.1.9.99.0.0.00000				Outras Transferências de Recursos da União e de suas Entidades	3.330,32	23.312,24	0,00	19.981,92	(23.312,24)
1.7.1.9.99.0.1.00000				Outras Transferências de Recursos da União e de suas Entidades - Principal	3.330,32	23.312,24	0,00	19.981,92	(23.312,24)
1.7.1.9.99.0.1.00001	639			LC 176/2020 - Ado nº 25 - (Lei Kandir)	3.330,32	23.312,24	0,00	19.981,92	(23.312,24)
		01	1100000	Geral	3.330,32	23.312,24	0,00	19.981,92	(23.312,24)
1.7.2.0.00.0.0.00000				Transferências dos Estados e do Distrito Federal e de suas Entidades	1.201.509,19	8.898.920,73	13.389.000,00	14.670.061,76	4.490.079,27
1.7.2.1.00.0.0.00000				Participação na Receita dos Estados e Distrito Federal	1.142.957,89	8.258.962,99	12.749.000,00	13.876.562,00	4.490.037,01
1.7.2.1.50.0.0.00000				Cota-Parte do ICMS	1.098.596,42	7.567.832,89	11.991.000,00	12.974.000,00	4.423.167,11
1.7.2.1.50.0.1.00000				Cota-Parte do ICMS - Principal	1.098.596,42	7.567.832,89	11.991.000,00	12.974.000,00	4.423.167,11
1.7.2.1.50.0.1.00001	35			COTA-PARTE DO ICMS	1.098.596,42	7.567.832,89	11.991.000,00	12.974.000,00	4.423.167,11
		01	1100000	Geral	659.157,86	4.540.699,74	7.194.600,00	7.784.400,00	2.653.900,26
		01	2000000	Educação	274.649,10	1.891.958,22	2.997.750,00	3.243.500,00	1.105.791,78
		01	3100000	Saúde - Geral	164.789,46	1.135.174,93	1.798.650,00	1.946.100,00	663.475,07
1.7.2.1.51.0.0.00000				Cota-Parte do IPVA	34.752,70	631.428,49	660.000,00	800.000,00	28.571,51
1.7.2.1.51.0.1.00000				Cota-Parte do IPVA - Principal	34.752,70	631.428,49	660.000,00	800.000,00	28.571,51
1.7.2.1.51.0.1.00001	36			COTA-PARTE DO IPVA	34.752,70	631.428,49	660.000,00	800.000,00	28.571,51
		01	1100000	Geral	20.851,63	378.857,10	396.000,00	480.000,00	17.142,90
		01	2000000	Educação	8.688,17	157.857,12	165.000,00	200.000,00	7.142,88
		01	3100000	Saúde - Geral	5.212,90	94.714,27	99.000,00	120.000,00	4.285,73
1.7.2.1.52.0.0.00000				Cota-Parte do IPI - Municípios	6.344,06	48.873,88	91.000,00	84.000,00	42.126,12



Prefeitura Municipal de Nova Campina

Balancete Analítico da Receita Orçamentária e Intraorçamentária

Período: Julho / 2022

Gerado em: 25/08/2022 11:54

MFC - CONAM

Receita	Cód. Red.	Fonte de Recurso	Código de Aplicação	Descrição	No Mês	No Ano (a)	Prevista (b)	Prevista Atualizada	Diferença (b - a)
1.7.2.1.52.0.1.00000				Cota-Parte do IPI - Municípios - Principal	6.344,06	48.873,88	91.000,00	84.000,00	42.126,12
1.7.2.1.52.0.1.00001	37			COTA-PARTE DO IPI SOBRE EXPORTACAO	6.344,06	48.873,88	91.000,00	84.000,00	42.126,12
		01	1100000	Geral	3.806,45	29.324,33	54.600,00	50.400,00	25.275,67
		01	2000000	Educação	1.586,01	12.218,47	22.750,00	21.000,00	10.531,53
		01	3100000	Saúde - Geral	951,60	7.331,08	13.650,00	12.600,00	6.318,92
1.7.2.1.53.0.0.00000				Cota-Parte da Contribuição de Intervenção no Domínio Econômico	3.264,71	10.827,73	7.000,00	18.562,00	(3.827,73)
1.7.2.1.53.0.1.00000				Cota-Parte da Contribuição de Intervenção no Domínio Econômico - Principal	3.264,71	10.827,73	7.000,00	18.562,00	(3.827,73)
1.7.2.1.53.0.1.00001	38			COTA-PARTE DA CONTR.INTERV.NO DOMINIO PUBLICO-CIDE	3.264,71	10.827,73	7.000,00	18.562,00	(3.827,73)
		01	1300000	CIDE - Contribuição de Intervenção no Domínio Econômico	3.264,71	10.827,73	7.000,00	18.562,00	(3.827,73)
1.7.2.2.00.0.0.00000				Transferência da Cota-parte da Compensação Financeira pela Exploração de Recursos Naturais	4.485,34	26.968,23	32.000,00	46.230,00	5.031,77
1.7.2.2.52.0.0.00000				Cota-parte Royalties - Compensação Financeira pela Produção do Petróleo - Lei nº 7.990/89,	4.485,34	26.968,23	32.000,00	46.230,00	5.031,77
1.7.2.2.52.0.1.00000				Cota-parte Royalties - Compensação Financeira pela Produção do Petróleo - Lei nº 7.990/89,	4.485,34	26.968,23	32.000,00	46.230,00	5.031,77
1.7.2.2.52.0.1.00001	64			COTA-PARTE ROYALTIES LEI 7.990/89 ART.9	4.485,34	26.968,23	32.000,00	46.230,00	5.031,77
		02	1000030	C.P.Royalties Fep Lei 7990/89	4.485,34	26.968,23	32.000,00	46.230,00	5.031,77
1.7.2.3.00.0.0.00000				Transferências de Recursos do Sistema Único de Saúde SUS	0,00	180.006,84	153.000,00	253.000,00	(27.006,84)
1.7.2.3.50.0.0.00000				Transferências de Recursos do Sistema Único de Saúde SUS	0,00	180.006,84	153.000,00	253.000,00	(27.006,84)
1.7.2.3.50.0.1.00000				Transferências de Recursos do Sistema Único de Saúde SUS - Principal	0,00	180.006,84	153.000,00	253.000,00	(27.006,84)
1.7.2.3.50.0.1.00001	627			PROGRAMA QUALIS MAIS	0,00	32.825,46	100.000,00	100.000,00	67.174,54
		02	3010013	Qualis Mais Fundo A Fundo	0,00	32.825,46	100.000,00	100.000,00	67.174,54
1.7.2.3.50.0.1.00002	628			PROGRAMA GLICEMIA	0,00	1.219,38	5.000,00	5.000,00	3.780,62
		02	3040014	Insumos Glicemia	0,00	1.219,38	5.000,00	5.000,00	3.780,62
1.7.2.3.50.0.1.00003	629			PROGRAMA ATENCAO BASICA	0,00	9.962,00	30.000,00	30.000,00	20.038,00
		02	3010017	Atencao Basica - Estadual	0,00	9.962,00	30.000,00	30.000,00	20.038,00
1.7.2.3.50.0.1.00004	630			PROGRAMA SORRIA SAO PAULO	0,00	36.000,00	18.000,00	18.000,00	(18.000,00)
		02	3010023	Programa Sorria Sao Paulo	0,00	36.000,00	18.000,00	18.000,00	(18.000,00)
1.7.2.3.50.0.1.00005	683			Resolução SS 11 - 10/02/2022	0,00	100.000,00	0,00	100.000,00	(100.000,00)
		02	3010027	Resolução SS 11- 10/02/2022	0,00	100.000,00	0,00	100.000,00	(100.000,00)
1.7.2.4.00.0.0.00000				Transferências de Convênios dos Estados e DF e de Suas Entidades	40.000,06	414.561,19	455.000,00	476.303,00	40.438,81
1.7.2.4.51.0.0.00000				Transferências de Convênio dos Estados Destinadas a Programas de Educação	26.260,60	366.473,08	370.000,00	391.303,00	3.526,92
1.7.2.4.51.0.1.00000				Transferências de Convênio dos Estados Destinadas a Programas de Educação - Principal	26.260,60	366.473,08	370.000,00	391.303,00	3.526,92
1.7.2.4.51.0.1.00001	43			TRANSPORTE DE ALUNOS-ESTADUAL	0,00	208.909,48	260.000,00	260.000,00	51.090,52
		02	2300002	Transporte de Alunos Ensino Medio	0,00	208.909,48	260.000,00	260.000,00	51.090,52
1.7.2.4.51.0.1.00002	150			CONVENIO ALIMENTACAO ESCOLAR ESTADUAL	26.260,60	157.563,60	110.000,00	131.303,00	(47.563,60)



Prefeitura Municipal de Nova Campina

Balancete Analítico da Receita Orçamentária e Intraorçamentária

Período: Julho / 2022

Gerado em: 25/08/2022 11:54

MFC - CONAM

Receita	Cód. Red.	Fonte de Recurso	Código de Aplicação	Descrição	No Mês	No Ano (a)	Prevista (b)	Prevista Atualizada	Diferença (b - a)
1.7.2.4.99.0.0.00000		02	2300003	Progr.Fornecimento Alimentacao-estado	26.260,60	157.563,60	110.000,00	131.303,00	(47.563,60)
1.7.2.4.99.0.1.00000				Outras Transferências de Convênio dos Estados	13.739,46	48.088,11	85.000,00	85.000,00	36.911,89
1.7.2.4.99.0.1.00000				Outras Transferências de Convênio dos Estados - Principal	13.739,46	48.088,11	85.000,00	85.000,00	36.911,89
1.7.2.4.99.0.1.00002	346			PROTECAO SOCIAL BASICA	0,00	0,00	55.000,00	55.000,00	55.000,00
1.7.2.4.99.0.1.00003		02	5000055	Pmas-protecao Social Basica	0,00	0,00	55.000,00	55.000,00	55.000,00
1.7.2.4.99.0.1.00003	347			PROTECAO SOCIAL ESPECIAL	0,00	0,00	30.000,00	30.000,00	30.000,00
1.7.2.4.99.0.1.00004		02	5000056	Pmas-protecao Social Especial	0,00	0,00	30.000,00	30.000,00	30.000,00
1.7.2.4.99.0.1.00004	665			PROTEÇÃO SOCIAL BÁSICA - 2022	8.989,46	31.463,11	0,00	0,00	(31.463,11)
1.7.2.4.99.0.1.00005		02	5000055	Pmas-protecao Social Basica	8.989,46	31.463,11	0,00	0,00	(31.463,11)
1.7.2.4.99.0.1.00005	666			PROTEÇÃO SOCIAL ESPECIAL - 2022	4.750,00	16.625,00	0,00	0,00	(16.625,00)
1.7.2.4.99.0.1.00005		02	5000056	Pmas-protecao Social Especial	4.750,00	16.625,00	0,00	0,00	(16.625,00)
1.7.2.9.00.0.0.00000				Outras Transferências dos Estados e Distrito Federal	14.065,90	18.421,48	0,00	17.966,76	(18.421,48)
1.7.2.9.51.0.0.00000				Transferências de Estados destinadas à Assistência Social	14.065,90	18.421,48	0,00	17.966,76	(18.421,48)
1.7.2.9.51.0.1.00000				Transferências de Estados destinadas à Assistência Social - Principal	14.065,90	18.421,48	0,00	17.966,76	(18.421,48)
1.7.2.9.51.0.1.00001	695			Programa de Fortalecimento Cadúnico	454,72	4.810,30	0,00	4.355,58	(4.810,30)
1.7.2.9.51.0.1.00002		02	5000030	PROGRAMA DE FORTALECIMENTO CADÚNICO	454,72	4.810,30	0,00	4.355,58	(4.810,30)
1.7.2.9.51.0.1.00002	697			F.E.A.S. - BENEFICIO EVENTUAL 2022	13.611,18	13.611,18	0,00	13.611,18	(13.611,18)
1.7.2.9.51.0.1.00002		02	5000029	Feas Beneficio Eventual	13.611,18	13.611,18	0,00	13.611,18	(13.611,18)
1.7.5.0.00.0.0.00000				Transferências de Outras Instituições Públicas	815.280,31	6.238.819,58	9.500.000,00	10.227.000,00	3.261.180,42
1.7.5.1.00.0.0.00000				Transferências de Recursos do Fundo de Manutenção e Desenvolvimento da Educação Básica e	815.280,31	6.238.819,58	9.500.000,00	10.227.000,00	3.261.180,42
1.7.5.1.50.0.0.00000				Transferências de Recursos do Fundo de Manutenção e Desenvolvimento da Educação Básica e	815.280,31	6.238.819,58	9.500.000,00	10.227.000,00	3.261.180,42
1.7.5.1.50.0.1.00000				Transferências de Recursos do Fundo de Manutenção e Desenvolvimento da Educação Básica e	815.280,31	6.238.819,58	9.500.000,00	10.227.000,00	3.261.180,42
1.7.5.1.50.0.1.00001	41			TRANSF. DE RECURSOS DO FUNDEB	815.280,31	6.238.819,58	9.500.000,00	10.227.000,00	3.261.180,42
1.7.5.1.50.0.1.00001		02	2600000	Educação - FUNDEB	815.280,31	6.238.819,58	9.500.000,00	10.227.000,00	3.261.180,42
1.9.0.0.00.0.0.00000				Outras Receitas Correntes	997,44	33.121,99	38.900,00	71.221,12	5.778,01
1.9.1.0.00.0.0.00000				Multas Administrativas, Contratuais e Judiciais	837,16	3.561,13	22.400,00	27.300,00	18.838,87
1.9.1.1.00.0.0.00000				Multas Administrativas, Contratuais e Judiciais	837,16	3.561,13	22.400,00	27.300,00	18.838,87
1.9.1.1.01.0.0.00000				Multas Previstas em Legislação Específica	837,16	3.561,13	22.200,00	27.100,00	18.638,87
1.9.1.1.01.0.2.00000				Multas Previstas em Legislação Específica - Multas e Juros	0,00	0,00	100,00	100,00	100,00
1.9.1.1.01.0.2.00001	498			MULTAS PREVISTAS LEGISLACAO ESPECIFICA - MUL/JUROS	0,00	0,00	100,00	100,00	100,00
1.9.1.1.01.0.2.00001		01	1100000	Geral	0,00	0,00	100,00	100,00	100,00
1.9.1.1.01.0.3.00000				Multas Previstas em Legislação Específica - Dívida Ativa	0,00	0,00	0,00	3.700,00	0,00
1.9.1.1.01.0.3.00001	640			Multas Previstas em Legislação Específica - Dívida Ativa	0,00	0,00	0,00	2.500,00	0,00



Prefeitura Municipal de Nova Campina

Balancete Analítico da Receita Orçamentária e Intraorçamentária

Período: Julho / 2022

Gerado em: 25/08/2022 11:54

MFC - CONAM

Receita	Cód. Red.	Fonte de Recurso	Código de Aplicação	Descrição	No Mês	No Ano (a)	Prevista (b)	Prevista Atualizada	Diferença (b - a)
1.9.1.1.01.0.3.00002	642	01	1100000	Geral	0,00	0,00	0,00	2.500,00	0,00
				Multas Previstas em Legislação Específica - Dívida Ativa - Atualização Monetária	0,00	0,00	0,00	1.200,00	0,00
		01	1100000	Geral	0,00	0,00	0,00	1.200,00	0,00
1.9.1.1.01.0.4.00000				Multas Previstas em Legislação Específica - Dívida Ativa - Multas e Juros	0,00	0,00	100,00	1.300,00	100,00
1.9.1.1.01.0.4.00001	500			MULTAS PREV.LEGISLACAO ESPECIFICA-DIVIDA ATIVA-M/J	0,00	0,00	100,00	100,00	100,00
		01	1100000	Geral	0,00	0,00	100,00	100,00	100,00
1.9.1.1.01.0.4.00002	641			Multas Previstas em Legislação Específica - Dívida Ativa - Multas e Juros	0,00	0,00	0,00	1.200,00	0,00
		01	1100000	Geral	0,00	0,00	0,00	1.200,00	0,00
1.9.1.1.01.0.5.00000				Multas Previstas em Legislação Específica - Multas com Destinação Diferenciada por Legislação	837,16	3.561,13	22.000,00	22.000,00	18.438,87
1.9.1.1.01.0.5.00001	633			MULTAS REF. A LEI 120/97	0,00	300,00	1.000,00	1.000,00	700,00
		01	1100000	Geral	0,00	300,00	1.000,00	1.000,00	700,00
1.9.1.1.01.0.5.00002	634			MULTA POR INFRACAO DE TRANSITO CONF. C.T.B.	837,16	2.261,13	20.000,00	20.000,00	17.738,87
		01	1000077	Municipalizacao do Transito	837,16	2.261,13	20.000,00	20.000,00	17.738,87
1.9.1.1.01.0.5.00003	635			MULTAS DESCUMPRIMENTO PREVENCAO COVID-19	0,00	1.000,00	1.000,00	1.000,00	0,00
		01	1100000	Geral	0,00	1.000,00	1.000,00	1.000,00	0,00
1.9.1.1.09.0.0.00000				Multas e Juros Previstos em Contratos	0,00	0,00	200,00	200,00	200,00
1.9.1.1.09.0.2.00000				Multas e Juros Previstos em Contratos - Multas e Juros	0,00	0,00	100,00	100,00	100,00
1.9.1.1.09.0.2.00001	502			MULTAS E JUROS PREVISTOS EM CONTRATOS-MULTAS/JUROS	0,00	0,00	100,00	100,00	100,00
		01	1100000	Geral	0,00	0,00	100,00	100,00	100,00
1.9.1.1.09.0.4.00000				Multas e Juros Previstos em Contratos - Dívida Ativa - Multas e Juros	0,00	0,00	100,00	100,00	100,00
1.9.1.1.09.0.4.00001	504			MULTAS E JUROS PREV.EM CONTRATOS-DIVIDA ATIVA-M/J	0,00	0,00	100,00	100,00	100,00
		01	1100000	Geral	0,00	0,00	100,00	100,00	100,00
1.9.2.0.00.0.0.00000				Indenizações, Restituições e Ressarcimentos	0,00	27.421,12	1.000,00	28.421,12	(26.421,12)
1.9.2.1.00.0.0.00000				Indenizações	0,00	0,00	1.000,00	1.000,00	1.000,00
1.9.2.1.01.0.0.00000				Indenizações por Danos Causados ao Patrimônio Público	0,00	0,00	1.000,00	1.000,00	1.000,00
1.9.2.1.01.0.1.00000				Indenizações por Danos Causados ao Patrimônio Público - Principal	0,00	0,00	1.000,00	1.000,00	1.000,00
1.9.2.1.01.0.1.00100	517			INDENIZACAO POR DANOS CAUSADOS PATRIMONIO PUBLICO	0,00	0,00	1.000,00	1.000,00	1.000,00
		01	1100000	Geral	0,00	0,00	1.000,00	1.000,00	1.000,00
1.9.2.2.00.0.0.00000				Restituições	0,00	27.421,12	0,00	27.421,12	(27.421,12)
1.9.2.2.99.0.0.00000				Outras Restituições	0,00	27.421,12	0,00	27.421,12	(27.421,12)
1.9.2.2.99.0.1.00000				Outras Restituições - Principal	0,00	27.421,12	0,00	27.421,12	(27.421,12)
1.9.2.2.99.0.1.00001	681			Devolução conforme processo administrativo nº 3880/2021	0,00	27.421,12	0,00	27.421,12	(27.421,12)
		01	1100000	Geral	0,00	27.421,12	0,00	27.421,12	(27.421,12)



Prefeitura Municipal de Nova Campina

Balancete Análítico da Receita Orçamentária e Intraorçamentária

Período: Julho / 2022

Gerado em: 25/08/2022 11:54

MFC - CONAM

Receita	Cód. Red.	Fonte de Recurso	Código de Aplicação	Descrição	No Mês	No Ano (a)	Prevista (b)	Prevista Atualizada	Diferença (b - a)
1.9.9.0.00.0.0.00000				Demais Receitas Correntes	160,28	2.139,74	15.500,00	15.500,00	13.360,26
1.9.9.9.00.0.0.00000				Outras Receitas Correntes	160,28	2.139,74	15.500,00	15.500,00	13.360,26
1.9.9.9.12.0.0.00000				Encargos Legais pela Inscrição em Dívida Ativa e Receitas de Ônus de Sucumbência	160,28	1.989,59	5.000,00	5.000,00	3.010,41
1.9.9.9.12.2.0.00000				Ônus de Sucumbência	160,28	1.989,59	5.000,00	5.000,00	3.010,41
1.9.9.9.12.2.1.00000				Ônus de Sucumbência - Principal	160,28	1.989,59	5.000,00	5.000,00	3.010,41
1.9.9.9.12.2.1.00001	339			HONORARIOS	160,28	1.989,59	3.000,00	3.000,00	1.010,41
		01	1100000	Geral	160,28	1.989,59	3.000,00	3.000,00	1.010,41
1.9.9.9.12.2.1.00002	340			CUSTAS JUDICIAIS	0,00	0,00	2.000,00	2.000,00	2.000,00
		01	1100000	Geral	0,00	0,00	2.000,00	2.000,00	2.000,00
1.9.9.9.99.0.0.00000				Outras Receitas	0,00	150,15	10.500,00	10.500,00	10.349,85
1.9.9.9.99.2.0.00000				Outras Receitas Não Arrecadadas e Não Projetadas pela RFB - Primárias	0,00	150,15	10.500,00	10.500,00	10.349,85
1.9.9.9.99.2.1.00000				Outras Receitas Não Arrecadadas e Não Projetadas pela RFB - Primárias - Principal	0,00	150,15	10.100,00	10.100,00	9.949,85
1.9.9.9.99.2.1.00001	48			RECEITAS DIVERSAS	0,00	149,47	10.000,00	10.000,00	9.850,53
		01	1100000	Geral	0,00	149,47	10.000,00	10.000,00	9.850,53
1.9.9.9.99.2.1.00002	116			CORRECAO MONET.OUTROS TRIBUTOS	0,00	0,68	100,00	100,00	99,32
		01	1100000	Geral	0,00	0,68	100,00	100,00	99,32
1.9.9.9.99.2.2.00000				Outras Receitas Não Arrecadadas e Não Projetadas pela RFB - Primárias - Multas e Juros	0,00	0,00	100,00	100,00	100,00
1.9.9.9.99.2.2.00001	403			MULTAS/JUROS DE RECEITAS DIVERSAS	0,00	0,00	100,00	100,00	100,00
		01	1100000	Geral	0,00	0,00	100,00	100,00	100,00
1.9.9.9.99.2.3.00000				Outras Receitas Não Arrecadadas e Não Projetadas pela RFB - Primárias - Dívida Ativa	0,00	0,00	200,00	200,00	200,00
1.9.9.9.99.2.3.00001	277			DIVIDA ATIVA NAO TRIBUTARIA DE OUTRAS RECEITAS	0,00	0,00	100,00	100,00	100,00
		01	1100000	Geral	0,00	0,00	100,00	100,00	100,00
1.9.9.9.99.2.3.00002	314			ATUALIZ. MONET. DIVIDA ATIVA NAO TRIBUTARIA	0,00	0,00	100,00	100,00	100,00
		01	1100000	Geral	0,00	0,00	100,00	100,00	100,00
1.9.9.9.99.2.4.00000				Outras Receitas Não Arrecadadas e Não Projetadas pela RFB - Primárias - Dívida Ativa - Multas	0,00	0,00	100,00	100,00	100,00
1.9.9.9.99.2.4.00001	313			MULTAS/JUROS DIVIDA ATIVA NAO TRIBUTARIA	0,00	0,00	100,00	100,00	100,00
		01	1100000	Geral	0,00	0,00	100,00	100,00	100,00
2.0.0.0.00.0.0.00000				Receitas de Capital	0,00	599.291,35	1.100.000,00	3.984.671,53	500.708,65
2.2.0.0.00.0.0.00000				Alienação de Bens	0,00	0,00	100.000,00	100.000,00	100.000,00
2.2.1.0.00.0.0.00000				Alienação de Bens Móveis	0,00	0,00	100.000,00	100.000,00	100.000,00
2.2.1.3.00.0.0.00000				Alienação de Bens Móveis e Semoventes	0,00	0,00	100.000,00	100.000,00	100.000,00
2.2.1.3.01.0.0.00000				Alienação de Bens Móveis e Semoventes	0,00	0,00	100.000,00	100.000,00	100.000,00
2.2.1.3.01.0.1.00000				Alienação de Bens Móveis e Semoventes - Principal	0,00	0,00	100.000,00	100.000,00	100.000,00



Prefeitura Municipal de Nova Campina

Balancete Analítico da Receita Orçamentária e Intraorçamentária

Período: Julho / 2022

Gerado em: 25/08/2022 11:54

MFC - CONAM

Receita	Cód. Red.	Fonte de Recurso	Código de Aplicação	Descrição	No Mês	No Ano (a)	Prevista (b)	Prevista Atualizada	Diferença (b - a)
2.2.1.3.01.0.1.00001	49			ALIENACAO DE OUTROS BENS MOVEIS	0,00	0,00	100.000,00	100.000,00	100.000,00
		01	1200000	Alienação de Bens	0,00	0,00	100.000,00	100.000,00	100.000,00
2.4.0.0.00.0.0.00000				Transferências de Capital	0,00	599.291,35	1.000.000,00	3.884.671,53	400.708,65
2.4.1.0.00.0.0.00000				Transferências da União e de suas Entidades	0,00	161.945,00	0,00	1.854.851,00	(161.945,00)
2.4.1.1.00.0.0.00000				Transferências de Recursos do Sistema Único de Saúde - SUS	0,00	161.945,00	0,00	161.945,00	(161.945,00)
2.4.1.1.50.0.0.00000				Transferência de Recursos do Sistema Único de Saúde - SUS - Fundo a Fundo - Bloco de	0,00	161.945,00	0,00	161.945,00	(161.945,00)
2.4.1.1.50.1.0.00000				Transferências de Recursos do Bloco de Manutenção das Ações e Serviços Públicos de Saúde	0,00	161.945,00	0,00	161.945,00	(161.945,00)
2.4.1.1.50.1.1.00000				Transferências de Recursos do Bloco de Manutenção das Ações e Serviços Públicos de Saúde	0,00	161.945,00	0,00	161.945,00	(161.945,00)
2.4.1.1.50.1.1.00001	694			ESTRUTURAÇÃO DA REDE DE SERVIÇOS DE A. P. S. - EMENDA R\$161.945,00	0,00	161.945,00	0,00	161.945,00	(161.945,00)
		05	3010029	EMENDA R\$161.945,00	0,00	161.945,00	0,00	161.945,00	(161.945,00)
2.4.1.2.00.0.0.00000				Transferências de Recursos do Fundo Nacional de Desenvolvimento da Educação - FNDE	0,00	0,00	0,00	497.100,00	0,00
2.4.1.2.50.0.0.00000				Transferências de Recursos Destinados a Programas de Educação	0,00	0,00	0,00	497.100,00	0,00
2.4.1.2.50.1.0.00000				Programa de Apoio ao Transporte Escolar para Educação Básica - CAMINHO DA ESCOLA	0,00	0,00	0,00	497.100,00	0,00
2.4.1.2.50.1.1.00000				Programa de Apoio ao Transporte Escolar para Educação Básica - CAMINHO DA ESCOLA -	0,00	0,00	0,00	497.100,00	0,00
2.4.1.2.50.1.1.00001	670			Aquisição de Ônibus Escolar - repasse R\$ 268.381,35	0,00	0,00	0,00	268.400,00	0,00
		05	2000021	Ônibus Escolar R\$ 268 mil	0,00	0,00	0,00	268.400,00	0,00
2.4.1.2.50.1.1.00002	671			Aquisição de Ônibus Escolar - repasse R\$ 228.683,09	0,00	0,00	0,00	228.700,00	0,00
		05	2000022	Ônibus Escolar R\$ 228 mil	0,00	0,00	0,00	228.700,00	0,00
2.4.1.4.00.0.0.00000				Transferências de Convênios da União e de suas Entidades	0,00	0,00	0,00	1.195.806,00	0,00
2.4.1.4.99.0.0.00000				Outras Transferências de Convênios da União e de Suas Entidades	0,00	0,00	0,00	1.195.806,00	0,00
2.4.1.4.99.0.1.00000				Outras Transferências de Convênios da União e de Suas Entidades - Principal	0,00	0,00	0,00	1.195.806,00	0,00
2.4.1.4.99.0.1.00001	675			Recapamento Asfáltico - MDR - contrato repasse 870844/2018	0,00	0,00	0,00	237.000,00	0,00
		05	1000082	Recapamento MDR - R\$ 236,7 Mil	0,00	0,00	0,00	237.000,00	0,00
2.4.1.4.99.0.1.00002	677			Recapamento Asfáltico - MDR - contrato de repasse 900283/2020 R\$ 385 mil	0,00	0,00	0,00	385.000,00	0,00
		05	1000074	Recapamento - M.D.R. R\$ 385 Mil	0,00	0,00	0,00	385.000,00	0,00
2.4.1.4.99.0.1.00003	678			Recapamento Asfáltico - MDR - contrato repasse 903625/2020 R\$ 287 mil	0,00	0,00	0,00	287.306,00	0,00
		05	1000080	Recapamento - M.D.R. R\$ 287 Mil	0,00	0,00	0,00	287.306,00	0,00
2.4.1.4.99.0.1.00004	679			Recapamento Asfáltico - MDR - contrato repasse 889325/2019 R\$ 286,5 mil	0,00	0,00	0,00	286.500,00	0,00
		05	1000081	Recapamento - M.D.R. R\$ 286 Mil	0,00	0,00	0,00	286.500,00	0,00
2.4.2.0.00.0.0.00000				Transferências dos Estados e do Distrito Federal e de suas Entidades	0,00	437.346,35	1.000.000,00	2.029.820,53	562.653,65
2.4.2.1.00.0.0.00000				Transferências de Recursos do Sistema Único de Saúde - SUS dos Estados e DF	0,00	150.000,00	0,00	150.000,00	(150.000,00)
2.4.2.1.50.0.0.00000				Transferências de Recursos do Sistema Único de Saúde - SUS	0,00	150.000,00	0,00	150.000,00	(150.000,00)
2.4.2.1.50.0.1.00000				Transferências de Recursos do Sistema Único de Saúde - SUS - Principal	0,00	150.000,00	0,00	150.000,00	(150.000,00)



Prefeitura Municipal de Nova Campina

Balancete Analítico da Receita Orçamentária e Intraorçamentária

Período: Julho / 2022

Gerado em: 25/08/2022 11:54

MFC - CONAM

Receita	Cód. Red.	Fonte de Recurso	Código de Aplicação	Descrição	No Mês	No Ano (a)	Prevista (b)	Prevista Atualizada	Diferença (b - a)
2.4.2.1.50.0.1.00001	700			TRANSFERÊNCIA DE RECURSO - EMENDA R\$150.000,00	0,00	150.000,00	0,00	150.000,00	(150.000,00)
		02	3010030	EMENDA R\$150.000,00	0,00	150.000,00	0,00	150.000,00	(150.000,00)
2.4.2.2.00.0.0.00000				Transferências de Convênios dos Estados e do Distrito Federal e de suas Entidades	0,00	287.346,35	1.000.000,00	1.609.820,53	712.653,65
2.4.2.2.51.0.0.00000				Transferências de Convênios dos Estados destinadas a Programas de Educação	0,00	0,00	500.000,00	0,00	500.000,00
2.4.2.2.51.0.1.00000				Transferências de Convênios dos Estados destinadas a Programas de Educação - Principal	0,00	0,00	500.000,00	0,00	500.000,00
2.4.2.2.51.0.1.00001	636			CONSTRUCAO DE UNIDADE CRECHE ESCOLA	0,00	0,00	500.000,00	0,00	500.000,00
		02	2120003	Creche Escola	0,00	0,00	500.000,00	0,00	500.000,00
2.4.2.2.54.0.0.00000				Transferências de Convênios dos Estados destinadas a Programas de Infraestrutura em	0,00	0,00	0,00	450.000,00	0,00
2.4.2.2.54.0.1.00000				Transferências de Convênios dos Estados destinadas a Programas de Infraestrutura em	0,00	0,00	0,00	450.000,00	0,00
2.4.2.2.54.0.1.00001	690			Convênio 100630/2022 R\$ 100 mil - Pavimentação com Lajotas	0,00	0,00	0,00	100.000,00	0,00
		02	1000084	Convênio 100630/2022 - Lajotamento R\$ 100 mil	0,00	0,00	0,00	100.000,00	0,00
2.4.2.2.54.0.1.00002	691			Convênio 100637/2022 - Pavimentação com Lajotas	0,00	0,00	0,00	100.000,00	0,00
		02	1000085	Convênio 100637 - Lajotamento R\$ 100 mil	0,00	0,00	0,00	100.000,00	0,00
2.4.2.2.54.0.1.00003	692			Convênio 101800/2022 - Pavimentação com Lajotas R\$ 250 mil	0,00	0,00	0,00	250.000,00	0,00
		02	1000086	Convênio 101800/2022 - Lajotamento R\$ 250 mil	0,00	0,00	0,00	250.000,00	0,00
2.4.2.2.99.0.0.00000				Outras Transferências de Convênio dos Estados	0,00	287.346,35	500.000,00	1.159.820,53	212.653,65
2.4.2.2.99.0.1.00000				Outras Transferências de Convênio dos Estados - Principal	0,00	287.346,35	500.000,00	1.159.820,53	212.653,65
2.4.2.2.99.0.1.00001	673			PROJETO COZINHA ALIMENTO	0,00	60.000,00	0,00	60.000,00	(60.000,00)
		02	1000026	PROJETO COZINHA ALIMENTO	0,00	60.000,00	0,00	60.000,00	(60.000,00)
2.4.2.2.99.0.1.00002	687			Convênio 100266/2021 - troca de iluminação (lâmpadas)	0,00	99.820,53	0,00	99.820,53	(99.820,53)
		02	1000079	Conv. 100266/2021 (troca de Iluminacao)	0,00	99.820,53	0,00	99.820,53	(99.820,53)
2.4.2.2.99.0.1.00003	693			Convênio 101955/2022 - R\$ 100 mil - Instalação de Luminárias LED	0,00	0,00	0,00	100.000,00	0,00
		02	1000087	Convênio 101955/2022 - Luminárias LED R\$ 100 mil	0,00	0,00	0,00	100.000,00	0,00
2.4.2.2.99.0.1.00004	534			REVITALIZACAO DA LAGOA CAPTACAO DE AGUAS PLUVIAIS	0,00	127.525,82	500.000,00	500.000,00	372.474,18
		02	1000005	Fid Fundo Estadual Defesa dos Interesses Difusos	0,00	127.525,82	500.000,00	500.000,00	372.474,18
2.4.2.2.99.0.1.00005	680			Reforma Praça Central de Nova Campina Convênio 100313/2022	0,00	0,00	0,00	400.000,00	0,00
		02	1000083	Convênio 100313/2022 - Reforma da Praça	0,00	0,00	0,00	400.000,00	0,00
2.4.2.9.00.0.0.00000				Outras Transferências de Recursos dos Estados	0,00	0,00	0,00	270.000,00	0,00
2.4.2.9.99.0.0.00000				Outras Transferências de Recursos dos Estados	0,00	0,00	0,00	270.000,00	0,00
2.4.2.9.99.0.1.00000				Outras Transferências de Recursos dos Estados - Principal	0,00	0,00	0,00	270.000,00	0,00
2.4.2.9.99.0.1.00001	672			Construção de Galerias de Captação de Águas Pluviais	0,00	0,00	0,00	270.000,00	0,00
		02	1000078	Galerias Captacao Aguas Pluviais Fehidro 086/2021	0,00	0,00	0,00	270.000,00	0,00
9.0.0.0.00.0.0.00000				Deduções de Receitas/Superávit Financeiro	(419.787,30)	(3.226.077,93)	(4.962.600,00)	(5.139.800,00)	(1.736.522,07)



Prefeitura Municipal de Nova Campina


Balancete Analítico da Receita Orçamentária e Intraorçamentária

Período: Julho / 2022

Gerado em: 25/08/2022 11:54

MFC - CONAM

Receita	Cód. Red.	Fonte de Recurso	Código de Aplicação	Descrição	No Mês	No Ano (a)	Prevista (b)	Prevista Atualizada	Diferença (b - a)
9.3.0.0.00.0.0.00000				Deduções por Descontos Concedidos	0,00	(7.176,50)	(12.000,00)	(12.000,00)	(4.823,50)
9.3.1.0.00.0.0.00000				Deduções por Descontos Concedidos - (R) Receitas Correntes	0,00	(7.176,50)	(12.000,00)	(12.000,00)	(4.823,50)
1.1.1.2.50.0.1.00001	350			IMPOSTO SOBRE A PROPRIEDADE TERRITORIAL URBANA	0,00	(4.952,74)	(8.000,00)	(8.000,00)	(3.047,26)
		01	1100000	Geral	0,00	(2.971,65)	(4.800,00)	(4.800,00)	(1.828,35)
		01	2000000	Educação	0,00	(1.238,18)	(2.000,00)	(2.000,00)	(761,82)
		01	3100000	Saúde - Geral	0,00	(742,91)	(1.200,00)	(1.200,00)	(457,09)
1.1.1.2.50.0.1.00002	351			IMPOSTO SOBRE A PROPRIEDADE PREDIAL URBANA	0,00	(887,92)	(2.000,00)	(2.000,00)	(1.112,08)
		01	1100000	Geral	0,00	(532,76)	(1.200,00)	(1.200,00)	(667,24)
		01	2000000	Educação	0,00	(221,98)	(500,00)	(500,00)	(278,02)
		01	3100000	Saúde - Geral	0,00	(133,18)	(300,00)	(300,00)	(166,82)
1.1.2.2.01.0.1.00011	373			TAXA DE COLETA DE LIXO	0,00	(1.335,84)	(2.000,00)	(2.000,00)	(664,16)
		01	1100000	Geral	0,00	(1.335,84)	(2.000,00)	(2.000,00)	(664,16)
9.5.0.0.00.0.0.00000				Deduções p/o FUNDEB	(419.787,30)	(3.218.901,43)	(4.950.600,00)	(5.127.800,00)	(1.731.698,57)
9.5.1.0.00.0.0.00000				(R) Dedução de Receita para Formação do FUNDEB	(419.787,30)	(3.218.901,43)	(4.950.600,00)	(5.127.800,00)	(1.731.698,57)
1.7.1.1.51.1.1.00001	50			COTA-PARTE FUNDO DE PARTICIPACAO DOS MUNICIPIOS	(191.838,68)	(1.564.075,00)	(2.359.200,00)	(2.311.800,00)	(795.125,00)
		01	2000000	Educação	(191.838,68)	(1.564.075,00)	(2.359.200,00)	(2.311.800,00)	(795.125,00)
1.7.1.1.52.0.1.00001	51			COTA-PARTE DO IMPOSTO S/A PROP.TERRITORIAL RURAL	(10,00)	(5.185,10)	(43.000,00)	(43.000,00)	(37.814,90)
		01	2000000	Educação	(10,00)	(5.185,10)	(43.000,00)	(43.000,00)	(37.814,90)
1.7.2.1.50.0.1.00001	53			COTA-PARTE DO ICMS	(219.719,27)	(1.513.566,45)	(2.398.200,00)	(2.594.800,00)	(884.633,55)
		01	2000000	Educação	(219.719,27)	(1.513.566,45)	(2.398.200,00)	(2.594.800,00)	(884.633,55)
1.7.2.1.51.0.1.00001	54			COTA-PARTE DO IPVA	(6.950,53)	(126.300,09)	(132.000,00)	(160.000,00)	(5.699,91)
		01	2000000	Educação	(6.950,53)	(126.300,09)	(132.000,00)	(160.000,00)	(5.699,91)
1.7.2.1.52.0.1.00001	55			COTA-PARTE DO IPI SOBRE EXPORTACAO	(1.268,82)	(9.774,79)	(18.200,00)	(18.200,00)	(8.425,21)
		01	2000000	Educação	(1.268,82)	(9.774,79)	(18.200,00)	(18.200,00)	(8.425,21)
TOTAL					4.147.035,60	27.977.311,79	38.768.000,00	48.061.322,31	10.790.688,21



Prefeitura Municipal de Nova Campina

Balancete Analítico da Receita Orçamentária e Intraorçamentária

Período: Julho / 2022

Gerado em: 25/08/2022 11:54

MFC - CONAM