



## Prefeitura Municipal de Nova Campina


## BALANÇO GERAL 2022

## Anexo 10 - Comparativo da Receita Prevista com a Arrecadada

Gerado em: 08/03/2023 12:16

MFC - CONAM

Títulos	Previsão	Arrecadada	Diferença	
			Para Mais	Para Menos
1.0.0.0.00.0.0.00000	Receitas Correntes			
1.1.0.0.00.0.0.00000	Impostos, Taxas e Contribuições de Melhoria			
1.1.1.0.00.0.0.00000	Impostos			
1.1.1.2.00.0.0.00000	Impostos sobre o Patrimônio			
1.1.1.2.50.0.0.00000	Imposto sobre a Propriedade Predial e Territorial Urbana			
1.1.1.2.50.0.1.00000	Imposto sobre a Propriedade Predial e Territorial Urbana - Principal			
1.1.1.2.50.0.1.00001	IMPOSTO SOBRE A PROPRIEDADE TERRITORIAL URBANA	300.000,00	292.989,50	7.010,50
1.1.1.2.50.0.1.00001	IMPOSTO SOBRE A PROPRIEDADE TERRITORIAL URBANA	354.000,00	10.087,50	343.912,50
1.1.1.2.50.0.1.00002	IMPOSTO SOBRE A PROPRIEDADE PREDIAL URBANA	36.000,00	34.960,14	1.039,86
1.1.1.2.50.0.1.00002	IMPOSTO SOBRE A PROPRIEDADE PREDIAL URBANA	48.000,00	1.876,25	46.123,75
1.1.1.2.50.0.2.00000	Imposto sobre a Propriedade Predial e Territorial Urbana - Multas e Juros			
1.1.1.2.50.0.2.00002	MULTAS/JUROS DE MORA DO IMP. TERRITORIAL URBANO	4.000,00	3.787,02	212,98
1.1.1.2.50.0.2.00002	MULTAS/JUROS DE MORA DO IMP. TERRITORIAL URBANO	4.000,00	343,75	3.656,25
1.1.1.2.50.0.2.00003	MULTAS/JUROS DE MORA DO IMP. PREDIAL URBANO	1.000,00	618,96	381,04
1.1.1.2.50.0.2.00003	MULTAS/JUROS DE MORA DO IMP. PREDIAL URBANO	1.000,00	67,14	932,86
1.1.1.2.50.0.3.00000	Imposto sobre a Propriedade Predial e Territorial Urbana - Dívida Ativa			
1.1.1.2.50.0.3.00001	DIVIDA ATIVA - IMPOSTO TERRITORIAL URBANO	40.000,00	77.197,89	37.197,89
1.1.1.2.50.0.3.00001	DIVIDA ATIVA - IMPOSTO TERRITORIAL URBANO	82.000,00	10.939,30	71.060,70
1.1.1.2.50.0.3.00002	DIVIDA ATIVA - IMPOSTO PREDIAL URBANO	9.000,00	15.141,13	6.141,13
1.1.1.2.50.0.3.00002	DIVIDA ATIVA - IMPOSTO PREDIAL URBANO	16.000,00	2.124,37	13.875,63
1.1.1.2.50.0.3.00003	ATUALIZ. MONET. D. ATIVA IMP. TERRITORIAL URBANO	8.000,00	31.347,87	23.347,87
1.1.1.2.50.0.3.00003	ATUALIZ. MONET. D. ATIVA IMP. TERRITORIAL URBANO	32.000,00	3.067,91	28.932,09
1.1.1.2.50.0.3.00004	ATUALIZ. MONET. D. ATIVA IMP. PREDIAL URBANO	3.000,00	7.292,29	4.292,29
1.1.1.2.50.0.3.00004	ATUALIZ. MONET. D. ATIVA IMP. PREDIAL URBANO	7.000,00	640,01	6.359,99
1.1.1.2.50.0.4.00000	Imposto sobre a Propriedade Predial e Territorial Urbana - Dívida Ativa - Multas e Juros			
1.1.1.2.50.0.4.00001	MULTAS/JUROS DIVIDA ATIVA IMP. TERRITORIAL URBANO	6.000,00	13.140,28	7.140,28
1.1.1.2.50.0.4.00001	MULTAS/JUROS DIVIDA ATIVA IMP. TERRITORIAL URBANO	13.000,00	3.761,91	9.238,09
1.1.1.2.50.0.4.00002	MULTAS/JUROS DIVIDA ATIVA IMP. PREDIAL URBANO	3.000,00	4.278,28	1.278,28
1.1.1.2.50.0.4.00002	MULTAS/JUROS DIVIDA ATIVA IMP. PREDIAL URBANO	5.000,00	967,56	4.032,44
1.1.1.2.53.0.0.00000	Imposto sobre Transmissão Inter Vivos de Bens Imóveis e de Direitos Reais sobre Imóveis			



## Prefeitura Municipal de Nova Campina


## BALANÇO GERAL 2022

## Anexo 10 - Comparativo da Receita Prevista com a Arrecadada

Gerado em: 08/03/2023 12:16

MFC - CONAM

Títulos	Previsão	Arrecadada	Diferença	
			Para Mais	Para Menos
1.1.1.2.53.0.1.00000 Imposto sobre Transmissão Inter Vivos de Bens Imóveis e de Direitos Reais sobre Imóveis - Principal				
1.1.1.2.53.0.1.00001 IMP.S/TR.INTER VIVOS-BENS IMOV.E DIR.REAIS S/IMOV.	40.000,00	69.515,63	29.515,63	
1.1.1.2.53.0.1.00001 IMP.S/TR.INTER VIVOS-BENS IMOV.E DIR.REAIS S/IMOV.	70.000,00	3.060,00		66.940,00
1.1.1.2.53.0.2.00000 Imposto sobre Transmissão Inter Vivos de Bens Imóveis e de Direitos Reais sobre Imóveis - Multas e Juros				
1.1.1.2.53.0.2.00001 MULTAS E JUROS DE MORA DO I.T.B.I.	500,00	0,00		500,00
1.1.1.2.53.0.2.00001 MULTAS E JUROS DE MORA DO I.T.B.I.	500,00	0,00		500,00
1.1.1.2.53.0.3.00000 Imposto sobre Transmissão Inter Vivos de Bens Imóveis e de Direitos Reais sobre Imóveis - Dívida Ativa				
1.1.1.2.53.0.3.00001 ITBI - DIVIDA ATIVA	500,00	0,00		500,00
1.1.1.2.53.0.3.00001 ITBI - DIVIDA ATIVA	500,00	0,00		500,00
1.1.1.2.53.0.3.00002 ITBI - DIVIDA ATIVA - ATUALIZACAO MONETARIA	500,00	0,00		500,00
1.1.1.2.53.0.3.00002 ITBI - DIVIDA ATIVA - ATUALIZACAO MONETARIA	500,00	0,00		500,00
1.1.1.2.53.0.4.00000 Imposto sobre Transmissão Inter Vivos de Bens Imóveis e de Direitos Reais sobre Imóveis - Dívida Ativa - Multas e Juros				
1.1.1.2.53.0.4.00001 ITBI - DIVIDA ATIVA - MULTAS/JUROS	500,00	0,00		500,00
1.1.1.2.53.0.4.00001 ITBI - DIVIDA ATIVA - MULTAS/JUROS	500,00	0,00		500,00
1.1.1.3.00.0.0.00000 Impostos sobre a Renda e Proventos de Qualquer Natureza				
1.1.1.3.03.0.0.00000 Imposto sobre a Renda - Retido na Fonte				
1.1.1.3.03.1.0.00000 Imposto sobre a Renda - Retido na Fonte - Trabalho				
1.1.1.3.03.1.1.00000 Imposto sobre a Renda - Retido na Fonte - Trabalho - Principal				
1.1.1.3.03.1.1.00001 IMPOSTO DE RENDA RETIDO NA FONTE	345.000,00	757.735,21	412.735,21	
1.1.1.3.03.1.1.00001 IMPOSTO DE RENDA RETIDO NA FONTE	700.000,00	211.193,92		488.806,08
1.1.1.3.03.1.2.00000 Imposto sobre a Renda - Retido na Fonte - Trabalho - Multas e Juros				
1.1.1.3.03.1.2.00001 IRRF - TRABALHO - MULTAS/JUROS	250,00	0,00		250,00
1.1.1.3.03.1.2.00001 IRRF - TRABALHO - MULTAS/JUROS	250,00	0,00		250,00
1.1.1.3.03.1.3.00000 Imposto sobre a Renda - Retido na Fonte - Trabalho - Dívida Ativa				
1.1.1.3.03.1.3.00001 IRRF - TRABALHO - DIVIDA ATIVA	250,00	0,00		250,00
1.1.1.3.03.1.3.00001 IRRF - TRABALHO - DIVIDA ATIVA	250,00	0,00		250,00
1.1.1.3.03.1.3.00002 IRRF - TRABALHO - DIVIDA ATIVA - ATUALIZ.MONETARIA	250,00	0,00		250,00
1.1.1.3.03.1.3.00002 IRRF - TRABALHO - DIVIDA ATIVA - ATUALIZ.MONETARIA	250,00	0,00		250,00
1.1.1.3.03.1.4.00000 Imposto sobre a Renda - Retido na Fonte - Trabalho - Dívida Ativa - Multas e Juros				
1.1.1.3.03.1.4.00001 IRRF - TRABALHO - DIVIDA ATIVA - MULTAS/JUROS	250,00	0,00		250,00



## Prefeitura Municipal de Nova Campina

## BALANÇO GERAL 2022

## Anexo 10 - Comparativo da Receita Prevista com a Arrecadada

Gerado em: 08/03/2023 12:16

MFC - CONAM

Títulos	Previsão	Arrecadada	Diferença	
			Para Mais	Para Menos
1.1.1.3.03.1.4.00001 IRRF - TRABALHO - DIVIDA ATIVA - MULTAS/JUROS	250,00	0,00		250,00
1.1.1.4.00.0.0.00000 Impostos sobre a Produção, circulação de Mercadorias e Serviços				
1.1.1.4.51.0.0.00000 Imposto sobre Serviços de Qualquer Natureza				
1.1.1.4.51.1.0.00000 Imposto sobre Serviços de Qualquer Natureza				
1.1.1.4.51.1.1.00000 Imposto sobre Serviços de Qualquer Natureza - Principal				
1.1.1.4.51.1.1.00001 IMPOSTO SOBRE SERVICOS DE QUALQUER NATUREZA-ISSQN	800.000,00	2.332.718,58	1.532.718,58	
1.1.1.4.51.1.1.00001 IMPOSTO SOBRE SERVICOS DE QUALQUER NATUREZA-ISSQN	2.000.000,00	293.761,47		1.706.238,53
1.1.1.4.51.1.1.00002 RECEITA SIMPLES NACIONAL	70.000,00	127.636,09	57.636,09	
1.1.1.4.51.1.1.00002 RECEITA SIMPLES NACIONAL	120.000,00	24.378,85		95.621,15
1.1.1.4.51.1.2.00000 Imposto sobre Serviços de Qualquer Natureza - Multas e Juros				
1.1.1.4.51.1.2.00001 MULTAS/JUROS DE MORA DO ISSQN	9.000,00	17.329,86	8.329,86	
1.1.1.4.51.1.2.00001 MULTAS/JUROS DE MORA DO ISSQN	12.000,00	64,01		11.935,99
1.1.1.4.51.1.3.00000 Imposto sobre Serviços de Qualquer Natureza - Dívida Ativa				
1.1.1.4.51.1.3.00001 DIVIDA ATIVA IMP.S/SERV.QUALQUER NATUREZA	45.000,00	8.481,85		36.518,15
1.1.1.4.51.1.3.00001 DIVIDA ATIVA IMP.S/SERV.QUALQUER NATUREZA	12.000,00	168,84		11.831,16
1.1.1.4.51.1.3.00002 ATUALIZ. MONETARIA DIVIDA ATIVA DO ISSQN	8.000,00	2.711,36		5.288,64
1.1.1.4.51.1.3.00002 ATUALIZ. MONETARIA DIVIDA ATIVA DO ISSQN'	4.000,00	12,34		3.987,66
1.1.1.4.51.1.4.00000 Imposto sobre Serviços de Qualquer Natureza - Dívida Ativa - Multas e Juros				
1.1.1.4.51.1.4.00001 MULTAS E JUROS DE MORA DA DIVIDA ATIVA DO ISSQN	6.000,00	2.900,74		3.099,26
1.1.1.4.51.1.4.00001 MULTAS E JUROS DE MORA DA DIVIDA ATIVA DO ISSQN	4.000,00	202,67		3.797,33
1.1.2.0.00.0.0.00000 Taxas				
1.1.2.1.00.0.0.00000 Taxas pelo Exercício do Poder de Polícia				
1.1.2.1.01.0.0.00000 Taxas de Inspeção, Controle e Fiscalização				
1.1.2.1.01.0.1.00000 Taxas de Inspeção, Controle e Fiscalização - Principal				
1.1.2.1.01.0.1.00001 TAXA DE HIGIENE	1.000,00	0,00		1.000,00
1.1.2.1.01.0.1.00001 TAXA DE HIGIENE	1.000,00	0,00		1.000,00
1.1.2.1.01.0.1.00002 TX.LIC.P/FUNC.ESTAB.COM.,IND. E PREST. SERVICOS	145.000,00	194.244,85	49.244,85	
1.1.2.1.01.0.1.00002 TX.LIC.P/FUNC.ESTAB.COM.,IND. E PREST. SERVICOS	230.000,00	10.590,64		219.409,36
1.1.2.1.01.0.1.00003 TAXA DE UTILIZACAO DE AREA DE DOMINIO PUBLICO	1.000,00	447,50		552,50
1.1.2.1.01.0.1.00003 TAXA DE UTILIZACAO DE AREA DE DOMINIO PUBLICO	1.000,00	33,48		966,52
1.1.2.1.01.0.1.00004 TAXA DE APREENSAO, DEPOSITO/LIBERACAO ANIMAIS	1.000,00	0,00		1.000,00



## Prefeitura Municipal de Nova Campina

## BALANÇO GERAL 2022

## Anexo 10 - Comparativo da Receita Prevista com a Arrecadada

Gerado em: 08/03/2023 12:16

MFC - CONAM

Títulos	Previsão	Arrecadada	Diferença	
			Para Mais	Para Menos
1.1.2.1.01.0.1.00004 TAXA DE APREENSAO, DEPOSITO/LIBERACAO ANIMAIS	1.000,00	750,00		250,00
1.1.2.1.01.0.1.00005 TAXA DE LICENCA P/EXECUCAO DE OBRAS PARTICULARES	1.000,00	0,00		1.000,00
1.1.2.1.01.0.1.00005 TAXA DE LICENCA P/EXECUCAO DE OBRAS PARTICULARES	1.000,00	0,00		1.000,00
1.1.2.1.01.0.1.00006 TAXAS DE ALINHAMENTO E NIVELAMENTO	1.000,00	0,00		1.000,00
1.1.2.1.01.0.1.00006 TAXAS DE ALINHAMENTO E NIVELAMENTO	1.000,00	0,00		1.000,00
1.1.2.1.01.0.1.00007 TAXA DE EXPEDICAO DE ALVARA	1.000,00	127,88		872,12
1.1.2.1.01.0.1.00007 TAXA DE EXPEDICAO DE ALVARA	1.000,00	69,00		931,00
1.1.2.1.01.0.1.00008 TAXA DE EXPEDICAO DE CERTIDOES DIVERSAS	2.000,00	1.271,22		728,78
1.1.2.1.01.0.1.00008 TAXA DE EXPEDICAO DE CERTIDOES DIVERSAS	1.000,00	299,22		700,78
1.1.2.1.01.0.2.00000 Taxas de Inspeção, Controle e Fiscalização - Multas e Juros				
1.1.2.1.01.0.2.00001 MULTAS/JUROS TX LIC.P/FUNC.ESTAB.COM.,IND.E P.SERV	500,00	3.248,86	2.748,86	
1.1.2.1.01.0.2.00001 MULTAS/JUROS TX LIC.P/FUNC.ESTAB.COM.,IND.E P.SERV	5.000,00	0,22		4.999,78
1.1.2.1.01.0.2.00002 MULTAS/JUROS DA TAXA DE HIGIENE	500,00	0,00		500,00
1.1.2.1.01.0.2.00002 MULTAS/JUROS DA TAXA DE HIGIENE	500,00	0,00		500,00
1.1.2.1.01.0.2.00003 MULTAS/JUROS TAXA UTILIZACAO AREA DOMINIO PUBLICO	500,00	0,00		500,00
1.1.2.1.01.0.2.00003 MULTAS/JUROS TAXA UTILIZACAO AREA DOMINIO PUBLICO	500,00	0,00		500,00
1.1.2.1.01.0.2.00004 MULTAS/JUROS DA TAXA DE APREENSAO DE ANIMAIS	500,00	0,00		500,00
1.1.2.1.01.0.2.00004 MULTAS/JUROS DA TAXA DE APREENSAO DE ANIMAIS	500,00	0,00		500,00
1.1.2.1.01.0.2.00005 MULTAS/JUROS TAXA LIC. EXEC. OBRAS PARTICULARES	500,00	0,00		500,00
1.1.2.1.01.0.2.00005 MULTAS/JUROS TAXA LIC. EXEC. OBRAS PARTICULARES	500,00	0,00		500,00
1.1.2.1.01.0.2.00006 MULTAS/JUROS TAXA DE ALINHAMENTO E NIVELAMENTO	500,00	0,00		500,00
1.1.2.1.01.0.2.00006 MULTAS/JUROS TAXA DE ALINHAMENTO E NIVELAMENTO	500,00	0,00		500,00
1.1.2.1.01.0.2.00007 MULTAS/JUROS DA TAXA DE EXPEDICAO DE ALVARA	500,00	0,00		500,00
1.1.2.1.01.0.2.00007 MULTAS/JUROS DA TAXA DE EXPEDICAO DE ALVARA	500,00	0,68		499,32
1.1.2.1.01.0.2.00008 MULTAS/JUROS TAXA EXPEDICAO DE CERTIDOES DIVERSAS	500,00	0,36		499,64
1.1.2.1.01.0.2.00008 MULTAS/JUROS TAXA EXPEDICAO DE CERTIDOES DIVERSAS	500,00	0,45		499,55
1.1.2.1.01.0.3.00000 Taxas de Inspeção, Controle e Fiscalização - Dívida Ativa				
1.1.2.1.01.0.3.00001 D. ATIVA TX.LIC.P/FUNC.ESTAB.COM.,IND.E PREST.SERV	30.000,00	38.718,46	8.718,46	
1.1.2.1.01.0.3.00001 D. ATIVA TX.LIC.P/FUNC.ESTAB.COM.,IND.E PREST.SERV	50.000,00	5.302,18		44.697,82
1.1.2.1.01.0.3.00002 DIVIDA ATIVA DA TAXA DE HIGIENE	500,00	0,00		500,00
1.1.2.1.01.0.3.00002 DIVIDA ATIVA DA TAXA DE HIGIENE	500,00	0,00		500,00



## Prefeitura Municipal de Nova Campina


## BALANÇO GERAL 2022

## Anexo 10 - Comparativo da Receita Prevista com a Arrecadada

Gerado em: 08/03/2023 12:16

MFC - CONAM

Títulos	Previsão	Arrecadada	Diferença	
			Para Mais	Para Menos
1.1.2.1.01.0.3.00003 D. ATIVA TAXA UTILIZACAO DE AREA DOMINIO PUBLICO	500,00	0,00		500,00
1.1.2.1.01.0.3.00003 D. ATIVA TAXA UTILIZACAO DE AREA DOMINIO PUBLICO	500,00	0,00		500,00
1.1.2.1.01.0.3.00004 ATUALIZ.MONETARIA D.ATIVA TX.LIC.P/FUNC.ESTAB.COM.	7.000,00	16.433,56	9.433,56	
1.1.2.1.01.0.3.00004 ATUALIZ.MONETARIA D.ATIVA TX.LIC.P/FUNC.ESTAB.COM.	19.000,00	2.117,96		16.882,04
1.1.2.1.01.0.3.00005 ATUALIZACAO MONETARIA DIVIDA ATIVA TAXA DE HIGIENE	500,00	0,00		500,00
1.1.2.1.01.0.3.00005 ATUALIZACAO MONETARIA DIVIDA ATIVA TAXA DE HIGIENE	500,00	0,00		500,00
1.1.2.1.01.0.3.00006 ATUALIZ.MONETARIA D.ATIVA TX.UTILIZ.AREA DOM.PUBLI	500,00	0,00		500,00
1.1.2.1.01.0.3.00006 ATUALIZ.MONETARIA D.ATIVA TX.UTILIZ.AREA DOM.PUBLI	500,00	0,00		500,00
1.1.2.1.01.0.4.00000 Taxas de Inspeção, Controle e Fiscalização - Dívida Ativa - Multas e Juros				
1.1.2.1.01.0.4.00001 MULTAS/JUROS D.ATIVA TX.LIC.P/FUNC.ESTAB.COM.IND..	7.000,00	16.164,42	9.164,42	
1.1.2.1.01.0.4.00001 MULTAS/JUROS D.ATIVA TX.LIC.P/FUNC.ESTAB.COM.IND..	18.000,00	3.295,26		14.704,74
1.1.2.1.01.0.4.00002 MULTAS/JUROS DA DIVIDA ATIVA DA TAXA DE HIGIENE	500,00	0,00		500,00
1.1.2.1.01.0.4.00002 MULTAS/JUROS DA DIVIDA ATIVA DA TAXA DE HIGIENE	500,00	0,00		500,00
1.1.2.1.01.0.4.00003 MULTAS/JUROS D.ATIVA TX.UTILIZACAO AREA DOM.PUBLIC	500,00	0,00		500,00
1.1.2.1.01.0.4.00003 MULTAS/JUROS D.ATIVA TX.UTILIZACAO AREA DOM.PUBLIC	500,00	0,00		500,00
1.1.2.2.00.0.0.00000 Taxas pela Prestação de Serviços				
1.1.2.2.01.0.0.00000 Taxas pela Prestação de Serviços em Geral				
1.1.2.2.01.0.1.00000 Taxas pela Prestação de Serviços em Geral - Principal				
1.1.2.2.01.0.1.00001 CONSTR.CARNEIRA,COLOC,INSCRISAO,OBRA EMBELEZAMENT	500,00	3.180,50	2.680,50	
1.1.2.2.01.0.1.00001 CONSTR.CARNEIRA,COLOC,INSCRISAO,OBRA EMBELEZAMENT	500,00	1.368,55	868,55	
1.1.2.2.01.0.1.00002 TAXA DE EMPLACAMENTO (CEMITERIO)	500,00	2.505,06	2.005,06	
1.1.2.2.01.0.1.00002 TAXA DE EMPLACAMENTO (CEMITERIO)	500,00	999,82	499,82	
1.1.2.2.01.0.1.00003 TAXA ANUAL DE CONSERVACAO	500,00	7.130,88	6.630,88	
1.1.2.2.01.0.1.00003 TAXA ANUAL DE CONSERVACAO	500,00	2.953,74	2.453,74	
1.1.2.2.01.0.1.00004 TAXA DE SEPULTAMENTO NO CHAO	500,00	0,00		500,00
1.1.2.2.01.0.1.00004 TAXA DE SEPULTAMENTO NO CHAO	500,00	0,00		500,00
1.1.2.2.01.0.1.00005 TAXA SEPULTAMENTO CARNEIRA OU GAVETA	500,00	0,00		500,00
1.1.2.2.01.0.1.00005 TAXA SEPULTAMENTO CARNEIRA OU GAVETA	500,00	0,00		500,00
1.1.2.2.01.0.1.00006 TAXA DE NUMERACAO DE PREDIOS, POR N. EXPEDIDO	500,00	398,47		101,53
1.1.2.2.01.0.1.00006 TAXA DE NUMERACAO DE PREDIOS, POR N. EXPEDIDO	500,00	39,27		460,73
1.1.2.2.01.0.1.00008 OUTRAS TAXAS, CONF. ANEXO VIII LEI 1003/2017	500,00	0,00		500,00



Prefeitura Municipal de Nova Campina

BALANÇO GERAL 2022

Anexo 10 - Comparativo da Receita Prevista com a Arrecadada

Gerado em: 08/03/2023 12:16

MFC - CONAM

Títulos	Previsão	Arrecadada	Diferença	
			Para Mais	Para Menos
1.1.2.2.01.0.1.00008 OUTRAS TAXAS, CONF. ANEXO VIII LEI 1003/2017	500,00	0,00		500,00
1.1.2.2.01.0.1.00009 EXPEDICAO SEGUNDA VIA QUALQUER DOC., POR FOLHA	500,00	0,00		500,00
1.1.2.2.01.0.1.00009 EXPEDICAO SEGUNDA VIA QUALQUER DOC., POR FOLHA	500,00	0,00		500,00
1.1.2.2.01.0.1.00010 TAXA ANALISE DE PROJETO CONF. ANEXO 4 LEI 1003/17	500,00	0,00		500,00
1.1.2.2.01.0.1.00010 TAXA ANALISE DE PROJETO CONF. ANEXO 4 LEI 1003/17	500,00	0,00		500,00
1.1.2.2.01.0.1.00011 TAXA DE COLETA DE LIXO	50.000,00	53.527,84	3.527,84	
1.1.2.2.01.0.1.00011 TAXA DE COLETA DE LIXO	68.000,00	2.570,38		65.429,62
1.1.2.2.01.0.2.00000 Taxas pela Prestação de Serviços em Geral - Multas e Juros				
1.1.2.2.01.0.2.00001 MULTAS/JUROS DA TAXA DE COLETA DE LIXO	500,00	999,42	499,42	
1.1.2.2.01.0.2.00001 MULTAS/JUROS DA TAXA DE COLETA DE LIXO	500,00	116,58		383,42
1.1.2.2.01.0.2.00002 MULTAS/JUROS TX NUMERACAO PREDIOS, POR N. EXPEDIDO	500,00	0,00		500,00
1.1.2.2.01.0.2.00002 MULTAS/JUROS TX NUMERACAO PREDIOS, POR N. EXPEDIDO	500,00	0,00		500,00
1.1.2.2.01.0.2.00003 MULTAS/JUROS-OUTRAS TAXAS,CONF.ANEXO 8 LEI 1003/17	500,00	0,00		500,00
1.1.2.2.01.0.2.00003 MULTAS/JUROS-OUTRAS TAXAS,CONF.ANEXO 8 LEI 1003/17	500,00	0,00		500,00
1.1.2.2.01.0.2.00004 MULTAS/JUROS-EXPED. SEGUNDA VIA QQ DOC POR FOLHA	500,00	74,96		425,04
1.1.2.2.01.0.2.00004 MULTAS/JUROS-EXPED. SEGUNDA VIA QQ DOC POR FOLHA	500,00	68,28		431,72
1.1.2.2.01.0.2.00005 MULTA/JUROS TX ANALISE PROJETO ANEXO 4 LEI 1003/17	500,00	0,00		500,00
1.1.2.2.01.0.2.00005 MULTA/JUROS TX ANALISE PROJETO ANEXO 4 LEI 1003/17	500,00	0,00		500,00
1.1.2.2.01.0.3.00000 Taxas pela Prestação de Serviços em Geral - Dívida Ativa				
1.1.2.2.01.0.3.00001 DIVIDA ATIVA DA TAXA DE COLETA DE LIXO	10.000,00	20.498,09	10.498,09	
1.1.2.2.01.0.3.00001 DIVIDA ATIVA DA TAXA DE COLETA DE LIXO	20.000,00	2.923,04		17.076,96
1.1.2.2.01.0.3.00002 COLETA DE LIXO - D. ATIVA - ATUALIZ. MONETARIA	2.000,00	7.202,15	5.202,15	
1.1.2.2.01.0.3.00002 COLETA DE LIXO - D. ATIVA - ATUALIZ. MONETARIA	7.000,00	662,98		6.337,02
1.1.2.2.01.0.4.00000 Taxas pela Prestação de Serviços em Geral - Dívida Ativa - Multas e Juros				
1.1.2.2.01.0.4.00001 MULTAS/JUROS DIVIDA ATIVA DA TAXA COLETA DE LIXO	1.000,00	3.194,18	2.194,18	
1.1.2.2.01.0.4.00001 MULTAS/JUROS DIVIDA ATIVA DA TAXA COLETA DE LIXO	3.000,00	787,30		2.212,70
Total Impostos, Taxas e Contribuições de Melhoria	5.937.500,00	4.770.818,17	2.236.703,49	3.403.385,32
1.2.0.0.00.0.0.00000 Contribuições				
1.2.4.0.00.0.0.00000 Contribuição para o Custeio do Serviço de Iluminação Pública				
1.2.4.1.00.0.0.00000 Contribuição para o Custeio do Serviço de Iluminação Pública				
1.2.4.1.50.0.0.00000 Contribuição para o Custeio do Serviço de Iluminação Pública				



## Prefeitura Municipal de Nova Campina


## BALANÇO GERAL 2022

## Anexo 10 - Comparativo da Receita Prevista com a Arrecadada

Gerado em: 08/03/2023 12:16

MFC - CONAM

Títulos	Previsão	Arrecadada	Diferença	
			Para Mais	Para Menos
1.2.4.1.50.0.1.00000 Contribuição para o Custeio do Serviço de Iluminação Pública - Principal				
1.2.4.1.50.0.1.00001 CONTRIBUICAO CUSTEIO SERV. DE ILUMINACAO PUBLICA	180.000,00	187.267,83	7.267,83	
1.2.4.1.50.0.1.00001 CONTRIBUICAO CUSTEIO SERV. DE ILUMINACAO PUBLICA	175.000,00	35.721,15		139.278,85
1.2.4.1.50.0.2.00000 Contribuição para o Custeio do Serviço de Iluminação Pública - Multas e Juros				
1.2.4.1.50.0.2.00001 CONTRIB.CUSTEIO ILUMINACAO PUBLICA-MULTAS/JUROS	500,00	385,21		114,79
1.2.4.1.50.0.2.00001 CONTRIB.CUSTEIO ILUMINACAO PUBLICA-MULTAS/JUROS	500,00	53,79		446,21
1.2.4.1.50.0.3.00000 Contribuição para o Custeio do Serviço de Iluminação Pública - Dívida Ativa				
1.2.4.1.50.0.3.00001 C.I.P. DIVIDA ATIVA	3.000,00	5.776,15	2.776,15	
1.2.4.1.50.0.3.00001 C.I.P. DIVIDA ATIVA	7.000,00	1.427,96		5.572,04
1.2.4.1.50.0.3.00002 C.I.P. DIVIDA ATIVA - ATUALIZACAO MONETARIA	500,00	2.398,07	1.898,07	
1.2.4.1.50.0.3.00002 C.I.P. DIVIDA ATIVA - ATUALIZACAO MONETARIA	3.000,00	411,84		2.588,16
1.2.4.1.50.0.4.00000 Contribuição para o Custeio do Serviço de Iluminação Pública - Dívida Ativa - Multas e Juros				
1.2.4.1.50.0.4.00001 C.I.P. DIVIDA ATIVA - MULTAS E JUROS	500,00	910,75	410,75	
1.2.4.1.50.0.4.00001 C.I.P. DIVIDA ATIVA - MULTAS E JUROS	500,00	581,64	81,64	
Total Contribuições	370.500,00	234.934,39	12.434,44	148.000,05
1.3.0.0.00.0.0.00000 Receita Patrimonial				
1.3.1.0.00.0.0.00000 Exploração do Patrimônio Imobiliário do Estado				
1.3.1.1.00.0.0.00000 Exploração do Patrimônio Imobiliário do Estado				
1.3.1.1.02.0.0.00000 Concessão, Permissão, Autorização ou Cessão do Direito de Uso de Bens Imóveis Públicos				
1.3.1.1.02.0.1.00000 Concessão, Permissão, Autorização ou Cessão do Direito de Uso de Bens Imóveis Públicos - Principal				
1.3.1.1.02.0.1.00001 DIREITO USO AREA EM CEMITERIO	500,00	0,00		500,00
1.3.1.1.02.0.1.00001 DIREITO USO AREA EM CEMITERIO	500,00	0,00		500,00
1.3.1.1.02.0.2.00000 Concessão, Permissão, Autorização ou Cessão do Direito de Uso de Bens Imóveis Públicos - Multas e Juros				
1.3.1.1.02.0.2.00001 CONC,PERM,AUT,CES.DO DIR.USO BENS IMOV.PUB-M/J	500,00	0,00		500,00
1.3.1.1.02.0.2.00001 CONC,PERM,AUT,CES.DO DIR.USO BENS IMOV.PUB-M/J	500,00	0,00		500,00
1.3.1.1.02.0.3.00000 Concessão, Permissão, Autorização ou Cessão do Direito de Uso de Bens Imóveis Públicos - Dívida Ativa				
1.3.1.1.02.0.3.00001 CONC,PERM,AUT,CES.DO DIR.USO BENS IMOV.PUB-D/A	500,00	0,00		500,00
1.3.1.1.02.0.3.00001 CONC,PERM,AUT,CES.DO DIR.USO BENS IMOV.PUB-D/A	500,00	0,00		500,00
1.3.1.1.02.0.3.00002 CONC,PERM,AUT,CES.DIR.USO BENS IMOV.PUB-D.AT-A/M	500,00	0,00		500,00
1.3.1.1.02.0.3.00002 CONC,PERM,AUT,CES.DIR.USO BENS IMOV.PUB-D.AT-A/M	500,00	0,00		500,00



## Prefeitura Municipal de Nova Campina

## BALANÇO GERAL 2022

## Anexo 10 - Comparativo da Receita Prevista com a Arrecadada

Gerado em: 08/03/2023 12:16

MFC - CONAM

Títulos	Previsão	Arrecadada	Diferença	
			Para Mais	Para Menos
1.3.1.1.02.0.4.00000	Concessão, Permissão, Autorização ou Cessão do Direito de Uso de Bens Imóveis Públicos - Dívida Ativa - Multas e Juros			
1.3.1.1.02.0.4.00001	CONC,PERM,AUT,CES.DIR.USO BENS IMOV.PUB-D/A-M/J	500,00	0,00	500,00
1.3.1.1.02.0.4.00001	CONC,PERM,AUT,CES.DIR.USO BENS IMOV.PUB-D/A-M/J	500,00	0,00	500,00
1.3.2.0.00.0.0.00000	Valores Mobiliários			
1.3.2.1.00.0.0.00000	Juros e Correções Monetárias			
1.3.2.1.01.0.0.00000	Remuneração de Depósitos Bancários			
1.3.2.1.01.0.1.00000	Remuneração de Depósitos Bancários - Principal			
1.3.2.1.01.0.1.00001	RENDIMENTOS - FUNDEB	15.000,00	110.181,20	95.181,20
1.3.2.1.01.0.1.00001	RENDIMENTOS - FUNDEB	150.000,00	12.065,57	137.934,43
1.3.2.1.01.0.1.00002	RENDIMENTOS-FUNDO DE REPASSE SUS	100,00	0,49	99,51
1.3.2.1.01.0.1.00003	RENDIMENTOS-VIGILANCIA EM SAUDE	200,00	781,42	581,42
1.3.2.1.01.0.1.00003	RENDIMENTOS-VIGILANCIA EM SAUDE	1.000,00	132,97	867,03
1.3.2.1.01.0.1.00004	RENDIMENTOS-QUALIFAR-SUS	100,00	860,62	760,62
1.3.2.1.01.0.1.00004	RENDIMENTOS-QUALIFAR-SUS	1.000,00	162,35	837,65
1.3.2.1.01.0.1.00005	RENDIMENTOS - PDDE	0,00	91,47	91,47
1.3.2.1.01.0.1.00005	RENDIMENTOS - PDDE	0,00	17,26	17,26
1.3.2.1.01.0.1.00006	RENDIMENTOS-QUALIS MAIS FUNDO A FUNDO	5.000,00	78.943,68	73.943,68
1.3.2.1.01.0.1.00006	RENDIMENTOS-QUALIS MAIS FUNDO A FUNDO	70.000,00	15.553,04	54.446,96
1.3.2.1.01.0.1.00007	RENDIMENTOS-MEDIA ALTA COMPLEXIDADE	3.500,00	28.056,09	24.556,09
1.3.2.1.01.0.1.00007	RENDIMENTOS-MEDIA ALTA COMPLEXIDADE	25.000,00	5.172,86	19.827,14
1.3.2.1.01.0.1.00008	RENDIMENTOS-FNS-A.F.B	100,00	35,22	64,78
1.3.2.1.01.0.1.00008	RENDIMENTOS-FNS-A.F.B	100,00	6,51	93,49
1.3.2.1.01.0.1.00009	RENDIMENTOS-ESTR.DA REDE DE SERV.AT.BAS.DE SAUDE	500,00	4.869,50	4.369,50
1.3.2.1.01.0.1.00009	RENDIMENTOS-ESTR.DA REDE DE SERV.AT.BAS.DE SAUDE	3.000,00	907,19	2.092,81
1.3.2.1.01.0.1.00010	RENDIMENTOS-SALARIO EDUCACAO	25.000,00	244.187,55	219.187,55
1.3.2.1.01.0.1.00010	RENDIMENTOS-SALARIO EDUCACAO	220.000,00	42.916,65	177.083,35
1.3.2.1.01.0.1.00011	RENDIMENTOS-PNATE	1.000,00	8.872,07	7.872,07
1.3.2.1.01.0.1.00011	RENDIMENTOS-PNATE	1.000,00	348,02	651,98
1.3.2.1.01.0.1.00012	RENDIMENTOS - SEADES	0,00	1,09	1,09
1.3.2.1.01.0.1.00012	RENDIMENTOS - SEADES	0,00	0,20	0,20





## Prefeitura Municipal de Nova Campina


## BALANÇO GERAL 2022

## Anexo 10 - Comparativo da Receita Prevista com a Arrecadada

Gerado em: 08/03/2023 12:16

MFC - CONAM

Títulos	Previsão	Arrecadada	Diferença	
			Para Mais	Para Menos
1.3.2.1.01.0.1.00013 RENDIMENTOS-CONVENIO ALIMENTACAO ESCOLAR ESTADUAL	250,00	2.371,92	2.121,92	
1.3.2.1.01.0.1.00013 RENDIMENTOS-CONVENIO ALIMENTACAO ESCOLAR ESTADUAL	2.000,00	116,90		1.883,10
1.3.2.1.01.0.1.00014 RENDIMENTOS-EDUCACAO REC. PROPRIOS	12.000,00	24.152,20	12.152,20	
1.3.2.1.01.0.1.00014 RENDIMENTOS-EDUCACAO REC. PROPRIOS	30.000,00	4.022,10		25.977,90
1.3.2.1.01.0.1.00015 PAR PLANO DE ACAO ARTICULADA	0,00	3.961,51	3.961,51	
1.3.2.1.01.0.1.00016 RENDIMENTOS-TRANSP.ESCOLAR ESTADUAL	1.000,00	689,68		310,32
1.3.2.1.01.0.1.00016 RENDIMENTOS-CONV.TRANSP.ESCOLAR ESTADUAL	1.000,00	185,17		814,83
1.3.2.1.01.0.1.00017 CONVÊNIO CDHU N° 156/2009	0,00	366,30	366,30	
1.3.2.1.01.0.1.00017 RENDIMENTOS - CONVÊNIO CDHU N° 156/2009	0,00	67,78	67,78	
1.3.2.1.01.0.1.00018 RENDIMENTOS - PEJA	0,00	6.447,42	6.447,42	
1.3.2.1.01.0.1.00018 RENDIMENTOS - PEJA	0,00	1.216,25	1.216,25	
1.3.2.1.01.0.1.00019 RENDIMENTOS-PNAE	500,00	1.357,09	857,09	
1.3.2.1.01.0.1.00019 RENDIMENTOS-PNAE	1.000,00	104,48		895,52
1.3.2.1.01.0.1.00020 RENDIMENTOS - PROGRAMA APOIO A CRECHES	0,00	11,16	11,16	
1.3.2.1.01.0.1.00020 RENDIMENTOS - PROGRAMA APOIO A CRECHES	0,00	5,25	5,25	
1.3.2.1.01.0.1.00021 RENDIMENTOS - MUNICIPALIZACAO DO TRANSITO	100,00	0,00		100,00
1.3.2.1.01.0.1.00021 RENDIMENTOS - MUNICIPALIZACAO DO TRANSITO	1.000,00	138,36		861,64
1.3.2.1.01.0.1.00022 RENDIMENTOS - BRASIL CARINHOSO	0,00	637,63	637,63	
1.3.2.1.01.0.1.00022 RENDIMENTOS - BRASIL CARINHOSO	0,00	117,99	117,99	
1.3.2.1.01.0.1.00023 RENDIMENTOS-FMS REC. PROPRIOS	2.000,00	24.587,32	22.587,32	
1.3.2.1.01.0.1.00023 RENDIMENTOS-FMS REC. PROPRIOS	25.000,00	4.262,92		20.737,08
1.3.2.1.01.0.1.00024 RENDIMENTOS-CIDE	100,00	1.090,50	990,50	
1.3.2.1.01.0.1.00024 RENDIMENTOS-CIDE	1.000,00	72,06		927,94
1.3.2.1.01.0.1.00025 RENDIMENTOS - I.G.D.	700,00	1.104,68	404,68	
1.3.2.1.01.0.1.00025 RENDIMENTOS - PROGRAMA AUXILIO BRASIL	1.000,00	118,55		881,45
1.3.2.1.01.0.1.00026 RENDIMENTOS - PAIF	500,00	625,86	125,86	
1.3.2.1.01.0.1.00026 RENDIMENTOS - PAIF	500,00	126,08		373,92
1.3.2.1.01.0.1.00027 RENDIMENTOS - IGDSUAS	100,00	628,55	528,55	
1.3.2.1.01.0.1.00027 RENDIMENTOS - IGDSUAS	500,00	8,16		491,84
1.3.2.1.01.0.1.00029 RENDIMENTOS - FEX	100,00	78,51		21,49
1.3.2.1.01.0.1.00029 RENDIMENTOS - FEX	100,00	15,52		84,48



## Prefeitura Municipal de Nova Campina


## BALANÇO GERAL 2022

## Anexo 10 - Comparativo da Receita Prevista com a Arrecadada

Gerado em: 08/03/2023 12:16

MFC - CONAM

Títulos	Previsão	Arrecadada	Diferença	
			Para Mais	Para Menos
1.3.2.1.01.0.1.00030 RENDIMENTOS-FEP	700,00	22.915,96	22.215,96	
1.3.2.1.01.0.1.00030 RENDIMENTOS-FEP	20.000,00	5.183,50		14.816,50
1.3.2.1.01.0.1.00031 RENDIMENTOS - CESSÃO ONEROSA PRE-SAL	0,00	358,00	358,00	
1.3.2.1.01.0.1.00032 RENDIMENTOS-CFEM	1.000,00	14.196,86	13.196,86	
1.3.2.1.01.0.1.00032 RENDIMENTOS-CFEM	15.000,00	2.038,90		12.961,10
1.3.2.1.01.0.1.00033 RENDIMENTOS-ALIENACAO DE BENS MOVEIS	1.000,00	2.346,58	1.346,58	
1.3.2.1.01.0.1.00033 RENDIMENTOS-ALIENACAO DE BENS MOVEIS	2.000,00	1.059,81		940,19
1.3.2.1.01.0.1.00034 RENDIMENTOS - SENAR	100,00	0,00		100,00
1.3.2.1.01.0.1.00034 RENDIMENTOS - PLANO DE AÇÃO ARTICULADA	0,00	747,30	747,30	
1.3.2.1.01.0.1.00035 RENDIMENTOS - CESSÃO ONEROSA PRE-SAL	0,00	1.934,68	1.934,68	
1.3.2.1.01.0.1.00036 RENDIMENTOS - BID - REFORMA UBS	0,00	16,97	16,97	
1.3.2.1.01.0.1.00036 RENDIMENTOS - BID - REFORMA UBS	0,00	3,14	3,14	
1.3.2.1.01.0.1.00037 RENDIMENTOS - INFR. ESCOLAR - EB - MOBILIARIO	0,00	104,02	104,02	
1.3.2.1.01.0.1.00037 RENDIMENTOS - INFR. ESCOLAR - EB - MOBILIARIO	0,00	19,25	19,25	
1.3.2.1.01.0.1.00038 RENDIMENTOS - CAMINHO DA ESCOLA - ONIBUS RURAL	0,00	9,98	9,98	
1.3.2.1.01.0.1.00038 RENDIMENTOS - CAMINHO DA ESCOLA - ONIBUS RURAL	0,00	1,84	1,84	
1.3.2.1.01.0.1.00039 RENDIMENTOS - AGC ITAOCA	500,00	2.892,90	2.392,90	
1.3.2.1.01.0.1.00039 RENDIMENTOS - AGC ITAOCA	3.000,00	487,57		2.512,43
1.3.2.1.01.0.1.00040 RENDIMENTOS-F.M. DA CRIANCA E DO ADOLESCENTE	100,00	56,60		43,40
1.3.2.1.01.0.1.00040 RENDIMENTOS-F.M. DA CRIANCA E DO ADOLESCENTE	100,00	350,73	250,73	
1.3.2.1.01.0.1.00041 RENDIMENTOS-ROYALTIES LEI 7990/89	200,00	2.620,56	2.420,56	
1.3.2.1.01.0.1.00041 RENDIMENTOS-ROYALTIES LEI 7990/89	3.000,00	574,32		2.425,68
1.3.2.1.01.0.1.00042 RENDIMENTOS-PSB PROTECAO SOCIAL BASICA	900,00	0,00		900,00
1.3.2.1.01.0.1.00042 RENDIMENTOS-PSB PROTECAO SOCIAL BASICA	1.000,00	626,47		373,53
1.3.2.1.01.0.1.00043 RENDIMENTOS-PSE-PROTECAO SOCIAL ESPECIAL	100,00	0,00		100,00
1.3.2.1.01.0.1.00043 RENDIMENTOS-PSE-PROTECAO SOCIAL ESPECIAL	500,00	101,26		398,74
1.3.2.1.01.0.1.00044 RENDIMENTOS - PAVIMENTAÇÃO ASFALTICA (3)	0,00	1,27	1,27	
1.3.2.1.01.0.1.00045 RENDIMENTOS - COVID-19 NO SUAS - ACOLHIMENTO	0,00	987,17	987,17	
1.3.2.1.01.0.1.00045 RENDIMENTOS - COVID-19 NO SUAS - ACOLHIMENTO	0,00	182,67	182,67	
1.3.2.1.01.0.1.00046 RENDIMENTOS - COVID-19 NO SUAS - EPI	0,00	153,22	153,22	
1.3.2.1.01.0.1.00046 RENDIMENTOS - COVID-19 NO SUAS - EPI	0,00	28,36	28,36	



## Prefeitura Municipal de Nova Campina

## BALANÇO GERAL 2022

## Anexo 10 - Comparativo da Receita Prevista com a Arrecadada

Gerado em: 08/03/2023 12:16

MFC - CONAM

Títulos	Previsão	Arrecadada	Diferença	
			Para Mais	Para Menos
1.3.2.1.01.0.1.00047 RENDIMENTOS - ICMS	17.000,00	116.638,50	99.638,50	
1.3.2.1.01.0.1.00047 RENDIMENTOS - ICMS	105.000,00	25.596,15		79.403,85
1.3.2.1.01.0.1.00048 RENDIMENTOS - IPVA	100,00	2.337,58	2.237,58	
1.3.2.1.01.0.1.00048 RENDIMENTOS - IPVA	1.400,00	1.539,68	139,68	
1.3.2.1.01.0.1.00049 RENDIMENTOS - FPM	17.000,00	213.894,13	196.894,13	
1.3.2.1.01.0.1.00049 RENDIMENTOS - FPM	197.000,00	36.526,89		160.473,11
1.3.2.1.01.0.1.00050 RENDIMENTOS - ITR	100,00	2.328,82	2.228,82	
1.3.2.1.01.0.1.00050 RENDIMENTOS - ITR	1.000,00	1.905,98	905,98	
1.3.2.1.01.0.1.00051 RENDIMENTOS-CONTAS MOVIMENTO	12.330,00	222.604,51	210.274,51	
1.3.2.1.01.0.1.00051 RENDIMENTOS-CONTAS MOVIMENTO	200.000,00	27.731,91		172.268,09
1.3.2.1.01.0.1.00052 RENDIMENTOS-CONTA PAGAMENTO	200,00	13.171,67	12.971,67	
1.3.2.1.01.0.1.00052 RENDIMENTOS-CONTA PAGAMENTO	8.000,00	1.103,78		6.896,22
1.3.2.1.01.0.1.00053 RENDIMENTOS-SIMPLES NACIONAL	100,00	2.025,89	1.925,89	
1.3.2.1.01.0.1.00053 RENDIMENTOS-SIMPLES NACIONAL	1.200,00	900,95		299,05
1.3.2.1.01.0.1.00054 RENDIMENTOS-LC 87/96 DES.EXPORTACAO	1.500,00	16.246,01	14.746,01	
1.3.2.1.01.0.1.00054 RENDIMENTOS-LC 176/2020 ADO 25 L. KANDIR	14.000,00	3.368,51		10.631,49
1.3.2.1.01.0.1.00055 RENDIMENTOS - F.E.A.S. - BENEFICIO EVENTUAL	0,00	1.544,62	1.544,62	
1.3.2.1.01.0.1.00055 RENDIMENTOS - F.E.A.S. - BENEFICIO EVENTUAL	0,00	6,22	6,22	
1.3.2.1.01.0.1.00056 RENDIMENTOS - F. SOCIAL SOLIDARIEDADE	100,00	691,05	591,05	
1.3.2.1.01.0.1.00056 RENDIMENTOS - F. SOCIAL SOLIDARIEDADE	500,00	123,80		376,20
1.3.2.1.01.0.1.00057 RENDIMENTOS - MUNICIPALIZAÇÃO DO TRANSITO	0,00	630,07	630,07	
1.3.2.1.01.0.1.00057 RENDIMENTOS - CAMINHO DA ESOLA AQ. DE ÔNIBUS	0,00	2.069,64	2.069,64	
1.3.2.1.01.0.1.00058 RENDIMENTOS - CUSTEIO SUS	22.000,00	150.325,56	128.325,56	
1.3.2.1.01.0.1.00058 RENDIMENTOS - CUSTEIO SUS	140.000,00	23.209,89		116.790,11
1.3.2.1.01.0.1.00059 RENDIMENTOS-ESTR. DA REDE DE SERV. DE A.B.S (2)	3.000,00	56.271,11	53.271,11	
1.3.2.1.01.0.1.00059 RENDIMENTOS-ESTR. DA REDE DE SERV. DE A.B.S (2)	50.000,00	8.645,70		41.354,30
1.3.2.1.01.0.1.00060 RENDIMENTOS - BLOCO ATENÇÃO BASICA	0,00	206,63	206,63	
1.3.2.1.01.0.1.00060 RENDIMENTOS - REFORMA DA PRACA	1.000,00	5.327,17	4.327,17	
1.3.2.1.01.0.1.00061 RENDIMENTOS - AQUISIÇÃO DE UM TRATOR	0,00	0,10	0,10	
1.3.2.1.01.0.1.00061 RENDIMENTOS - INSTALAÇÃO DE LUMINÁRIAS LED	0,00	163,22	163,22	
1.3.2.1.01.0.1.00062 RENDIMENTOS - C.I.P.	1.000,00	10.835,31	9.835,31	



## Prefeitura Municipal de Nova Campina


## BALANÇO GERAL 2022

## Anexo 10 - Comparativo da Receita Prevista com a Arrecadada

Gerado em: 08/03/2023 12:16

MFC - CONAM

Títulos	Previsão	Arrecadada	Diferença	
			Para Mais	Para Menos
1.3.2.1.01.0.1.00062 RENDIMENTOS - C.I.P.	10.000,00	4.118,88		5.881,12
1.3.2.1.01.0.1.00063 RENDIMENTOS - AUXILIO FINANCEIRO AOS MUNICIPIOS	0,00	3,72	3,72	
1.3.2.1.01.0.1.00063 RENDIMENTOS - BLOCO ATENÇÃO BÁSICA	0,00	38,10	38,10	
1.3.2.1.01.0.1.00064 RENDIMENTOS - PROTEÇÃO SOCIAL BÁSICA - 2022	0,00	830,00	830,00	
1.3.2.1.01.0.1.00065 RENDIMENTOS - PROTEÇÃO SOCIAL ESPECIAL - 2022	0,00	753,54	753,54	
1.3.2.1.01.0.1.00066 RENDIMENTOS - PROJETO COZINHA ALIMENTO	0,00	4.447,74	4.447,74	
1.3.2.1.01.0.1.00066 RENDIMENTOS - PROTEÇÃO SOCIAL BÁSICA - 2022	0,00	111,00	111,00	
1.3.2.1.01.0.1.00068 RENDIMENTOS - PROGRAMA DE FORTALECIMENTO CADÚNICO	0,00	216,62	216,62	
1.3.2.1.01.0.1.00069 RENDIMENTOS - F.E.A.S. BENEFICIO EVENTUAL 2022	0,00	77,56	77,56	
1.3.2.1.01.0.1.00070 RENDIMENTOS - CONVÊNIO ITAU	0,00	2.040,76	2.040,76	
1.3.2.1.01.0.1.00073 RENDIMENTOS - ÔNIBUS ESCOLAR R\$ 268.381,35	0,00	10,76	10,76	
1.3.2.1.01.0.1.00074 RENDIMENTOS - RECAPEAMENTO ASFÁLTICO - PROPOSTA 900283	0,00	690,90	690,90	
1.3.2.1.01.0.1.00075 RENDIMENTOS - RECAPEAMENTO ASFÁLTICO - PROPOSTA 903625	0,00	1.429,65	1.429,65	
1.3.2.1.01.0.1.00076 RENDIMENTOS - RECAPEAMENTO ASFÁLTICO - PROPOSTA 889325	0,00	347,65	347,65	
1.3.2.1.01.0.1.00080 RENDIMENTOS - PROGRAMA PRIMEIRA INFANCIA NO SUAS	500,00	1.390,69	890,69	
1.3.2.1.01.0.1.00080 RENDIMENTOS - PROGRAMA PRIMEIRA INFANCIA NO SUAS	1.000,00	65,01		934,99
1.3.2.1.01.0.1.00081 PROJETO COZINHALIMENTO	1.000,00	0,00		1.000,00
1.3.2.1.01.0.1.00090 RENDIMENTOS - PROTECAO SOCIAL BASICA (2021)	100,00	2.143,97	2.043,97	
1.3.2.1.01.0.1.00091 RENDIMENTOS - REVITALIZACAO LAGOA AGUAS PLUVIAIS	1.000,00	1.048,75	48,75	
1.3.2.1.01.0.1.00091 RENDIMENTOS - REVITALIZACAO LAGOA AGUAS PLUVIAIS	1.000,00	19,71		980,29
1.3.2.1.01.0.1.00092 RENDIMENTOS - TRIBUTOS MUNICIPAIS	1.000,00	0,00		1.000,00
1.3.2.1.01.0.1.00092 RENDIMENTOS - TRIBUTOS MUNICIPAIS	1.000,00	3.415,99	2.415,99	
1.3.2.1.01.0.1.00093 RENDIMENTOS - PROGRAMA AUXILIO BRASIL	0,00	2.375,61	2.375,61	
1.3.2.1.01.0.1.00094 RENDIMENTOS - PROGRAMA DE FORTALECIMENTO CADÚNICO	0,00	197,22	197,22	
1.3.2.1.01.0.1.00095 RENDIMENTOS - F.E.A.S. - BENEFICIO EVENTUAL 2022	0,00	257,68	257,68	
1.3.2.1.01.0.1.00096 RENDIMENTOS - CONVÊNIO ITAU	0,00	3.830,59	3.830,59	
1.3.2.1.01.0.1.00097 RENDIMENTOS - REFORMA DA PRAÇA CENTRAL	0,00	12.292,89	12.292,89	
1.3.2.1.01.0.1.00098 RENDIMENTOS - INVESTIMENTO - EMENDA FEDERAL	0,00	41.318,22	41.318,22	
1.3.2.1.01.0.1.00099 RENDIMENTOS - ÔNIBUS ESCOLAR R\$ 268.381,35	0,00	661,22	661,22	
1.3.2.1.01.0.1.00100 RENDIMENTOS - RECAPEAMENTO ASFÁLTICO - PROPOSTA 900283	0,00	3.143,13	3.143,13	
1.3.2.1.01.0.1.00101 RENDIMENTOS - RECAPEAMENTO ASFÁLTICO - PROPOSTA 903625	0,00	2.193,60	2.193,60	



Prefeitura Municipal de Nova Campina

BALANÇO GERAL 2022

Anexo 10 - Comparativo da Receita Prevista com a Arrecadada

Gerado em: 08/03/2023 12:16

MFC - CONAM

Títulos	Previsão	Arrecadada	Diferença	
			Para Mais	Para Menos
1.3.2.1.01.0.1.00102 RENDIMENTOS - RECAPEAMENTO ASFÁLTICO - PROPOSTA 889325	0,00	2.397,15	2.397,15	
Total Receita Patrimonial	1.466.380,00	1.732.690,17	1.353.531,20	1.087.221,03
1.6.0.0.00.0.0.00000 Receita de Serviços				
1.6.1.0.00.0.0.00000 Serviços Administrativos e Comerciais Gerais				
1.6.1.1.00.0.0.00000 Serviços Administrativos e Comerciais Gerais				
1.6.1.1.02.0.0.00000 Inscrição em Concursos e Processos Seletivos				
1.6.1.1.02.0.1.00000 Inscrição em Concursos e Processos Seletivos - Principal				
1.6.1.1.02.0.1.00001 SERVICOS DE INSCRICAO EM CONCURSOS PUBLICOS	5.000,00	5.665,00	665,00	
1.6.1.1.02.0.1.00001 SERVICOS DE INSCRICAO EM CONCURSOS PUBLICOS	5.000,00	0,00		5.000,00
1.6.1.1.02.0.2.00000 Inscrição em Concursos e Processos Seletivos - Multas e Juros				
1.6.1.1.02.0.2.00001 INSCR.EM CONCURSOS E PROCESSOS SELETIVOS-MUL/JUROS	100,00	0,00		100,00
1.6.1.1.02.0.2.00001 INSCR.EM CONCURSOS E PROCESSOS SELETIVOS-MUL/JUROS	100,00	0,00		100,00
1.6.1.1.02.0.3.00000 Inscrição em Concursos e Processos Seletivos - Dívida Ativa				
1.6.1.1.02.0.3.00001 INSCR.EM CONCURSOS E PROCESSOS SELETIVOS-DIV.ATIVA	100,00	0,00		100,00
1.6.1.1.02.0.3.00001 INSCR.EM CONCURSOS E PROCESSOS SELETIVOS-DIV.ATIVA	100,00	0,00		100,00
1.6.1.1.02.0.3.00002 INSC.CONCURSOS E PROCESSOS SELETIVOS-DIV.ATIVA-A/M	100,00	0,00		100,00
1.6.1.1.02.0.3.00002 INSC.CONCURSOS E PROCESSOS SELETIVOS-DIV.ATIVA-A/M	100,00	0,00		100,00
1.6.1.1.02.0.4.00000 Inscrição em Concursos e Processos Seletivos - Dívida Ativa - Multas e Juros				
1.6.1.1.02.0.4.00001 INSC.CONCURSOS E PROCESSOS SELETIVOS-DIV.ATIVA-M/J	100,00	0,00		100,00
1.6.1.1.02.0.4.00001 INSC.CONCURSOS E PROCESSOS SELETIVOS-DIV.ATIVA-M/J	100,00	0,00		100,00
Total Receita de Serviços	10.800,00	5.665,00	665,00	5.800,00
1.7.0.0.00.0.0.00000 Transferências Correntes				
1.7.1.0.00.0.0.00000 Transferências da União e de suas Entidades				
1.7.1.1.00.0.0.00000 Transferências Decorrentes de Participação na Receita da União				
1.7.1.1.51.0.0.00000 Cota-Parte do Fundo de Participação dos Municípios - FPM				
1.7.1.1.51.1.0.00000 Cota-Parte do Fundo de Participação dos Municípios - Cota Mensal				
1.7.1.1.51.1.1.00000 Cota-Parte do Fundo de Participação dos Municípios - Cota Mensal - Principal				
1.7.1.1.51.1.1.00001 COTA-PARTE FUNDO DE PARTICIPACAO DOS MUNICIPIOS	11.796.000,00	13.373.428,80	1.577.428,80	
1.7.1.1.51.1.1.00001 COTA-PARTE FUNDO DE PARTICIPACAO DOS MUNICIPIOS	13.612.000,00	2.833.551,01		10.778.448,99
1.7.1.1.51.2.0.00000 Cota-Parte do Fundo de Participação do Municípios - Cotas Extraordinárias				
1.7.1.1.51.2.1.00000 Cota-Parte do Fundo de Participação do Municípios - Cotas Extraordinárias -				



## Prefeitura Municipal de Nova Campina


## BALANÇO GERAL 2022

## Anexo 10 - Comparativo da Receita Prevista com a Arrecadada

Gerado em: 08/03/2023 12:16

MFC - CONAM

Títulos	Previsão	Arrecadada	Diferença	
			Para Mais	Para Menos
Principal				
1.7.1.1.51.2.1.00001 COTA-PARTE F.P.M. 1%	860.000,00	582.467,17		277.532,83
1.7.1.1.51.2.1.00001 COTA-PARTE F.P.M. 1%	1.361.000,00	0,00		1.361.000,00
1.7.1.1.51.3.0.00000 Cota-Parte do Fundo de Participação dos Municípios - 1% Cota entregue no mês de julho				
1.7.1.1.51.3.1.00000 Cota-Parte do Fundo de Participação dos Municípios - 1% Cota entregue no mês de julho - Principal				
1.7.1.1.51.3.1.00001 Cota-Parte do Fundo de Participação dos Municípios - 1% Cota entregue no mês de julho - Principal	0,00	546.136,69	546.136,69	
1.7.1.1.52.0.0.00000 Cota-Parte do Imposto Sobre a Propriedade Territorial Rural				
1.7.1.1.52.0.1.00000 Cota-Parte do Imposto Sobre a Propriedade Territorial Rural - Principal				
1.7.1.1.52.0.1.00001 COTA-PARTE DO IMPOSTO S/A PROP.TERRITORIAL RURAL	215.000,00	179.858,85		35.141,15
1.7.1.1.52.0.1.00001 COTA-PARTE DO IMPOSTO S/A PROP.TERRITORIAL RURAL	212.000,00	19.607,24		192.392,76
1.7.1.2.00.0.0.00000 Transferência da Compensação Financeira pela Exploração de Recursos Naturais				
1.7.1.2.51.0.0.00000 Cota-parte da Compensação Financeira de Recursos Minerais - CFEM				
1.7.1.2.51.0.1.00000 Cota-parte da Compensação Financeira de Recursos Minerais - CFEM - Principal				
1.7.1.2.51.0.1.00001 COTA-PARTE DA COMPENS.FINAN.RECURSOS MINERAIS-CFEM	270.000,00	318.890,59	48.890,59	
1.7.1.2.51.0.1.00001 COTA-PARTE DA COMPENS.FINAN.RECURSOS MINERAIS-CFEM	398.000,00	41.599,12		356.400,88
1.7.1.2.52.0.0.00000 Cota-parte Royalties - Compensação Financeira pela Produção de Petróleo				
1.7.1.2.52.4.0.00000 Cota-Parte do Fundo Especial do Petróleo - FEP				
1.7.1.2.52.4.1.00000 Cota-Parte do Fundo Especial do Petróleo - FEP - Principal				
1.7.1.2.52.4.1.00001 COTA-PARTE DO FUNDO ESPECIAL DO PETROLEO - FEP	176.000,00	321.351,20	145.351,20	
1.7.1.2.52.4.1.00001 COTA-PARTE DO FUNDO ESPECIAL DO PETROLEO - FEP	460.000,00	48.402,36		411.597,64
1.7.1.2.99.0.0.00000 Outras Transferências decorrentes de Compensação Financeira pela Exploração de Recursos Naturais				
1.7.1.2.99.0.1.00000 Outras Transferências decorrentes de Compensação Financeira pela Exploração de Recursos Naturais - Principal				
1.7.1.2.99.0.1.00001 BAP - Bônus Assinatura Petróleo	0,00	175.250,77	175.250,77	
1.7.1.3.00.0.0.00000 Transferência de Recursos do Sistema Único de Saúde - SUS				
1.7.1.3.50.0.0.00000 Transferência de Recursos do Sistema Único de Saúde - SUS - Repasses Fundo a Fundo Bloco de Manutenção das Ações e Serviços Públicos de Saúde				
1.7.1.3.50.1.0.00000 Transferências de Recursos do Bloco de Manutenção das Ações e Serviços Públicos de Saúde - Atenção Primária				
1.7.1.3.50.1.1.00000 Transferências de Recursos do Bloco de Manutenção das Ações e Serviços Públicos de Saúde - Atenção Primária - Principal				
1.7.1.3.50.1.1.00001 AGENTES COMUNITARIOS DE SAUDE-ACS	390.000,00	186.000,00		204.000,00
1.7.1.3.50.1.1.00001 AGENTES COMUNITARIOS DE SAUDE-ACS	630.000,00	104.160,00		525.840,00



## Prefeitura Municipal de Nova Campina

## BALANÇO GERAL 2022

## Anexo 10 - Comparativo da Receita Prevista com a Arrecadada

Gerado em: 08/03/2023 12:16

MFC - CONAM

Títulos	Previsão	Arrecadada	Diferença	
			Para Mais	Para Menos
1.7.1.3.50.1.1.00002 AGENTE COMUNITÁRIO DE SAÚDE	0,00	369.472,00	369.472,00	
1.7.1.3.50.1.1.00002 IMPLEMENTAÇÃO DE POLÍTICAS PARA A REDE CEGONHA	0,00	81,98	81,98	
1.7.1.3.50.1.1.00003 REDE CEGONHA	0,00	2.542,86	2.542,86	
1.7.1.3.50.1.1.00004 INCENTIVO FINANCEIRO DA APS - CAPITACAO PONDERADA	850.000,00	1.032.162,68	182.162,68	
1.7.1.3.50.1.1.00004 INCENTIVO FINANCEIRO DA APS - CAPITACAO PONDERADA	1.044.000,00	168.959,31		875.040,69
1.7.1.3.50.1.1.00006 INCENTIVO PARA ACOES ESTRATEGICAS	490.000,00	368.219,20		121.780,80
1.7.1.3.50.1.1.00006 INCENTIVO PARA ACOES ESTRATEGICAS	362.000,00	73.344,00		288.656,00
1.7.1.3.50.1.1.00007 INCENTIVO FINANCEIRO DA APS - DESEMPENHO	195.000,00	178.784,50		16.215,50
1.7.1.3.50.1.1.00007 INCENTIVO FINANCEIRO DA APS - DESEMPENHO	185.000,00	29.653,90		155.346,10
1.7.1.3.50.1.1.00008 PROGRAMA DE INFORMATIZACAO DA APS	100.000,00	116.000,00	16.000,00	
1.7.1.3.50.1.1.00008 PROGRAMA DE INFORMATIZACAO DA APS	116.000,00	20.000,00		96.000,00
1.7.1.3.50.1.1.00009 IMPLEMENTAÇÃO DE POLITICAS DE PROMOCÃO DA EQUIDADE EM SAUDE - SAPS	0,00	2.800,00	2.800,00	
1.7.1.3.50.1.1.00009 INCREMENTO TEMPORARIO AO CUSTEIO DE A.P.S.	100.000,00	0,00		100.000,00
1.7.1.3.50.1.1.00010 CORONAVIRUS (COVID-19) - SAPS	0,00	120.000,00	120.000,00	
1.7.1.3.50.1.1.00011 CORONAVIRUS - SAPS - CUIDADO ÀS PESSOAS COM CONDIÇÕES PÓS - COVID (PORTARIA 377/2022)	0,00	43.632,00	43.632,00	
1.7.1.3.50.1.1.00012 INCREMENTO TEMPORÁRIO AO CUSTEIO DOS SERVIÇOS DE A. P. S.	0,00	600.000,00	600.000,00	
1.7.1.3.50.2.0.00000 Transferências de Recursos do Bloco de Manutenção das Ações e Serviços Públicos de Saúde - Atenção Especializada				
1.7.1.3.50.2.1.00000 Transferências de Recursos do Bloco de Manutenção das Ações e Serviços Públicos de Saúde - Atenção Especializada - Principal				
1.7.1.3.50.2.1.00001 ATENCAO A SAUDE DA POPULACAO P/ PROC. NO MAC	18.300,00	18.281,64		18,36
1.7.1.3.50.2.1.00001 ATENCAO A SAUDE DA POPULACAO P/ PROC. NO MAC	19.000,00	2.976,94		16.023,06
1.7.1.3.50.2.1.00003 SAMU 192	160.000,00	271.822,00	111.822,00	
1.7.1.3.50.2.1.00003 SAMU 192	263.000,00	43.838,00		219.162,00
1.7.1.3.50.3.0.00000 Transferências de Recursos do Bloco de Manutenção das Ações e Serviços Públicos de Saúde - Vigilância em Saúde				
1.7.1.3.50.3.1.00000 Transferências de Recursos do Bloco de Manutenção das Ações e Serviços Públicos de Saúde - Vigilância em Saúde - Principal				
1.7.1.3.50.3.1.00001 PISO FIXO VIGILANCIA EM SAUDE-PFVS	18.700,00	26.089,56	7.389,56	
1.7.1.3.50.3.1.00001 PISO FIXO VIGILANCIA EM SAUDE-PFVS	23.000,00	0,00		23.000,00
1.7.1.3.50.3.1.00002 AGENTES DE COMBATE A ENDEMIAS - ACE	18.300,00	9.300,00		9.000,00
1.7.1.3.50.3.1.00002 AGENTES DE COMBATE A ENDEMIAS - ACE	32.000,00	2.604,00		29.396,00
1.7.1.3.50.3.1.00003 INCENT.FIN.AOS MUN.P/EX.DE ACOES DE VIG.SANITARIA	12.000,00	12.000,00		
1.7.1.3.50.3.1.00003 INCENT.FIN.AOS MUN.P/EX.DE ACOES DE VIG.SANITARIA	12.000,00	0,00		12.000,00



## Prefeitura Municipal de Nova Campina

## BALANÇO GERAL 2022


## Anexo 10 - Comparativo da Receita Prevista com a Arrecadada

Gerado em: 08/03/2023 12:16

MFC - CONAM

Títulos	Previsão	Arrecadada	Diferença	
			Para Mais	Para Menos
1.7.1.3.50.3.1.00004 AGENTE DE COMBATE ÀS ENDEMIAS	0,00	18.716,00	18.716,00	
1.7.1.3.50.4.0.00000 Transferências de Recursos do Bloco de Manutenção das Ações e Serviços Públicos de Saúde - Assistência Farmacêutica				
1.7.1.3.50.4.1.00000 Transferências de Recursos do Bloco de Manutenção das Ações e Serviços Públicos de Saúde - Assistência Farmacêutica - Principal				
1.7.1.3.50.4.1.00001 ASSISTENCIA FARMARCEUTICA BASICA	38.000,00	38.044,44	44,44	
1.7.1.3.50.4.1.00001 ASSISTENCIA FARMARCEUTICA BASICA	44.000,00	6.340,74		37.659,26
1.7.1.3.50.4.1.00002 ORGANIZACAO DOS SERV. DE ASS. FARMACEUTICA NO SUS	6.000,00	24.000,00	18.000,00	
1.7.1.3.50.4.1.00002 ORGANIZACAO DOS SERV. DE ASS. FARMACEUTICA NO SUS	6.000,00	0,00		6.000,00
1.7.1.3.50.5.0.00000 Transferências de Recursos do Bloco de Manutenção das Ações e Serviços Públicos de Saúde - Gestão do SUS				
1.7.1.3.50.5.1.00000 Transferências de Recursos do Bloco de Manutenção das Ações e Serviços Públicos de Saúde - Gestão do SUS - Principal				
1.7.1.3.50.5.1.00001 FORMAÇÃO DE PROFISSIONAIS TÉCN. DE SAUDE E FORTALEC. DAS ESCOLAS TÉCNICAS DO SUS	0,00	1.513,33	1.513,33	
1.7.1.3.51.0.0.00000 Transferências de Recursos do Sistema Único de Saúde - SUS - Repasses Fundo a Fundo - Bloco de Estruturação da Rede de Serviços Públicos de Saúde				
1.7.1.3.51.4.0.00000 Transferências de Recursos do Bloco de Estruturação da Rede de Serviços Públicos de Saúde - Assistência Farmacêutica				
1.7.1.3.51.4.1.00000 Transferências de Recursos do Bloco de Estruturação da Rede de Serviços Públicos de Saúde - Assistência Farmacêutica - Principal				
1.7.1.3.51.4.1.00001 Coronavirus (Covid-19) - SCTIE	0,00	6.560,19	6.560,19	
1.7.1.4.00.0.0.00000 Transferências de Recursos do Fundo Nacional do Desenvolvimento da Educação - FNDE				
1.7.1.4.50.0.0.00000 Transferências do Salário-Educação				
1.7.1.4.50.0.1.00000 Transferências do Salário-Educação - Principal				
1.7.1.4.50.0.1.00001 TRANSFERENCIAS DO SALARIO-EDUCACAO	1.293.000,00	1.500.211,66	207.211,66	
1.7.1.4.50.0.1.00001 TRANSFERENCIAS DO SALARIO-EDUCACAO	1.525.000,00	342.671,46		1.182.328,54
1.7.1.4.52.0.0.00000 Transferências Diretas do FNDE referentes ao Programa Nacional de Alimentação Escolar - PNAE				
1.7.1.4.52.0.1.00000 Transferências Diretas do FNDE referentes ao Programa Nacional de Alimentação Escolar - PNAE - Principal				
1.7.1.4.52.0.1.00001 PNAEP-PRE ESCOLAR	40.600,00	27.560,00		13.040,00
1.7.1.4.52.0.1.00001 PNAEP-PRE ESCOLAR	30.000,00	2.671,20		27.328,80
1.7.1.4.52.0.1.00002 PNAEC-CRECHE	42.700,00	33.812,00		8.888,00
1.7.1.4.52.0.1.00002 PNAEC-CRECHE	40.000,00	4.622,40		35.377,60
1.7.1.4.52.0.1.00004 PNAEF-FUNDAMENTAL	108.300,00	85.534,00		22.766,00
1.7.1.4.52.0.1.00004 PNAEF-FUNDAMENTAL	95.000,00	8.517,40		86.482,60
1.7.1.4.52.0.1.00005 PNAE - MEDIO	24.720,00	26.548,00	1.828,00	
1.7.1.4.52.0.1.00005 PNAE - MEDIO	27.000,00	5.331,00		21.669,00





## Prefeitura Municipal de Nova Campina


## BALANÇO GERAL 2022

## Anexo 10 - Comparativo da Receita Prevista com a Arrecadada

Gerado em: 08/03/2023 12:16

MFC - CONAM

Títulos	Previsão	Arrecadada	Diferença	
			Para Mais	Para Menos
1.7.1.4.52.0.1.00007 PNAE - ALIMENTACAO ESCOLAR - AEE	3.300,00	2.968,00		332,00
1.7.1.4.52.0.1.00007 PNAE - ALIMENTACAO ESCOLAR - AEE	3.000,00	328,60		2.671,40
1.7.1.4.52.0.1.00008 PNAE - EJA	7.800,00	8.832,00	1.032,00	
1.7.1.4.52.0.1.00008 PNAE - EJA	9.000,00	531,20		8.468,80
1.7.1.4.53.0.0.00000 Transferências Diretas do FNDE referentes ao Programa Nacional de Apoio ao Transporte do Escolar - PNATE				
1.7.1.4.53.0.1.00000 Transferências Diretas do FNDE referentes ao Programa Nacional de Apoio ao Transporte do Escolar - PNATE - Principal				
1.7.1.4.53.0.1.00001 PNATE-PROGR.NAC.APOIO TRANSP.ESCOLAR	68.000,00	21.343,96		46.656,04
1.7.1.4.53.0.1.00001 PNATE-PROGR.NAC.APOIO TRANSP.ESCOLAR	70.000,00	0,00		70.000,00
1.7.1.5.00.0.0.00000 Transferências de Recursos de Complementação da União ao Fundo de Manutenção e Desenvolvimento da Educação Básica e de Valorização dos Profissionais da Educação - FUNDEB				
1.7.1.5.52.0.0.00000 Transferências de Recursos de Complementação da União ao Fundeb - VAAR				
1.7.1.5.52.0.1.00000 Transferências de Recursos de Complementação da União ao Fundeb - VAAR - Principal				
1.7.1.5.52.0.1.00001 FUNDEB - VAAR	0,00	23.981,71	23.981,71	
1.7.1.6.00.0.0.00000 Transferências de Recursos do Fundo Nacional de Assistência Social - FNAS				
1.7.1.6.50.0.0.00000 Transferências de Recursos do Fundo Nacional de Assistência Social - FNAS				
1.7.1.6.50.0.1.00000 Transferências de Recursos do Fundo Nacional de Assistência Social - FNAS - Principal				
1.7.1.6.50.0.1.00001 IGD-INDICE DE GESTAO DESCENTRALIZADA PBF	45.000,00	0,00		45.000,00
1.7.1.6.50.0.1.00001 PROGRAMA AUXILIO BRASIL	52.000,00	8.783,95		43.216,05
1.7.1.6.50.0.1.00002 PAIF-SERV. DE PROT/ATENDIMENTO INTEGRAL A FAMILIA	30.000,00	27.361,62		2.638,38
1.7.1.6.50.0.1.00002 PAIF-SERV. DE PROT/ATENDIMENTO INTEGRAL A FAMILIA	30.000,00	7.333,50		22.666,50
1.7.1.6.50.0.1.00003 IGD DO SUAS	5.000,00	18.000,00	13.000,00	
1.7.1.6.50.0.1.00003 IGD DO SUAS	18.000,00	0,00		18.000,00
1.7.1.6.50.0.1.00004 PROGRAMA PRIMEIRA INFANCIA NO SUAS	26.000,00	42.708,00	16.708,00	
1.7.1.6.50.0.1.00004 PROGRAMA PRIMEIRA INFANCIA NO SUAS	41.000,00	0,00		41.000,00
1.7.1.6.50.0.1.00005 PROGRAMA AUXILIO BRASIL	0,00	47.822,41	47.822,41	
1.7.1.7.00.0.0.00000 Transferências de Convênios da União e de Suas Entidades				
1.7.1.7.99.0.0.00000 Outras Transferências de Convênios da União				
1.7.1.7.99.0.1.00000 Outras Transferências de Convênios da União - Principal				
1.7.1.7.99.0.1.00001 Convênio Correios	0,00	823,11	823,11	
1.7.1.7.99.0.1.00001 Convênio Correios	0,00	111,66	111,66	



## Prefeitura Municipal de Nova Campina


## BALANÇO GERAL 2022

## Anexo 10 - Comparativo da Receita Prevista com a Arrecadada

Gerado em: 08/03/2023 12:16

MFC - CONAM

Títulos	Previsão	Arrecadada	Diferença	
			Para Mais	Para Menos
1.7.1.9.00.0.0.00000	Outras Transferências de Recursos da União e de suas Entidades			
1.7.1.9.58.0.0.00000	Transferência Obrigatória Decorrente da Lei Complementar nº 176/2020			
1.7.1.9.58.0.1.00000	Transferência Obrigatória Decorrente da Lei Complementar nº 176/2020 - Principal			
1.7.1.9.58.0.1.00001	TRANSF. OBRIG. DECORRENTE DA L.C. N. 176/2020	43.100,00	0,00	43.100,00
1.7.1.9.61.0.0.00000	Auxílio Financeiro - Outorga Crédito Tributário ICMS - Art. 5º, Inciso V, EC nº 123/2022			
1.7.1.9.61.0.1.00000	Auxílio Financeiro - Outorga Crédito Tributário ICMS - Art. 5º, Inciso V, EC nº 123/2022 - Principal			
1.7.1.9.61.0.1.00001	Auxílio Financeiro - Outorga Crédito Tributário ICMS - EC nº 123/2022	0,00	121.526,81	121.526,81
1.7.1.9.99.0.0.00000	Outras Transferências de Recursos da União e de suas Entidades			
1.7.1.9.99.0.1.00000	Outras Transferências de Recursos da União e de suas Entidades - Principal			
1.7.1.9.99.0.1.00001	LC 176/2020 - Ado nº 25 - (Lei Kandir)	0,00	39.963,84	39.963,84
1.7.1.9.99.0.1.00001	LC 176/2020 - ADO N. 25 (LEI KANDIR)	40.000,00	8.370,76	31.629,24
1.7.2.0.00.0.0.00000	Transferências dos Estados e do Distrito Federal e de suas Entidades			
1.7.2.1.00.0.0.00000	Participação na Receita dos Estados e Distrito Federal			
1.7.2.1.50.0.0.00000	Cota-Parte do ICMS			
1.7.2.1.50.0.1.00000	Cota-Parte do ICMS - Principal			
1.7.2.1.50.0.1.00001	COTA-PARTE DO ICMS	11.991.000,00	13.341.851,99	1.350.851,99
1.7.2.1.50.0.1.00001	COTA-PARTE DO ICMS	15.868.000,00	2.561.290,16	13.306.709,84
1.7.2.1.51.0.0.00000	Cota-Parte do IPVA			
1.7.2.1.51.0.1.00000	Cota-Parte do IPVA - Principal			
1.7.2.1.51.0.1.00001	COTA-PARTE DO IPVA	660.000,00	824.632,82	164.632,82
1.7.2.1.51.0.1.00001	COTA-PARTE DO IPVA	960.000,00	455.637,47	504.362,53
1.7.2.1.52.0.0.00000	Cota-Parte do IPI - Municípios			
1.7.2.1.52.0.1.00000	Cota-Parte do IPI - Municípios - Principal			
1.7.2.1.52.0.1.00001	COTA-PARTE DO IPI SOBRE EXPORTACAO	91.000,00	78.601,15	12.398,85
1.7.2.1.52.0.1.00001	COTA-PARTE DO IPI SOBRE EXPORTACAO	84.000,00	14.321,89	69.678,11
1.7.2.1.53.0.0.00000	Cota-Parte da Contribuição de Intervenção no Domínio Econômico			
1.7.2.1.53.0.1.00000	Cota-Parte da Contribuição de Intervenção no Domínio Econômico - Principal			
1.7.2.1.53.0.1.00001	COTA-PARTE DA CONTR.INTERV.NO DOMINIO PUBLICO-CIDE	7.000,00	11.541,48	4.541,48
1.7.2.1.53.0.1.00001	COTA-PARTE DA CONTR.INTERV.NO DOMINIO PUBLICO-CIDE	19.000,00	74,97	18.925,03
1.7.2.2.00.0.0.00000	Transferência da Cota-parte da Compensação Financeira pela Exploração de Recursos Naturais (25%)			



## Prefeitura Municipal de Nova Campina


## BALANÇO GERAL 2022

## Anexo 10 - Comparativo da Receita Prevista com a Arrecadada

Gerado em: 08/03/2023 12:16

MFC - CONAM

Títulos	Previsão	Arrecadada	Diferença	
			Para Mais	Para Menos
1.7.2.2.52.0.0.00000 Cota-parte Royalties - Compensação Financeira pela Produção do Petróleo - Lei nº 7990/89, artigo 9º				
1.7.2.2.52.0.1.00000 Cota-parte Royalties - Compensação Financeira pela Produção do Petróleo - Lei nº 7990/89, artigo 9º - Principal				
1.7.2.2.52.0.1.00001 COTA-PARTE ROYALTIES LEI 7.990/89 ART.9	32.000,00	47.808,77	15.808,77	
1.7.2.2.52.0.1.00001 COTA-PARTE ROYALTIES LEI 7.990/89 ART.9	46.000,00	6.564,73		39.435,27
1.7.2.3.00.0.0.00000 Transferências de Recursos do Sistema Único de Saúde - SUS				
1.7.2.3.50.0.0.00000 Transferências de Recursos do Sistema Único de Saúde - SUS				
1.7.2.3.50.0.1.00000 Transferências de Recursos do Sistema Único de Saúde - SUS - Principal				
1.7.2.3.50.0.1.00001 PROGRAMA QUALIS MAIS	100.000,00	97.976,73		2.023,27
1.7.2.3.50.0.1.00001 PROGRAMA QUALIS MAIS	100.000,00	32.825,46		67.174,54
1.7.2.3.50.0.1.00002 PROGRAMA GLICEMIA	5.000,00	3.658,14		1.341,86
1.7.2.3.50.0.1.00002 PROGRAMA GLICEMIA	5.000,00	1.219,38		3.780,62
1.7.2.3.50.0.1.00003 PROGRAMA ATENCAO BASICA	30.000,00	29.886,00		114,00
1.7.2.3.50.0.1.00003 PROGRAMA ATENCAO BASICA	30.000,00	9.962,00		20.038,00
1.7.2.3.50.0.1.00004 PROGRAMA SORRIA SAO PAULO	18.000,00	36.000,00	18.000,00	
1.7.2.3.50.0.1.00004 PROGRAMA SORRIA SAO PAULO	36.000,00	0,00		36.000,00
1.7.2.3.50.0.1.00005 Resolução SS 11 - 10/02/2022	0,00	100.000,00	100.000,00	
1.7.2.3.50.0.1.00005 RESOLUÇÃO SS Nº 27/2023 - COBERTURA VACINAL	0,00	9.962,00	9.962,00	
1.7.2.3.50.0.1.00006 RESOLUÇÃO SS 101 - 11/08/2022	0,00	213,20	213,20	
1.7.2.3.50.0.1.00007 RESOLUÇÃO SS 145-20	0,00	3.720,41	3.720,41	
1.7.2.3.50.0.1.00008 RESOLUÇÃO SS 151 - SARAMPO	0,00	9.962,00	9.962,00	
1.7.2.3.50.0.1.00009 RESOLUÇÃO SS 152 - ARBOVIROSE	0,00	9.962,00	9.962,00	
1.7.2.4.00.0.0.00000 Transferências de Convênios dos Estados e DF e de Suas Entidades				
1.7.2.4.51.0.0.00000 Transferências de Convênio dos Estados Destinadas a Programas de Educação				
1.7.2.4.51.0.1.00000 Transferências de Convênio dos Estados Destinadas a Programas de Educação - Principal				
1.7.2.4.51.0.1.00001 TRANSPORTE DE ALUNOS-ESTADUAL	260.000,00	463.769,48	203.769,48	
1.7.2.4.51.0.1.00001 TRANSPORTE DE ALUNOS-ESTADUAL	510.000,00	50.972,00		459.028,00
1.7.2.4.51.0.1.00002 CONVENIO ALIMENTACAO ESCOLAR ESTADUAL	110.000,00	262.606,00	152.606,00	
1.7.2.4.51.0.1.00002 CONVENIO ALIMENTACAO ESCOLAR ESTADUAL	263.000,00	32.237,20		230.762,80
1.7.2.4.99.0.0.00000 Outras Transferências de Convênio dos Estados				
1.7.2.4.99.0.1.00000 Outras Transferências de Convênio dos Estados - Principal				



Prefeitura Municipal de Nova Campina

BALANÇO GERAL 2022

Anexo 10 - Comparativo da Receita Prevista com a Arrecadada

Gerado em: 08/03/2023 12:16

MFC - CONAM

Títulos	Previsão	Arrecadada	Diferença		
			Para Mais	Para Menos	
1.7.2.4.99.0.1.00002	PROTECAO SOCIAL BASICA	55.000,00	0,00		55.000,00
1.7.2.4.99.0.1.00002	PROTECAO SOCIAL BASICA	55.000,00	0,00		55.000,00
1.7.2.4.99.0.1.00003	PROTECAO SOCIAL ESPECIAL	30.000,00	0,00		30.000,00
1.7.2.4.99.0.1.00003	PROTECAO SOCIAL ESPECIAL	30.000,00	0,00		30.000,00
1.7.2.4.99.0.1.00004	PROTEÇÃO SOCIAL BÁSICA - 2022	0,00	53.936,80	53.936,80	
1.7.2.4.99.0.1.00005	PROTEÇÃO SOCIAL ESPECIAL - 2022	0,00	28.500,00	28.500,00	
1.7.2.9.00.0.0.00000	Outras Transferências dos Estados e Distrito Federal				
1.7.2.9.51.0.0.00000	Transferências de Estados destinadas à Assistência Social				
1.7.2.9.51.0.1.00000	Transferências de Estados destinadas à Assistência Social - Principal				
1.7.2.9.51.0.1.00001	Programa de Fortalecimento Cadúnico	0,00	16.182,56	16.182,56	
1.7.2.9.51.0.1.00002	F.E.A.S. - BENEFICIO EVENTUAL 2022	0,00	13.611,18	13.611,18	
1.7.2.9.53.0.0.00000	Cota Parte do ICMS - Compensação art. 3º LC 194/2022				
1.7.2.9.53.0.1.00000	Cota Parte do ICMS - Compensação art. 3º LC 194/2022 - Principal				
1.7.2.9.53.0.1.00001	Cota Parte do ICMS - Compensação art. 3º LC 194/2022	0,00	83.751,15	83.751,15	
1.7.2.9.99.0.0.00000	Outras Transferências dos Estados e DF				
1.7.2.9.99.0.1.00000	Outras Transferências dos Estados e DF - Principal				
1.7.5.0.00.0.0.00000	Transferências de Outras Instituições Públicas				
1.7.5.1.00.0.0.00000	Transferências de Recursos do Fundo de Manutenção e Desenvolvimento da Educação Básica e de Valorização dos Profissionais da Educação - FUNDEB				
1.7.5.1.50.0.0.00000	Transferências de Recursos do Fundo de Manutenção e Desenvolvimento da Educação Básica e de Valorização dos Profissionais da Educação - FUNDEB				
1.7.5.1.50.0.1.00000	Transferências de Recursos do Fundo de Manutenção e Desenvolvimento da Educação Básica e de Valorização dos Profissionais da Educação - FUNDEB - Principal				
1.7.5.1.50.0.1.00001	TRANSF. DE RECURSOS DO FUNDEB	9.500.000,00	10.637.895,53	1.137.895,53	
1.7.5.1.50.0.1.00001	TRANSF. DE RECURSOS DO FUNDEB	12.294.000,00	2.233.292,32		10.060.707,68
Total	Transferências Correntes	91.398.820,00	56.321.140,29	7.845.711,66	42.923.391,37
1.9.0.0.00.0.0.00000	Outras Receitas Correntes				
1.9.1.0.00.0.0.00000	Multas Administrativas, Contratuais e Judiciais				
1.9.1.1.00.0.0.00000	Multas Administrativas, Contratuais e Judiciais				
1.9.1.1.01.0.0.00000	Multas Previstas em Legislação Específica				
1.9.1.1.01.0.1.00000	Multas Previstas em Legislação Específica - Principal				
1.9.1.1.01.0.2.00000	Multas Previstas em Legislação Específica - Multas e Juros				
1.9.1.1.01.0.2.00001	MULTAS PREVISTAS LEGISLACAO ESPECIFICA - MUL/JUROS	100,00	0,00		100,00



## Prefeitura Municipal de Nova Campina


## BALANÇO GERAL 2022

## Anexo 10 - Comparativo da Receita Prevista com a Arrecadada

Gerado em: 08/03/2023 12:16

MFC - CONAM

Títulos	Previsão	Arrecadada	Diferença	
			Para Mais	Para Menos
1.9.1.1.01.0.2.00001 MULTAS PREVISTAS LEGISLACAO ESPECIFICA - MUL/JUROS	100,00	0,00		100,00
1.9.1.1.01.0.3.00000 Multas Previstas em Legislação Específica - Dívida Ativa				
1.9.1.1.01.0.4.00000 Multas Previstas em Legislação Específica - Dívida Ativa - Multas e Juros				
1.9.1.1.01.0.4.00001 MULTAS PREV.LEGISLACAO ESPECIFICA-DIVIDA ATIVA-M/J	100,00	0,00		100,00
1.9.1.1.01.0.4.00001 MULTAS PREV.LEGISLACAO ESPECIFICA-DIVIDA ATIVA-M/J	100,00	0,00		100,00
1.9.1.1.01.0.5.00000 Multas Previstas em Legislação Específica - Multas com Destinação Diferenciada por Legislação Pertinente				
1.9.1.1.01.0.5.00001 MULTAS REF. A LEI 120/97	1.000,00	750,00		250,00
1.9.1.1.01.0.5.00001 MULTAS REF. A LEI 120/97	1.000,00	0,00		1.000,00
1.9.1.1.01.0.5.00002 MULTA POR INFRACAO DE TRANSITO CONF. C.T.B.	20.000,00	8.246,70		11.753,30
1.9.1.1.01.0.5.00002 MULTA POR INFRACAO DE TRANSITO CONF. C.T.B.	5.000,00	1.701,25		3.298,75
1.9.1.1.01.0.5.00003 MULTAS DESCUMPRIMENTO PREVENCAO COVID-19	1.000,00	1.000,00		
1.9.1.1.09.0.0.00000 Multas e Juros Previstos em Contratos				
1.9.1.1.09.0.1.00000 Multas e Juros Previstos em Contratos - Principal				
1.9.1.1.09.0.2.00000 Multas e Juros Previstos em Contratos - Multas e Juros				
1.9.1.1.09.0.2.00001 MULTAS E JUROS PREVISTOS EM CONTRATOS-MULTAS/JUROS	100,00	0,00		100,00
1.9.1.1.09.0.2.00001 MULTAS E JUROS PREVISTOS EM CONTRATOS-MULTAS/JUROS	100,00	0,00		100,00
1.9.1.1.09.0.4.00000 Multas e Juros Previstos em Contratos - Dívida Ativa - Multas e Juros				
1.9.1.1.09.0.4.00001 MULTAS E JUROS PREV.EM CONTRATOS-DIVIDA ATIVA-M/J	100,00	0,00		100,00
1.9.1.1.09.0.4.00001 MULTAS E JUROS PREV.EM CONTRATOS-DIVIDA ATIVA-M/J	100,00	0,00		100,00
1.9.2.0.00.0.0.00000 Indenizações, Restituições e Ressarcimentos				
1.9.2.1.00.0.0.00000 Indenizações				
1.9.2.1.01.0.0.00000 Indenizações por Danos Causados ao Patrimônio Público				
1.9.2.1.01.0.1.00000 Indenizações por Danos Causados ao Patrimônio Público - Principal				
1.9.2.1.01.0.1.00100 INDENIZACAO POR DANOS CAUSADOS PATRIMONIO PUBLICO	1.000,00	0,00		1.000,00
1.9.2.1.01.0.1.00100 INDENIZACAO POR DANOS CAUSADOS PATRIMONIO PUBLICO	1.000,00	0,00		1.000,00
1.9.2.1.01.0.2.00000 Indenizações por Danos Causados ao Patrimônio Público - Multas e Juros				
1.9.2.1.01.0.3.00000 Indenizações por Danos Causados ao Patrimônio Público - Dívida Ativa				
1.9.2.1.01.0.4.00000 Indenizações por Danos Causados ao Patrimônio Público - Dívida Ativa - Multas e Juros				
1.9.2.2.00.0.0.00000 Restituições				
1.9.2.2.99.0.0.00000 Outras Restituições				



## Prefeitura Municipal de Nova Campina

## BALANÇO GERAL 2022

## Anexo 10 - Comparativo da Receita Prevista com a Arrecadada

Gerado em: 08/03/2023 12:16

MFC - CONAM

Títulos	Previsão	Arrecadada	Diferença	
			Para Mais	Para Menos
1.9.2.2.99.0.1.00000				
Outras Restituições - Principal				
1.9.2.2.99.0.1.00001				
Devolução conforme processo administrativo nº 3880/2021	0,00	27.421,12	27.421,12	
1.9.2.2.99.0.1.00001				
Restituição referente ao Proc. Adm. nº 3872/2022 (atos registrais Chácara Tijuco).	0,00	6.444,30	6.444,30	
1.9.9.0.00.0.0.00000				
Demais Receitas Correntes				
1.9.9.9.00.0.0.00000				
Outras Receitas Correntes				
1.9.9.9.12.0.0.00000				
Encargos Legais pela Inscrição em Dívida Ativa e Receitas de Ônus de Sucumbência				
1.9.9.9.12.2.0.00000				
Ônus de Sucumbência				
1.9.9.9.12.2.1.00000				
Ônus de Sucumbência - Principal				
1.9.9.9.12.2.1.00001	3.000,00	2.469,45		530,55
HONORARIOS				
1.9.9.9.12.2.1.00001	4.000,00	152,04		3.847,96
HONORARIOS				
1.9.9.9.12.2.1.00002	2.000,00	0,00		2.000,00
CUSTAS JUDICIAIS				
1.9.9.9.12.2.1.00002	3.000,00	0,00		3.000,00
CUSTAS JUDICIAIS				
1.9.9.9.12.2.2.00000				
Ônus de Sucumbência - Multas e Juros				
1.9.9.9.12.2.3.00000				
Ônus de Sucumbência - Dívida Ativa				
1.9.9.9.12.2.4.00000				
Ônus de Sucumbência - Dívida Ativa - Multas e Juros				
1.9.9.9.99.0.0.00000				
Outras Receitas				
1.9.9.9.99.2.0.00000				
Outras Receitas Não Arrecadadas e Não Projetadas pela RFB - Primárias				
1.9.9.9.99.2.1.00000				
Outras Receitas Não Arrecadadas e Não Projetadas pela RFB - Primárias - Principal				
1.9.9.9.99.2.1.00001	10.000,00	152,82		9.847,18
RECEITAS DIVERSAS				
1.9.9.9.99.2.1.00001	10.000,00	116,89		9.883,11
RECEITAS DIVERSAS				
1.9.9.9.99.2.1.00002	100,00	177,06	77,06	
CORRECAO MONET.OUTROS TRIBUTOS				
1.9.9.9.99.2.1.00002	100,00	2,12		97,88
CORRECAO MONET.OUTROS TRIBUTOS				
1.9.9.9.99.2.1.00003	0,00	47.368,42	47.368,42	
DOAÇÃO PARA O F.M.D.C.A.				
1.9.9.9.99.2.1.00003	0,00	9.992,20	9.992,20	
FUNDO SOCIAL DE SOLIDARIEDADE ARRECADADAÇÃO DECORRENTE DA CELEBRAÇÃO DO ANIVERSÁRIO DO MUNICÍPIO.				
1.9.9.9.99.2.2.00000				
Outras Receitas Não Arrecadadas e Não Projetadas pela RFB - Primárias - Multas e Juros				
1.9.9.9.99.2.2.00001	100,00	0,00		100,00
MULTAS/JUROS DE RECEITAS DIVERSAS				
1.9.9.9.99.2.2.00001	100,00	0,00		100,00
MULTAS/JUROS DE RECEITAS DIVERSAS				
1.9.9.9.99.2.3.00000				
Outras Receitas Não Arrecadadas e Não Projetadas pela RFB - Primárias - Dívida Ativa				
1.9.9.9.99.2.3.00001	100,00	0,00		100,00
DIVIDA ATIVA NAO TRIBUTARIA DE OUTRAS RECEITAS				
1.9.9.9.99.2.3.00001	100,00	0,00		100,00
DIVIDA ATIVA NAO TRIBUTARIA DE OUTRAS RECEITAS				



Prefeitura Municipal de Nova Campina

BALANÇO GERAL 2022

Anexo 10 - Comparativo da Receita Prevista com a Arrecadada

Gerado em: 08/03/2023 12:16

MFC - CONAM

Títulos	Previsão	Arrecadada	Diferença	
			Para Mais	Para Menos
1.9.9.9.99.2.3.00002 ATUALIZ. MONET. DIVIDA ATIVA NAO TRIBUTARIA	100,00	0,00		100,00
1.9.9.9.99.2.3.00002 ATUALIZ. MONET. DIVIDA ATIVA NAO TRIBUTARIA	100,00	0,00		100,00
1.9.9.9.99.2.4.00000 Outras Receitas Não Arrecadadas e Não Projetadas pela RFB - Primárias - Dívida Ativa - Multas e Juros				
1.9.9.9.99.2.4.00001 MULTAS/JUROS DIVIDA ATIVA NAO TRIBUTARIA	100,00	0,00		100,00
1.9.9.9.99.2.4.00001 MULTAS/JUROS DIVIDA ATIVA NAO TRIBUTARIA	100,00	0,00		100,00
Total Outras Receitas Correntes	63.800,00	105.994,37	91.303,10	49.108,73
Total Receitas Correntes	99.247.800,00	63.171.242,39	11.540.348,89	47.616.906,50
2.0.0.0.00.0.0.00000 Receitas de Capital				
2.2.0.0.00.0.0.00000 Alienação de Bens				
2.2.1.0.00.0.0.00000 Alienação de Bens Móveis				
2.2.1.3.00.0.0.00000 Alienação de Bens Móveis e Semoventes				
2.2.1.3.01.0.0.00000 Alienação de Bens Móveis e Semoventes				
2.2.1.3.01.0.1.00000 Alienação de Bens Móveis e Semoventes - Principal				
2.2.1.3.01.0.1.00001 ALIENACAO DE OUTROS BENS MOVEIS	100.000,00	89.633,50		10.366,50
2.2.1.3.01.0.1.00001 ALIENACAO DE OUTROS BENS MOVEIS	120.000,00	0,00		120.000,00
Total Alienação de Bens	220.000,00	89.633,50	0,00	130.366,50
2.4.0.0.00.0.0.00000 Transferências de Capital				
2.4.1.0.00.0.0.00000 Transferências da União e de suas Entidades				
2.4.1.1.00.0.0.00000 Transferências de Recursos do Sistema Único de Saúde - SUS				
2.4.1.1.50.0.0.00000 Transferência de Recursos do Sistema Único de Saúde - SUS - Fundo a Fundo - Bloco de Manutenção das Ações e Serviços Públicos de Saúde				
2.4.1.1.50.1.0.00000 Transferências de Recursos do Bloco de Manutenção das Ações e Serviços Públicos de Saúde - Atenção Primária				
2.4.1.1.50.1.1.00000 Transferências de Recursos do Bloco de Manutenção das Ações e Serviços Públicos de Saúde - Atenção Primária - Principal				
2.4.1.1.50.1.1.00001 ESTRUTURAÇÃO DA REDE DE SERVIÇOS DE A. P. S. - EMENDA R\$161.945,00	0,00	161.945,00	161.945,00	
2.4.1.2.00.0.0.00000 Transferências de Recursos do Fundo Nacional de Desenvolvimento da Educação - FNDE				
2.4.1.2.50.0.0.00000 Transferências de Recursos Destinados a Programas de Educação				
2.4.1.2.50.1.0.00000 Programa de Apoio ao Transporte Escolar para Educação Básica - CAMINHO DA ESCOLA				
2.4.1.2.50.1.1.00000 Programa de Apoio ao Transporte Escolar para Educação Básica - CAMINHO DA ESCOLA - Principal				
2.4.1.2.50.1.1.00001 Aquisição de Ônibus Escolar - repasse R\$ 268.381,35	0,00	268.381,35	268.381,35	
2.4.1.4.00.0.0.00000 Transferências de Convênios da União e de suas Entidades				
2.4.1.4.99.0.0.00000 Outras Transferências de Convênios da União e de Suas Entidades				



## Prefeitura Municipal de Nova Campina

## BALANÇO GERAL 2022


## Anexo 10 - Comparativo da Receita Prevista com a Arrecadada

Gerado em: 08/03/2023 12:16

MFC - CONAM

Títulos	Previsão	Arrecadada	Diferença	
			Para Mais	Para Menos
2.4.1.4.99.0.1.00000	Outras Transferências de Convênios da União e de Suas Entidades - Principal			
2.4.1.4.99.0.1.00002	Recapamento Asfáltico - MDR - contrato de repasse 900283/2020 R\$ 385 mil	0,00	384.205,00	384.205,00
2.4.1.4.99.0.1.00003	Recapamento Asfáltico - MDR - contrato repasse 903625/2020 R\$ 287 mil	0,00	287.306,00	287.306,00
2.4.1.4.99.0.1.00004	Recapamento Asfáltico - MDR - contrato repasse 889325/2019 R\$ 286,5 mil	0,00	286.500,00	286.500,00
2.4.1.9.00.0.0.00000	Outras Transferências de Recursos da União e de suas Entidades			
2.4.1.9.99.0.0.00000	Outras Transferências de Recursos da União e de suas Entidades			
2.4.1.9.99.0.1.00000	Outras Transferências De Recursos da União e de suas Entidades - Principal			
2.4.1.9.99.0.1.00001	INVESTIMENTO - EMENDA FEDERAL	0,00	500.000,00	500.000,00
2.4.2.0.00.0.0.00000	Transferências dos Estados e do Distrito Federal e de suas Entidades			
2.4.2.1.00.0.0.00000	Transferências de Recursos do Sistema Único de Saúde - SUS dos Estados e DF			
2.4.2.1.50.0.0.00000	Transferências de Recursos do Sistema Único de Saúde - SUS			
2.4.2.1.50.0.1.00000	Transferências de Recursos do Sistema Único de Saúde - SUS - Principal			
2.4.2.1.50.0.1.00001	TRANSFERÊNCIA DE RECURSO - EMENDA R\$150.000,00	0,00	150.000,00	150.000,00
2.4.2.2.00.0.0.00000	Transferências de Convênios dos Estados e do Distrito Federal e de suas Entidades			
2.4.2.2.51.0.0.00000	Transferências de Convênios dos Estados destinadas a Programas de Educação			
2.4.2.2.51.0.1.00000	Transferências de Convênios dos Estados destinadas a Programas de Educação - Principal			
2.4.2.2.51.0.1.00001	CONSTRUCAO DE UNIDADE CRECHE ESCOLA	500.000,00	0,00	500.000,00
2.4.2.2.51.0.1.00001	CONSTRUCAO DE UNIDADE CRECHE ESCOLA	500.000,00	0,00	500.000,00
2.4.2.2.54.0.0.00000	Transferências de Convênios dos Estados destinadas a Programas de Infraestrutura em Transporte			
2.4.2.2.54.0.1.00000	Transferências de Convênios dos Estados destinadas a Programas de Infraestrutura em Transporte - Principal			
2.4.2.2.99.0.0.00000	Outras Transferências de Convênio dos Estados			
2.4.2.2.99.0.1.00000	Outras Transferências de Convênio dos Estados - Principal			
2.4.2.2.99.0.1.00001	PROJETO COZINHA ALIMENTO	0,00	60.000,00	60.000,00
2.4.2.2.99.0.1.00001	Instalação de luminárias Led - R\$ 100.000,00	0,00	100.000,00	100.000,00
2.4.2.2.99.0.1.00002	Convênio 100266/2021 - troca de iluminação (lâmpadas)	0,00	99.820,53	99.820,53
2.4.2.2.99.0.1.00004	REVITALIZACAO DA LAGOA CAPTACAO DE AGUAS PLUVIAIS	500.000,00	522.063,19	22.063,19
2.4.2.2.99.0.1.00004	REVITALIZACAO DA LAGOA CAPTACAO DE AGUAS PLUVIAIS	100.000,00	0,00	100.000,00
2.4.2.2.99.0.1.00005	Reforma Praça Central de Nova Campina Convênio 100313/2022	0,00	400.000,00	400.000,00
2.4.2.9.00.0.0.00000	Outras Transferências de Recursos dos Estados			
2.4.2.9.99.0.0.00000	Outras Transferências de Recursos dos Estados			





Prefeitura Municipal de Nova Campina


BALANÇO GERAL 2022

Anexo 10 - Comparativo da Receita Prevista com a Arrecadada

Gerado em: 08/03/2023 12:16

MFC - CONAM

Títulos	Previsão	Arrecadada	Diferença	
			Para Mais	Para Menos
2.4.2.9.99.0.1.00000 Outras Transferências de Recursos dos Estados - Principal				
Total Transferências de Capital	1.600.000,00	3.220.221,07	2.720.221,07	1.100.000,00
Total Receitas de Capital	1.820.000,00	3.309.854,57	2.720.221,07	1.230.366,50
9.0.0.0.00.0.0.00000 Deduções de Receitas/Superávit Financeiro				
9.3.0.0.00.0.0.00000 Deduções por Descontos Concedidos				
9.3.1.0.00.0.0.00000 Deduções por Descontos Concedidos - (R) Receitas Correntes				
9.3.1.0.00.0.0.00001 DESCONTO DO I.T.U. PARCELA UNICA ATE O VENCIMENTO	(8.000,00)	(4.952,74)		3.047,26
9.3.1.0.00.0.0.00001 DESCONTO DO I.T.U. PARCELA UNICA ATE O VENCIMENTO	(6.000,00)	(603,56)		5.396,44
9.3.1.0.00.0.0.00002 DESCONTO DO I.P.U. PARCELA UNICA ATE O VENCIMENTO	(2.000,00)	(887,92)		1.112,08
9.3.1.0.00.0.0.00002 DESCONTO DO I.P.U. PARCELA UNICA ATE O VENCIMENTO	(2.000,00)	(108,59)		1.891,41
9.3.1.0.00.0.0.00003 DESC. TAXA COLETA LIXO PARCELA UNICA ATE O VENCTO.	(2.000,00)	(1.335,84)		664,16
9.3.1.0.00.0.0.00003 DESC. TAXA COLETA LIXO PARCELA UNICA ATE O VENCTO.	(2.000,00)	(135,71)		1.864,29
Total Deduções por Descontos Concedidos	(22.000,00)	(8.024,36)	0,00	13.975,64
9.5.0.0.00.0.0.00000 Deduções p/o FUNDEB				
9.5.1.0.00.0.0.00000 (R) Dedução de Receita para Formação do FUNDEB				
9.5.1.0.00.0.0.00001 DEDUCOES DE RECEITAS P/O FUNDEB - FPM	(2.359.200,00)	(2.654.949,83)	295.749,83	
9.5.1.0.00.0.0.00001 DEDUCOES DE RECEITAS P/O FUNDEB - FPM	(2.722.400,00)	(566.710,15)		2.155.689,85
9.5.1.0.00.0.0.00002 DEDUCOES DE RECEITAS P/O FUNDEB - ITR	(43.000,00)	(35.971,69)		7.028,31
9.5.1.0.00.0.0.00002 DEDUCOES DE RECEITAS P/O FUNDEB - ITR	(42.400,00)	(3.921,44)		38.478,56
9.5.1.0.00.0.0.00004 DEDUCOES DE RECEITAS P/O FUNDEB - ICMS	(2.398.200,00)	(2.668.370,19)	270.170,19	
9.5.1.0.00.0.0.00004 DEDUCOES DE RECEITAS P/O FUNDEB - ICMS	(3.173.600,00)	(512.257,97)		2.661.342,03
9.5.1.0.00.0.0.00005 DEDUCOES DE RECEITAS P/O FUNDEB - IPVA	(132.000,00)	(164.940,90)	32.940,90	
9.5.1.0.00.0.0.00005 DEDUCOES DE RECEITAS P/O FUNDEB - IPVA	(192.000,00)	(91.127,48)		100.872,52
9.5.1.0.00.0.0.00006 DEDUCOES DE RECEITAS P/O FUNDEB - IPI EXPORTACAO	(18.200,00)	(15.720,25)		2.479,75
9.5.1.0.00.0.0.00006 DEDUCOES DE RECEITAS P/O FUNDEB - IPI EXPORTACAO	(16.800,00)	(2.864,38)		13.935,62
9.5.1.0.00.0.0.00007 Deduções de receitas para o FUNDEB - Auxílio Financeiro - Outorga Crédito Tributário ICMS - EC nº 123/2022	0,00	(24.305,36)	24.305,36	
9.5.1.0.00.0.0.00007 COTA-PARTE DO ICMS - COMPENSAÇÃO ART. 3º L.C. 194/2022	0,00	(16.750,23)	16.750,23	
Total Deduções p/o FUNDEB	(11.097.800,00)	(6.757.889,87)	639.916,51	4.979.826,64
Total Deduções de Receitas/Superávit Financeiro	(11.119.800,00)	(6.765.914,23)	639.916,51	4.993.802,28
<b>Total Geral da Receita Orçamentária</b>	<b>89.948.000,00</b>	<b>59.715.182,73</b>	<b>13.620.653,45</b>	<b>43.853.470,72</b>



Prefeitura Municipal de Nova Campina

BALANÇO GERAL 2022

Anexo 10 - Comparativo da Receita Prevista com a Arrecadada

Gerado em: 08/03/2023 12:16

MFC - CONAM