



Prefeitura Municipal de Nova Campina

Balancete Analítico da Receita Orçamentária e Intraorçamentária

Período: Maio / 2022

Gerado em: 04/07/2022 14:13

MFC - CONAM

Receita	Cod. Red.	Fonte de Recurso	Código de Aplicação	Descrição	No Mês	No Ano (a)	Prevista (b)	Prevista Atualizada	Diferença (b - a)
1.0.0.0.00.0.0.00000				Receitas Correntes	4.681.665,84	21.694.545,78	42.630.600,00	43.252.791,60	20.936.054,22
1.1.0.0.00.0.0.00000				Impostos, Taxas e Contribuições de Melhoria	302.445,48	1.524.354,61	2.010.000,00	2.010.000,00	485.645,39
1.1.1.0.00.0.0.00000				Impostos	282.112,71	1.318.874,14	1.736.000,00	1.736.000,00	417.125,86
1.1.1.2.00.0.0.00000				Impostos sobre o Patrimônio	49.281,40	273.706,34	452.000,00	452.000,00	178.293,66
1.1.1.2.50.0.0.00000				Imposto sobre a Propriedade Predial e Territorial Urbana	26.881,40	207.940,74	410.000,00	410.000,00	202.059,26
1.1.1.2.50.0.1.00000				Imposto sobre a Propriedade Predial e Territorial Urbana - Principal	15.780,21	153.303,93	336.000,00	336.000,00	182.696,07
1.1.1.2.50.0.1.00001	1			IMPOSTO SOBRE A PROPRIEDADE TERRITORIAL URBANA	13.399,38	131.076,02	300.000,00	300.000,00	168.923,98
		01	1100000	Geral	8.039,64	78.645,62	180.000,00	180.000,00	101.354,38
		01	2000000	Educação	3.349,84	32.769,00	75.000,00	75.000,00	42.231,00
		01	3100000	Saúde - Geral	2.009,90	19.661,40	45.000,00	45.000,00	25.338,60
1.1.1.2.50.0.1.00002	289			IMPOSTO SOBRE A PROPRIEDADE PREDIAL URBANA	2.380,83	22.227,91	36.000,00	36.000,00	13.772,09
		01	1100000	Geral	1.428,51	13.336,76	21.600,00	21.600,00	8.263,24
		01	2000000	Educação	595,20	5.556,97	9.000,00	9.000,00	3.443,03
		01	3100000	Saúde - Geral	357,12	3.334,18	5.400,00	5.400,00	2.065,82
1.1.1.2.50.0.2.00000				Imposto sobre a Propriedade Predial e Territorial Urbana - Multas e Juros	286,75	1.201,88	5.000,00	5.000,00	3.798,12
1.1.1.2.50.0.2.00002	376			MULTAS/JUROS DE MORA DO IMP. TERRITORIAL URBANO	241,73	1.000,46	4.000,00	4.000,00	2.999,54
		01	2000000	Educação	60,43	250,11	1.000,00	1.000,00	749,89
		01	3100000	Saúde - Geral	36,25	150,06	600,00	600,00	449,94
		01	1100000	Geral	145,05	600,29	2.400,00	2.400,00	1.799,71
1.1.1.2.50.0.2.00003	377			MULTAS/JUROS DE MORA DO IMP. PREDIAL URBANO	45,02	201,42	1.000,00	1.000,00	798,58
		01	1100000	Geral	27,02	120,86	600,00	600,00	479,14
		01	2000000	Educação	11,25	50,35	250,00	250,00	199,65
		01	3100000	Saúde - Geral	6,75	30,21	150,00	150,00	119,79
1.1.1.2.50.0.3.00000				Imposto sobre a Propriedade Predial e Territorial Urbana - Dívida Ativa	9.703,46	45.571,92	60.000,00	60.000,00	14.428,08
1.1.1.2.50.0.3.00001	68			DIVIDA ATIVA - IMPOSTO TERRITORIAL URBANO	5.851,18	26.881,78	40.000,00	40.000,00	13.118,22
		01	1100000	Geral	3.510,72	16.129,08	24.000,00	24.000,00	7.870,92
		01	2000000	Educação	1.462,79	6.720,44	10.000,00	10.000,00	3.279,56
		01	3100000	Saúde - Geral	877,67	4.032,26	6.000,00	6.000,00	1.967,74
1.1.1.2.50.0.3.00002	393			DIVIDA ATIVA - IMPOSTO PREDIAL URBANO	1.241,18	6.420,53	9.000,00	9.000,00	2.579,47
		01	1100000	Geral	744,72	3.852,33	5.400,00	5.400,00	1.547,67
		01	2000000	Educação	310,29	1.605,13	2.250,00	2.250,00	644,87
		01	3100000	Saúde - Geral	186,17	963,07	1.350,00	1.350,00	386,93
1.1.1.2.50.0.3.00003	315			ATUALIZ. MONET. D. ATIVA IMP. TERRITORIAL URBANO	2.004,61	9.524,24	8.000,00	8.000,00	(1.524,24)



Prefeitura Municipal de Nova Campina

Balancete Analítico da Receita Orçamentária e Intraorçamentária

Período: Maio / 2022

Gerado em: 04/07/2022 14:13

MFC - CONAM

Receita	Cod. Red.	Fonte de Recurso	Código de Aplicação	Descrição	No Mês	No Ano (a)	Prevista (b)	Prevista Atualizada	Diferença (b - a)
		01	1100000	Geral	1.202,77	5.714,55	4.800,00	4.800,00	(914,55)
		01	2000000	Educação	501,15	2.381,06	2.000,00	2.000,00	(381,06)
		01	3100000	Saúde - Geral	300,69	1.428,63	1.200,00	1.200,00	(228,63)
1.1.1.2.50.0.3.00004	395			ATUALIZ. MONET. D. ATIVA IMP. PREDIAL URBANO	606,49	2.745,37	3.000,00	3.000,00	254,63
		01	3100000	Saúde - Geral	90,97	411,80	450,00	450,00	38,20
		01	1100000	Geral	363,90	1.647,23	1.800,00	1.800,00	152,77
		01	2000000	Educação	151,62	686,34	750,00	750,00	63,66
1.1.1.2.50.0.4.00000				Imposto sobre a Propriedade Predial e Territorial Urbana - Dívida Ativa - Multas e Juros	1.110,98	7.863,01	9.000,00	9.000,00	1.136,99
1.1.1.2.50.0.4.00001	109			MULTAS/JUROS DIVIDA ATIVA IMP. TERRITORIAL URBANO	828,50	5.805,40	6.000,00	6.000,00	194,60
		01	1100000	Geral	497,11	3.483,24	3.600,00	3.600,00	116,76
		01	2000000	Educação	207,12	1.451,35	1.500,00	1.500,00	48,65
		01	3100000	Saúde - Geral	124,27	870,81	900,00	900,00	29,19
1.1.1.2.50.0.4.00002	394			MULTAS/JUROS DIVIDA ATIVA IMP. PREDIAL URBANO	282,48	2.057,61	3.000,00	3.000,00	942,39
		01	1100000	Geral	169,49	1.234,57	1.800,00	1.800,00	565,43
		01	2000000	Educação	70,62	514,40	750,00	750,00	235,60
		01	3100000	Saúde - Geral	42,37	308,64	450,00	450,00	141,36
1.1.1.2.53.0.0.00000				Imposto sobre Transmissão Inter Vivos de Bens Imóveis e de Direitos Reais sobre Imóveis	22.400,00	65.765,60	42.000,00	42.000,00	(23.765,60)
1.1.1.2.53.0.1.00000				Imposto sobre Transmissão Inter Vivos de Bens Imóveis e de Direitos Reais sobre Imóveis -	22.400,00	65.765,60	40.000,00	40.000,00	(25.765,60)
1.1.1.2.53.0.1.00001	4			IMP.S/TR.INTER VIVOS-BENS IMOV.E DIR.REAIS S/IMOV.	22.400,00	65.765,60	40.000,00	40.000,00	(25.765,60)
		01	1100000	Geral	13.440,00	39.459,36	24.000,00	24.000,00	(15.459,36)
		01	2000000	Educação	5.600,00	16.441,40	10.000,00	10.000,00	(6.441,40)
		01	3100000	Saúde - Geral	3.360,00	9.864,84	6.000,00	6.000,00	(3.864,84)
1.1.1.2.53.0.2.00000				Imposto sobre Transmissão Inter Vivos de Bens Imóveis e de Direitos Reais sobre Imóveis -	0,00	0,00	500,00	500,00	500,00
1.1.1.2.53.0.2.00001	144			MULTAS E JUROS DE MORA DO I.T.B.I.	0,00	0,00	500,00	500,00	500,00
		01	1100000	Geral	0,00	0,00	300,00	300,00	300,00
		01	2000000	Educação	0,00	0,00	125,00	125,00	125,00
		01	3100000	Saúde - Geral	0,00	0,00	75,00	75,00	75,00
1.1.1.2.53.0.3.00000				Imposto sobre Transmissão Inter Vivos de Bens Imóveis e de Direitos Reais sobre Imóveis -	0,00	0,00	1.000,00	1.000,00	1.000,00
1.1.1.2.53.0.3.00001	487			ITBI - DIVIDA ATIVA	0,00	0,00	500,00	500,00	500,00
		01	1100000	Geral	0,00	0,00	300,00	300,00	300,00
		01	2000000	Educação	0,00	0,00	125,00	125,00	125,00
		01	3100000	Saúde - Geral	0,00	0,00	75,00	75,00	75,00
1.1.1.2.53.0.3.00002	489			ITBI - DIVIDA ATIVA - ATUALIZACAO MONETARIA	0,00	0,00	500,00	500,00	500,00



Prefeitura Municipal de Nova Campina

Balancete Analítico da Receita Orçamentária e Intraorçamentária

Período: Maio / 2022

Gerado em: 04/07/2022 14:13

MFC - CONAM

Receita	Cod. Red.	Fonte de Recurso	Código de Aplicação	Descrição	No Mês	No Ano (a)	Prevista (b)	Prevista Atualizada	Diferença (b - a)
		01	1100000	Geral	0,00	0,00	300,00	300,00	300,00
		01	2000000	Educação	0,00	0,00	125,00	125,00	125,00
		01	3100000	Saúde - Geral	0,00	0,00	75,00	75,00	75,00
1.1.1.2.53.0.4.00000				Imposto sobre Transmissão Inter Vivos de Bens Imóveis e de Direitos Reais sobre Imóveis -	0,00	0,00	500,00	500,00	500,00
1.1.1.2.53.0.4.00001	488			ITBI - DIVIDA ATIVA - MULTAS/JUROS	0,00	0,00	500,00	500,00	500,00
		01	1100000	Geral	0,00	0,00	300,00	300,00	300,00
		01	2000000	Educação	0,00	0,00	125,00	125,00	125,00
		01	3100000	Saúde - Geral	0,00	0,00	75,00	75,00	75,00
1.1.1.3.00.0.0.00000				Impostos sobre a Renda e Proventos de Qualquer Natureza	149.636,80	273.541,58	346.000,00	346.000,00	72.458,42
1.1.1.3.03.0.0.00000				Imposto sobre a Renda - Retido na Fonte	149.636,80	273.541,58	346.000,00	346.000,00	72.458,42
1.1.1.3.03.1.0.00000				Imposto sobre a Renda - Retido na Fonte - Trabalho	149.636,80	273.541,58	346.000,00	346.000,00	72.458,42
1.1.1.3.03.1.1.00000				Imposto sobre a Renda - Retido na Fonte - Trabalho - Principal	149.636,80	273.541,58	345.000,00	345.000,00	71.458,42
1.1.1.3.03.1.1.00001	2			IMPOSTO DE RENDA RETIDO NA FONTE	149.636,80	273.541,58	345.000,00	345.000,00	71.458,42
		01	1100000	Geral	89.782,08	164.124,96	207.000,00	207.000,00	42.875,04
		01	2000000	Educação	37.409,20	68.385,39	86.250,00	86.250,00	17.864,61
		01	3100000	Saúde - Geral	22.445,52	41.031,23	51.750,00	51.750,00	10.718,77
1.1.1.3.03.1.2.00000				Imposto sobre a Renda - Retido na Fonte - Trabalho - Multas e Juros	0,00	0,00	250,00	250,00	250,00
1.1.1.3.03.1.2.00001	483			IRRF - TRABALHO - MULTAS/JUROS	0,00	0,00	250,00	250,00	250,00
		01	1100000	Geral	0,00	0,00	150,00	150,00	150,00
		01	2000000	Educação	0,00	0,00	62,50	62,50	62,50
		01	3100000	Saúde - Geral	0,00	0,00	37,50	37,50	37,50
1.1.1.3.03.1.3.00000				Imposto sobre a Renda - Retido na Fonte - Trabalho - Dívida Ativa	0,00	0,00	500,00	500,00	500,00
1.1.1.3.03.1.3.00001	484			IRRF - TRABALHO - DIVIDA ATIVA	0,00	0,00	250,00	250,00	250,00
		01	1100000	Geral	0,00	0,00	150,00	150,00	150,00
		01	2000000	Educação	0,00	0,00	62,50	62,50	62,50
		01	3100000	Saúde - Geral	0,00	0,00	37,50	37,50	37,50
1.1.1.3.03.1.3.00002	486			IRRF - TRABALHO - DIVIDA ATIVA - ATUALIZ.MONETARIA	0,00	0,00	250,00	250,00	250,00
		01	1100000	Geral	0,00	0,00	150,00	150,00	150,00
		01	2000000	Educação	0,00	0,00	62,50	62,50	62,50
		01	3100000	Saúde - Geral	0,00	0,00	37,50	37,50	37,50
1.1.1.3.03.1.4.00000				Imposto sobre a Renda - Retido na Fonte - Trabalho - Dívida Ativa - Multas e Juros	0,00	0,00	250,00	250,00	250,00
1.1.1.3.03.1.4.00001	485			IRRF - TRABALHO - DIVIDA ATIVA - MULTAS/JUROS	0,00	0,00	250,00	250,00	250,00
		01	1100000	Geral	0,00	0,00	150,00	150,00	150,00



Prefeitura Municipal de Nova Campina

Balancete Analítico da Receita Orçamentária e Intraorçamentária

Período: Maio / 2022

Gerado em: 04/07/2022 14:13

MFC - CONAM

Receita	Cod. Red.	Fonte de Recurso	Código de Aplicação	Descrição	No Mês	No Ano (a)	Prevista (b)	Prevista Atualizada	Diferença (b - a)
		01	2000000	Educação	0,00	0,00	62,50	62,50	62,50
		01	3100000	Saúde - Geral	0,00	0,00	37,50	37,50	37,50
1.1.1.4.00.0.0.00000				Impostos sobre a Produção, circulação de Mercadorias e Serviços	83.194,51	771.626,22	938.000,00	938.000,00	166.373,78
1.1.1.4.51.0.0.00000				Imposto sobre Serviços de Qualquer Natureza	83.194,51	771.626,22	938.000,00	938.000,00	166.373,78
1.1.1.4.51.1.0.00000				Imposto sobre Serviços de Qualquer Natureza	83.194,51	771.626,22	938.000,00	938.000,00	166.373,78
1.1.1.4.51.1.1.00000				Imposto sobre Serviços de Qualquer Natureza - Principal	81.410,54	755.709,47	870.000,00	870.000,00	114.290,53
1.1.1.4.51.1.1.00001	5			IMPOSTO SOBRE SERVICOS DE QUALQUER NATUREZA-ISSQN	71.006,39	704.382,61	800.000,00	800.000,00	95.617,39
		01	1100000	Geral	42.603,85	422.629,57	480.000,00	480.000,00	57.370,43
		01	2000000	Educação	17.751,59	176.095,65	200.000,00	200.000,00	23.904,35
		01	3100000	Saúde - Geral	10.650,95	105.657,39	120.000,00	120.000,00	14.342,61
1.1.1.4.51.1.1.00002	588			RECEITA SIMPLES NACIONAL	10.404,15	51.326,86	70.000,00	70.000,00	18.673,14
		01	3100000	Saúde - Geral	1.560,62	7.699,02	10.500,00	10.500,00	2.800,98
		01	1100000	Geral	6.242,50	30.796,13	42.000,00	42.000,00	11.203,87
		01	2000000	Educação	2.601,03	12.831,71	17.500,00	17.500,00	4.668,29
1.1.1.4.51.1.2.00000				Imposto sobre Serviços de Qualquer Natureza - Multas e Juros	138,14	5.679,29	9.000,00	9.000,00	3.320,71
1.1.1.4.51.1.2.00001	74			MULTAS/JUROS DE MORA DO ISSQN	138,14	5.679,29	9.000,00	9.000,00	3.320,71
		01	1100000	Geral	82,89	3.407,58	5.400,00	5.400,00	1.992,42
		01	2000000	Educação	34,53	1.419,82	2.250,00	2.250,00	830,18
		01	3100000	Saúde - Geral	20,72	851,89	1.350,00	1.350,00	498,11
1.1.1.4.51.1.3.00000				Imposto sobre Serviços de Qualquer Natureza - Dívida Ativa	992,96	8.222,00	53.000,00	53.000,00	44.778,00
1.1.1.4.51.1.3.00001	47			DIVIDA ATIVA IMP.S/SERV.QUALQUER NATUREZA	553,77	6.428,60	45.000,00	45.000,00	38.571,40
		01	2000000	Educação	138,44	1.607,15	11.250,00	11.250,00	9.642,85
		01	3100000	Saúde - Geral	83,06	964,29	6.750,00	6.750,00	5.785,71
		01	1100000	Geral	332,27	3.857,16	27.000,00	27.000,00	23.142,84
1.1.1.4.51.1.3.00002	316			ATUALIZ. MONETARIA DIVIDA ATIVA DO ISSQN	439,19	1.793,40	8.000,00	8.000,00	6.206,60
		01	1100000	Geral	263,53	1.076,04	4.800,00	4.800,00	3.723,96
		01	2000000	Educação	109,79	448,35	2.000,00	2.000,00	1.551,65
		01	3100000	Saúde - Geral	65,87	269,01	1.200,00	1.200,00	930,99
1.1.1.4.51.1.4.00000				Imposto sobre Serviços de Qualquer Natureza - Dívida Ativa - Multas e Juros	652,87	2.015,46	6.000,00	6.000,00	3.984,54
1.1.1.4.51.1.4.00001	107			MULTAS E JUROS DE MORA DA DIVIDA ATIVA DO ISSQN	652,87	2.015,46	6.000,00	6.000,00	3.984,54
		01	1100000	Geral	391,73	1.209,29	3.600,00	3.600,00	2.390,71
		01	2000000	Educação	163,21	503,86	1.500,00	1.500,00	996,14
		01	3100000	Saúde - Geral	97,93	302,31	900,00	900,00	597,69



Prefeitura Municipal de Nova Campina

Balancete Analítico da Receita Orçamentária e Intraorçamentária

Período: Maio / 2022

Gerado em: 04/07/2022 14:13

MFC - CONAM

Receita	Cod. Red.	Fonte de Recurso	Código de Aplicação	Descrição	No Mês	No Ano (a)	Prevista (b)	Prevista Atualizada	Diferença (b - a)
1.1.2.0.00.0.0.00000				Taxas	20.332,77	205.480,47	274.000,00	274.000,00	68.519,53
1.1.2.1.00.0.0.00000				Taxas pelo Exercício do Poder de Polícia	14.408,89	160.154,85	204.000,00	204.000,00	43.845,15
1.1.2.1.01.0.0.00000				Taxas de Inspeção, Controle e Fiscalização	14.408,89	160.154,85	204.000,00	204.000,00	43.845,15
1.1.2.1.01.0.1.00000				Taxas de Inspeção, Controle e Fiscalização - Principal	11.828,51	111.368,55	153.000,00	153.000,00	41.631,45
1.1.2.1.01.0.1.00001	448			TAXA DE HIGIENE	0,00	0,00	1.000,00	1.000,00	1.000,00
		01	1100000	Geral	0,00	0,00	1.000,00	1.000,00	1.000,00
1.1.2.1.01.0.1.00002	449			TX.LIC.P/FUNC.ESTAB.COM.,IND. E PREST. SERVICOS	11.556,82	110.544,73	145.000,00	145.000,00	34.455,27
		01	1100000	Geral	11.556,82	110.544,73	145.000,00	145.000,00	34.455,27
1.1.2.1.01.0.1.00003	450			TAXA DE UTILIZACAO DE AREA DE DOMINIO PUBLICO	111,86	143,82	1.000,00	1.000,00	856,18
		01	1100000	Geral	111,86	143,82	1.000,00	1.000,00	856,18
1.1.2.1.01.0.1.00004	451			TAXA DE APREENSAO, DEPOSITO/LIBERACAO ANIMAIS	0,00	0,00	1.000,00	1.000,00	1.000,00
		01	1100000	Geral	0,00	0,00	1.000,00	1.000,00	1.000,00
1.1.2.1.01.0.1.00005	452			TAXA DE LICENCA P/EXECUCAO DE OBRAS PARTICULARES	0,00	0,00	1.000,00	1.000,00	1.000,00
		01	1100000	Geral	0,00	0,00	1.000,00	1.000,00	1.000,00
1.1.2.1.01.0.1.00006	453			TAXAS DE ALINHAMENTO E NIVELAMENTO	0,00	0,00	1.000,00	1.000,00	1.000,00
		01	1100000	Geral	0,00	0,00	1.000,00	1.000,00	1.000,00
1.1.2.1.01.0.1.00007	454			TAXA DE EXPEDICAO DE ALVARA	95,91	127,88	1.000,00	1.000,00	872,12
		01	1100000	Geral	95,91	127,88	1.000,00	1.000,00	872,12
1.1.2.1.01.0.1.00008	455			TAXA DE EXPEDICAO DE CERTIDOES DIVERSAS	63,92	552,12	2.000,00	2.000,00	1.447,88
		01	1100000	Geral	63,92	552,12	2.000,00	2.000,00	1.447,88
1.1.2.1.01.0.2.00000				Taxas de Inspeção, Controle e Fiscalização - Multas e Juros	99,94	2.248,70	4.000,00	4.000,00	1.751,30
1.1.2.1.01.0.2.00001	456			MULTAS/JUROS TX LIC.P/FUNC.ESTAB.COM.,IND.E P.SERV	99,58	2.248,34	500,00	500,00	(1.748,34)
		01	1100000	Geral	99,58	2.248,34	500,00	500,00	(1.748,34)
1.1.2.1.01.0.2.00002	457			MULTAS/JUROS DA TAXA DE HIGIENE	0,00	0,00	500,00	500,00	500,00
		01	1100000	Geral	0,00	0,00	500,00	500,00	500,00
1.1.2.1.01.0.2.00003	458			MULTAS/JUROS TAXA UTILIZACAO AREA DOMINIO PUBLICO	0,00	0,00	500,00	500,00	500,00
		01	1100000	Geral	0,00	0,00	500,00	500,00	500,00
1.1.2.1.01.0.2.00004	459			MULTAS/JUROS DA TAXA DE APREENSAO DE ANIMAIS	0,00	0,00	500,00	500,00	500,00
		01	1100000	Geral	0,00	0,00	500,00	500,00	500,00
1.1.2.1.01.0.2.00005	460			MULTAS/JUROS TAXA LIC. EXEC. OBRAS PARTICULARES	0,00	0,00	500,00	500,00	500,00
		01	1100000	Geral	0,00	0,00	500,00	500,00	500,00
1.1.2.1.01.0.2.00006	461			MULTAS/JUROS TAXA DE ALINHAMENTO E NIVELAMENTO	0,00	0,00	500,00	500,00	500,00
		01	1100000	Geral	0,00	0,00	500,00	500,00	500,00



Prefeitura Municipal de Nova Campina

Balancete Analítico da Receita Orçamentária e Intraorçamentária

Período: Maio / 2022

Gerado em: 04/07/2022 14:13

MFC - CONAM

Receita	Cod. Red.	Fonte de Recurso	Código de Aplicação	Descrição	No Mês	No Ano (a)	Prevista (b)	Prevista Atualizada	Diferença (b - a)
1.1.2.1.01.0.2.00007	462	01	1100000	MULTAS/JUROS DA TAXA DE EXPEDICAO DE ALVARA Geral	0,00 0,00	0,00 0,00	500,00 500,00	500,00 500,00	500,00 500,00
1.1.2.1.01.0.2.00008	463	01	1100000	MULTAS/JUROS TAXA EXPEDICAO DE CERTIDOES DIVERSAS Geral	0,36 0,36	0,36 0,36	500,00 500,00	500,00 500,00	499,64 499,64
1.1.2.1.01.0.3.00000				Taxas de Inspeção, Controle e Fiscalização - Dívida Ativa	2.200,20	36.718,67	39.000,00	39.000,00	2.281,33
1.1.2.1.01.0.3.00001	464	01	1100000	D. ATIVA TX.LIC.P/FUNC.ESTAB.COM.,IND.E PREST.SERV Geral	1.572,20 1.572,20	26.402,50 26.402,50	30.000,00 30.000,00	30.000,00 30.000,00	3.597,50 3.597,50
1.1.2.1.01.0.3.00002	465	01	1100000	DIVIDA ATIVA DA TAXA DE HIGIENE Geral	0,00 0,00	0,00 0,00	500,00 500,00	500,00 500,00	500,00 500,00
1.1.2.1.01.0.3.00003	466	01	1100000	D. ATIVA TAXA UTILIZACAO DE AREA DOMINIO PUBLICO Geral	0,00 0,00	0,00 0,00	500,00 500,00	500,00 500,00	500,00 500,00
1.1.2.1.01.0.3.00004	470	01	1100000	ATUALIZ.MONETARIA D.ATIVA TX.LIC.P/FUNC.ESTAB.COM. Geral	628,00 628,00	10.316,17 10.316,17	7.000,00 7.000,00	7.000,00 7.000,00	(3.316,17) (3.316,17)
1.1.2.1.01.0.3.00005	471	01	1100000	ATUALIZACAO MONETARIA DIVIDA ATIVA TAXA DE HIGIENE Geral	0,00 0,00	0,00 0,00	500,00 500,00	500,00 500,00	500,00 500,00
1.1.2.1.01.0.3.00006	472	01	1100000	ATUALIZ.MONETARIA D.ATIVA TX.UTILIZ.AREA DOM.PUBLI Geral	0,00 0,00	0,00 0,00	500,00 500,00	500,00 500,00	500,00 500,00
1.1.2.1.01.0.4.00000				Taxas de Inspeção, Controle e Fiscalização - Dívida Ativa - Multas e Juros	280,24	9.818,93	8.000,00	8.000,00	(1.818,93)
1.1.2.1.01.0.4.00001	467	01	1100000	MULTAS/JUROS D.ATIVA TX.LIC.P/FUNC.ESTAB.COM.IND.. Geral	280,24 280,24	9.818,93 9.818,93	7.000,00 7.000,00	7.000,00 7.000,00	(2.818,93) (2.818,93)
1.1.2.1.01.0.4.00002	468	01	1100000	MULTAS/JUROS DA DIVIDA ATIVA DA TAXA DE HIGIENE Geral	0,00 0,00	0,00 0,00	500,00 500,00	500,00 500,00	500,00 500,00
1.1.2.1.01.0.4.00003	469	01	1100000	MULTAS/JUROS D.ATIVA TX.UTILIZACAO AREA DOM.PUBLIC Geral	0,00 0,00	0,00 0,00	500,00 500,00	500,00 500,00	500,00 500,00
1.1.2.2.00.0.0.00000				Taxas pela Prestação de Serviços	5.923,88	45.325,62	70.000,00	70.000,00	24.674,38
1.1.2.2.01.0.0.00000				Taxas pela Prestação de Serviços em Geral	5.923,88	45.325,62	70.000,00	70.000,00	24.674,38
1.1.2.2.01.0.1.00000				Taxas pela Prestação de Serviços em Geral - Principal	3.590,93	32.936,07	54.500,00	54.500,00	21.563,93
1.1.2.2.01.0.1.00001	539	01	1100000	CONSTR.CARNEIRA,COLOC,INSCRISAO,OBRA S EMBELEZAMENT Geral	0,00 0,00	0,00 0,00	500,00 500,00	500,00 500,00	500,00 500,00
1.1.2.2.01.0.1.00002	540	01	1100000	TAXA DE EMPLACAMENTO (CEMITERIO) Geral	0,00 0,00	0,00 0,00	500,00 500,00	500,00 500,00	500,00 500,00
1.1.2.2.01.0.1.00003	541	01	1100000	TAXA ANUAL DE CONSERVACAO Geral	0,00 0,00	0,00 0,00	500,00 500,00	500,00 500,00	500,00 500,00



Prefeitura Municipal de Nova Campina

Balancete Analítico da Receita Orçamentária e Intraorçamentária

Período: Maio / 2022

Gerado em: 04/07/2022 14:13

MFC - CONAM

Receita	Cod. Red.	Fonte de Recurso	Código de Aplicação	Descrição	No Mês	No Ano (a)	Prevista (b)	Prevista Atualizada	Diferença (b - a)
1.1.2.2.01.0.1.00004	542	01	1100000	TAXA DE SEPULTAMENTO NO CHAO Geral	0,00 0,00	0,00 0,00	500,00 500,00	500,00 500,00	500,00 500,00
1.1.2.2.01.0.1.00005	543	01	1100000	TAXA SEPULTAMENTO CARNEIRA OU GAVETA Geral	0,00 0,00	0,00 0,00	500,00 500,00	500,00 500,00	500,00 500,00
1.1.2.2.01.0.1.00006	544	01	1100000	TAXA DE NUMERACAO DE PREDIOS, POR N. EXPEDIDO Geral	28,77 28,77	168,31 168,31	500,00 500,00	500,00 500,00	331,69 331,69
1.1.2.2.01.0.1.00008	545	01	1100000	OUTRAS TAXAS, CONF. ANEXO VIII LEI 1003/2017 Geral	0,00 0,00	0,00 0,00	500,00 500,00	500,00 500,00	500,00 500,00
1.1.2.2.01.0.1.00009	546	01	1100000	EXPEDICAO SEGUNDA VIA QUALQUER DOC., POR FOLHA Geral	0,00 0,00	0,00 0,00	500,00 500,00	500,00 500,00	500,00 500,00
1.1.2.2.01.0.1.00010	547	01	1100000	TAXA ANALISE DE PROJETO CONF. ANEXO 4 LEI 1003/17 Geral	0,00 0,00	0,00 0,00	500,00 500,00	500,00 500,00	500,00 500,00
1.1.2.2.01.0.1.00011	548	01	1100000	TAXA DE COLETA DE LIXO Geral	3.562,16 3.562,16	32.767,76 32.767,76	50.000,00 50.000,00	50.000,00 50.000,00	17.232,24 17.232,24
1.1.2.2.01.0.2.00000				Taxas pela Prestação de Serviços em Geral - Multas e Juros	69,88	303,89	2.500,00	2.500,00	2.196,11
1.1.2.2.01.0.2.00001	549	01	1100000	MULTAS/JUROS DA TAXA DE COLETA DE LIXO Geral	69,88 69,88	303,89 303,89	500,00 500,00	500,00 500,00	196,11 196,11
1.1.2.2.01.0.2.00002	553	01	1100000	MULTAS/JUROS TX NUMERACAO PREDIOS, POR N. EXPEDIDO Geral	0,00 0,00	0,00 0,00	500,00 500,00	500,00 500,00	500,00 500,00
1.1.2.2.01.0.2.00003	554	01	1100000	MULTAS/JUROS-OUTRAS TAXAS,CONF.ANEXO 8 LEI 1003/17 Geral	0,00 0,00	0,00 0,00	500,00 500,00	500,00 500,00	500,00 500,00
1.1.2.2.01.0.2.00004	555	01	1100000	MULTAS/JUROS-EXPED. SEGUNDA VIA QQ DOC POR FOLHA Geral	0,00 0,00	0,00 0,00	500,00 500,00	500,00 500,00	500,00 500,00
1.1.2.2.01.0.2.00005	556	01	1100000	MULTA/JUROS TX ANALISE PROJETO ANEXO 4 LEI 1003/17 Geral	0,00 0,00	0,00 0,00	500,00 500,00	500,00 500,00	500,00 500,00
1.1.2.2.01.0.3.00000				Taxas pela Prestação de Serviços em Geral - Dívida Ativa	2.054,80	10.857,53	12.000,00	12.000,00	1.142,47
1.1.2.2.01.0.3.00001	550	01	1100000	DIVIDA ATIVA DA TAXA DE COLETA DE LIXO Geral	1.556,32 1.556,32	8.347,55 8.347,55	10.000,00 10.000,00	10.000,00 10.000,00	1.652,45 1.652,45
1.1.2.2.01.0.3.00002	552	01	1100000	COLETA DE LIXO - D. ATIVA - ATUALIZ. MONETARIA Geral	498,48 498,48	2.509,98 2.509,98	2.000,00 2.000,00	2.000,00 2.000,00	(509,98) (509,98)
1.1.2.2.01.0.4.00000				Taxas pela Prestação de Serviços em Geral - Dívida Ativa - Multas e Juros	208,27	1.228,13	1.000,00	1.000,00	(228,13)
1.1.2.2.01.0.4.00001	551	01	1100000	MULTAS/JUROS DIVIDA ATIVA DA TAXA COLETA DE LIXO Geral	208,27 208,27	1.228,13 1.228,13	1.000,00 1.000,00	1.000,00 1.000,00	(228,13) (228,13)



Prefeitura Municipal de Nova Campina

Balancete Analítico da Receita Orçamentária e Intraorçamentária

Período: Maio / 2022

Gerado em: 04/07/2022 14:13

MFC - CONAM

Receita	Cod. Red.	Fonte de Recurso	Código de Aplicação	Descrição	No Mês	No Ano (a)	Prevista (b)	Prevista Atualizada	Diferença (b - a)
1.2.0.0.00.0.0.00000				Contribuições	32.188,33	51.556,02	184.500,00	184.500,00	132.943,98
1.2.4.0.00.0.0.00000				Contribuição para o Custeio do Serviço de Iluminação Pública	32.188,33	51.556,02	184.500,00	184.500,00	132.943,98
1.2.4.1.00.0.0.00000				Contribuição para o Custeio do Serviço de Iluminação Pública	32.188,33	51.556,02	184.500,00	184.500,00	132.943,98
1.2.4.1.50.0.0.00000				Contribuição para o Custeio do Serviço de Iluminação Pública	32.188,33	51.556,02	184.500,00	184.500,00	132.943,98
1.2.4.1.50.0.1.00000				Contribuição para o Custeio do Serviço de Iluminação Pública - Principal	31.889,21	49.759,97	180.000,00	180.000,00	130.240,03
1.2.4.1.50.0.1.00001	343			CONTRIBUCAO CUSTEIO SERV. DE ILUMINACAO PUBLICA	31.889,21	49.759,97	180.000,00	180.000,00	130.240,03
1.2.4.1.50.0.2.00000		03	1000002	Cip-contribuicao de Iluminacao Publica	31.889,21	49.759,97	180.000,00	180.000,00	130.240,03
1.2.4.1.50.0.2.00000				Contribuição para o Custeio do Serviço de Iluminação Pública - Multas e Juros	29,56	129,21	500,00	500,00	370,79
1.2.4.1.50.0.2.00001	344			CONTRIB.CUSTEIO ILUMINACAO PUBLICA-MULTAS/JUROS	29,56	129,21	500,00	500,00	370,79
1.2.4.1.50.0.2.00001		03	1000002	Cip-contribuicao de Iluminacao Publica	29,56	129,21	500,00	500,00	370,79
1.2.4.1.50.0.3.00000				Contribuição para o Custeio do Serviço de Iluminação Pública - Dívida Ativa	242,15	1.412,77	3.500,00	3.500,00	2.087,23
1.2.4.1.50.0.3.00001	387			C.I.P. DIVIDA ATIVA	159,53	986,03	3.000,00	3.000,00	2.013,97
1.2.4.1.50.0.3.00001		03	1000002	Cip-contribuicao de Iluminacao Publica	159,53	986,03	3.000,00	3.000,00	2.013,97
1.2.4.1.50.0.3.00002	389			C.I.P. DIVIDA ATIVA - ATUALIZACAO MONETARIA	82,62	426,74	500,00	500,00	73,26
1.2.4.1.50.0.3.00002		03	1000002	Cip-contribuicao de Iluminacao Publica	82,62	426,74	500,00	500,00	73,26
1.2.4.1.50.0.4.00000				Contribuição para o Custeio do Serviço de Iluminação Pública - Dívida Ativa - Multas e Juros	27,41	254,07	500,00	500,00	245,93
1.2.4.1.50.0.4.00001	388			C.I.P. DIVIDA ATIVA - MULTAS E JUROS	27,41	254,07	500,00	500,00	245,93
1.2.4.1.50.0.4.00001		03	1000002	Cip-contribuicao de Iluminacao Publica	27,41	254,07	500,00	500,00	245,93
1.3.0.0.00.0.0.00000				Receita Patrimonial	122.513,61	506.568,70	151.980,00	151.980,00	(354.588,70)
1.3.1.0.00.0.0.00000				Exploração do Patrimônio Imobiliário do Estado	0,00	0,00	2.500,00	2.500,00	2.500,00
1.3.1.1.00.0.0.00000				Exploração do Patrimônio Imobiliário do Estado	0,00	0,00	2.500,00	2.500,00	2.500,00
1.3.1.1.02.0.0.00000				Concessão, Permissão, Autorização ou Cessão do Direito de Uso de Bens Imóveis Públicos	0,00	0,00	2.500,00	2.500,00	2.500,00
1.3.1.1.02.0.1.00000				Concessão, Permissão, Autorização ou Cessão do Direito de Uso de Bens Imóveis Públicos -	0,00	0,00	500,00	500,00	500,00
1.3.1.1.02.0.1.00001	305			DIREITO USO AREA EM CEMITERIO	0,00	0,00	500,00	500,00	500,00
1.3.1.1.02.0.1.00001		01	1100000	Geral	0,00	0,00	500,00	500,00	500,00
1.3.1.1.02.0.2.00000				Concessão, Permissão, Autorização ou Cessão do Direito de Uso de Bens Imóveis Públicos -	0,00	0,00	500,00	500,00	500,00
1.3.1.1.02.0.2.00001	490			CONC,PERM,AUT,CES.DO DIR.USO BENS IMOV.PUB-M/J	0,00	0,00	500,00	500,00	500,00
1.3.1.1.02.0.2.00001		01	1100000	Geral	0,00	0,00	500,00	500,00	500,00
1.3.1.1.02.0.3.00000				Concessão, Permissão, Autorização ou Cessão do Direito de Uso de Bens Imóveis Públicos -	0,00	0,00	1.000,00	1.000,00	1.000,00
1.3.1.1.02.0.3.00001	491			CONC,PERM,AUT,CES.DO DIR.USO BENS IMOV.PUB-D/A	0,00	0,00	500,00	500,00	500,00
1.3.1.1.02.0.3.00001		01	1100000	Geral	0,00	0,00	500,00	500,00	500,00
1.3.1.1.02.0.3.00002	493			CONC,PERM,AUT,CES.DIR.USO BENS IMOV.PUB-D.AT-A/M	0,00	0,00	500,00	500,00	500,00
1.3.1.1.02.0.3.00002		01	1100000	Geral	0,00	0,00	500,00	500,00	500,00



Prefeitura Municipal de Nova Campina


Balancete Analítico da Receita Orçamentária e Intraorçamentária

Período: Maio / 2022

Gerado em: 04/07/2022 14:13

MFC - CONAM

Receita	Cod. Red.	Fonte de Recurso	Código de Aplicação	Descrição	No Mês	No Ano (a)	Prevista (b)	Prevista Atualizada	Diferença (b - a)
1.3.1.1.02.0.4.00000				Concessão, Permissão, Autorização ou Cessão do Direito de Uso de Bens Imóveis Públicos -	0,00	0,00	500,00	500,00	500,00
1.3.1.1.02.0.4.00001	492			CONC,PERM,AUT,CES.DIR.USO BENS IMOV.PUB-D/A-M/J	0,00	0,00	500,00	500,00	500,00
		01	1100000	Geral	0,00	0,00	500,00	500,00	500,00
1.3.2.0.00.0.0.00000				Valores Mobiliários	122.513,61	506.568,70	149.480,00	149.480,00	(357.088,70)
1.3.2.1.00.0.0.00000				Juros e Correções Monetárias	122.513,61	506.568,70	149.480,00	149.480,00	(357.088,70)
1.3.2.1.01.0.0.00000				Remuneração de Depósitos Bancários	122.513,61	506.568,70	149.480,00	149.480,00	(357.088,70)
1.3.2.1.01.0.1.00000				Remuneração de Depósitos Bancários - Principal	122.513,61	506.568,70	149.480,00	149.480,00	(357.088,70)
1.3.2.1.01.0.1.00001	9			RENDIMENTOS - FUNDEB	16.078,44	64.069,56	15.000,00	15.000,00	(49.069,56)
		02	2600000	Educação - FUNDEB	16.078,44	64.069,56	15.000,00	15.000,00	(49.069,56)
1.3.2.1.01.0.1.00002	319			RENDIMENTOS-FUNDO DE REPASSE SUS	0,06	0,26	100,00	100,00	99,74
		02	3040004	Saude - Medicamentos Estaduais	0,06	0,26	100,00	100,00	99,74
1.3.2.1.01.0.1.00003	128			RENDIMENTOS-VIGILANCIA EM SAUDE	70,02	280,59	200,00	200,00	(80,59)
		05	3030058	Vigilancia Em Saude	70,02	280,59	200,00	200,00	(80,59)
1.3.2.1.01.0.1.00004	280			RENDIMENTOS-QUALIFAR-SUS	74,17	292,95	100,00	100,00	(192,95)
		05	3040059	Qualifar-sus	74,17	292,95	100,00	100,00	(192,95)
1.3.2.1.01.0.1.00005	644			RENDIMENTOS - PDDE	7,88	31,13	0,00	0,00	(31,13)
		05	2120007	Pdde-programa Dinheiro Direto Na Escola	7,88	31,13	0,00	0,00	(31,13)
1.3.2.1.01.0.1.00006	138			RENDIMENTOS-QUALIS MAIS FUNDO A FUNDO	6.725,66	25.451,72	5.000,00	5.000,00	(20.451,72)
		02	3010013	Qualis Mais Fundo A Fundo	6.725,66	25.451,72	5.000,00	5.000,00	(20.451,72)
1.3.2.1.01.0.1.00007	200			RENDIMENTOS-MEDIA ALTA COMPLEXIDADE	2.425,10	9.671,39	3.500,00	3.500,00	(6.171,39)
		05	3020069	Teto Municipal Media/alta Complexidade	2.425,10	9.671,39	3.500,00	3.500,00	(6.171,39)
1.3.2.1.01.0.1.00008	201			RENDIMENTOS-FNS-A.F.B	3,04	12,14	100,00	100,00	87,86
		05	3040057	Assistencia Farmaceutica	3,04	12,14	100,00	100,00	87,86
1.3.2.1.01.0.1.00009	287			RENDIMENTOS-ESTR.DA REDE DE SERV.AT.BAS.DE SAUDE	230,60	1.332,35	500,00	500,00	(832,35)
		05	3010090	Proposta 1150-01 358 Mil Estruturação Rede Serviço	230,60	1.332,35	500,00	500,00	(832,35)
1.3.2.1.01.0.1.00010	10			RENDIMENTOS-SALARIO EDUCACAO	20.077,65	83.901,45	25.000,00	25.000,00	(58.901,45)
		05	2820000	Recursos do Salário Educação - Ensino Fundamental	20.077,65	83.901,45	25.000,00	25.000,00	(58.901,45)
1.3.2.1.01.0.1.00011	59			RENDIMENTOS-PNATE	1.112,08	3.530,97	1.000,00	1.000,00	(2.530,97)
		05	2880000	Recursos do Programa Nacional de Apoio ao Transporte Escolar - PNATE - Ensino Fundamental	1.112,08	3.530,97	1.000,00	1.000,00	(2.530,97)
1.3.2.1.01.0.1.00012	645			RENDIMENTOS - SEADES	0,09	0,38	0,00	0,00	(0,38)
		02	5000002	Aq.Equipamento E Material Permanente	0,09	0,38	0,00	0,00	(0,38)
1.3.2.1.01.0.1.00013	127			RENDIMENTOS-CONVENIO ALIMENTACAO ESCOLAR ESTADUAL	121,98	442,72	250,00	250,00	(192,72)
		02	2300003	Progr.Fornecimento Alimentacao-estado	121,98	442,72	250,00	250,00	(192,72)



Prefeitura Municipal de Nova Campina

Balancete Analítico da Receita Orçamentária e Intraorçamentária

Período: Maio / 2022

Gerado em: 04/07/2022 14:13

MFC - CONAM

Receita	Cod. Red.	Fonte de Recurso	Código de Aplicação	Descrição	No Mês	No Ano (a)	Prevista (b)	Prevista Atualizada	Diferença (b - a)
1.3.2.1.01.0.1.00014	136	01	2210000	RENDIMENTOS-EDUCACAO REC. PROPRIOS	1.201,03	9.394,04	12.000,00	12.000,00	2.605,96
				Remuneração de Aplicações Financeiras	1.201,03	9.394,04	12.000,00	12.000,00	2.605,96
1.3.2.1.01.0.1.00015	646	05	2000015	PAR PLANO DE ACAO ARTICULADA	341,40	1.348,46	0,00	0,00	(1.348,46)
				Plano de Acao Articulada-par 5339/2012	341,40	1.348,46	0,00	0,00	(1.348,46)
1.3.2.1.01.0.1.00016	153	02	2300002	RENDIMENTOS-TRANSP.ESCOLAR ESTADUAL	31,92	344,10	1.000,00	1.000,00	655,90
				Transporte de Alunos Ensino Medio	31,92	344,10	1.000,00	1.000,00	655,90
1.3.2.1.01.0.1.00017	647	02	1000013	CONVÊNIO CDHU N° 156/2009	31,09	128,92	0,00	0,00	(128,92)
				Convenio - Cdhu	31,09	128,92	0,00	0,00	(128,92)
1.3.2.1.01.0.1.00018	648	05	2000014	RENDIMENTOS - PEJA	555,64	2.194,64	0,00	0,00	(2.194,64)
				Progr.Apoio Sist.Ensino P/atend.Ao Eja	555,64	2.194,64	0,00	0,00	(2.194,64)
1.3.2.1.01.0.1.00019	238	05	2850000	RENDIMENTOS-PNAE	100,13	364,81	500,00	500,00	135,19
				Recursos do Programa Nacional de Alimentação Escolar - PNAE - Ensino Fundamental	100,13	364,81	500,00	500,00	135,19
1.3.2.1.01.0.1.00020	649	05	2120002	RENDIMENTOS - PROGRAMA APOIO A CRECHES	0,00	3,18	0,00	0,00	(3,18)
				Apoio A Creches	0,00	3,18	0,00	0,00	(3,18)
1.3.2.1.01.0.1.00021	605	01	1000077	RENDIMENTOS - MUNICIPALIZACAO DO TRANSITO	0,00	0,00	100,00	100,00	100,00
				Municipalizacao do Transito	0,00	0,00	100,00	100,00	100,00
1.3.2.1.01.0.1.00022	650	05	2100002	RENDIMENTOS - BRASIL CARINHOSO	54,11	224,41	0,00	0,00	(224,41)
				Apoio A Creches	54,11	224,41	0,00	0,00	(224,41)
1.3.2.1.01.0.1.00023	135	01	3110000	RENDIMENTOS-FMS REC. PROPRIOS	1.612,65	7.287,11	2.000,00	2.000,00	(5.287,11)
				Remuneração de Aplicações Financeiras	1.612,65	7.287,11	2.000,00	2.000,00	(5.287,11)
1.3.2.1.01.0.1.00024	60	01	1300000	RENDIMENTOS-CIDE	112,18	355,11	100,00	100,00	(255,11)
				CIDE - Contribuição de Intervenção no Domínio Econômico	112,18	355,11	100,00	100,00	(255,11)
1.3.2.1.01.0.1.00025	141	05	5000001	RENDIMENTOS - I.G.D.	190,42	1.025,35	700,00	700,00	(325,35)
				Igdbf-idade Gestao Descentralizada Bolsa Familia	190,42	1.025,35	700,00	700,00	(325,35)
1.3.2.1.01.0.1.00026	146	05	5000014	RENDIMENTOS - PAIF	89,03	233,21	500,00	500,00	266,79
				Paif-protacao E Atendimento Integral A Familia	89,03	233,21	500,00	500,00	266,79
1.3.2.1.01.0.1.00027	204	05	5000007	RENDIMENTOS - IGDSUAS	1,57	168,22	100,00	100,00	(68,22)
				Igd-suas	1,57	168,22	100,00	100,00	(68,22)
1.3.2.1.01.0.1.00028	651	02	3000094	RENDIMENTOS - CONVÊNIO AQUISIÇÃO DE MEDICAMENTOS	16,25	67,40	0,00	0,00	(67,40)
				Convenio - Aquisicao de Medicamentos	16,25	67,40	0,00	0,00	(67,40)
1.3.2.1.01.0.1.00029	163	05	1000021	RENDIMENTOS - FEX	7,09	28,00	100,00	100,00	72,00
				Rec Fex	7,09	28,00	100,00	100,00	72,00
1.3.2.1.01.0.1.00030	94			RENDIMENTOS-FEP	1.521,18	4.794,05	700,00	700,00	(4.094,05)



Prefeitura Municipal de Nova Campina

Balancete Analítico da Receita Orçamentária e Intraorçamentária

Período: Maio / 2022

Gerado em: 04/07/2022 14:13

MFC - CONAM

Receita	Cod. Red.	Fonte de Recurso	Código de Aplicação	Descrição	No Mês	No Ano (a)	Prevista (b)	Prevista Atualizada	Diferença (b - a)
1.3.2.1.01.0.1.00031	652	05	1000017	Fep - Fundo Esp. do Petroleo	1.521,18	4.794,05	700,00	700,00	(4.094,05)
				RENDIMENTOS - CAUÇÃO	(448,80)	0,00	0,00	0,00	0,00
		01	1100000	Geral	(448,80)	0,00	0,00	0,00	0,00
1.3.2.1.01.0.1.00032	96			RENDIMENTOS-CFEM	1.438,72	5.002,42	1.000,00	1.000,00	(4.002,42)
		05	1000018	Comp. Recursos Minerais	1.438,72	5.002,42	1.000,00	1.000,00	(4.002,42)
1.3.2.1.01.0.1.00033	137			RENDIMENTOS-ALIENACAO DE BENS MOVEIS	187,38	871,82	1.000,00	1.000,00	128,18
		01	1210000	Remuneração de Aplicações Financeiras	187,38	871,82	1.000,00	1.000,00	128,18
1.3.2.1.01.0.1.00034	321			RENDIMENTOS - SENAR	0,00	0,00	100,00	100,00	100,00
		01	1000014	Senar	0,00	0,00	100,00	100,00	100,00
1.3.2.1.01.0.1.00035	653			RENDIMENTOS - CESSÃO ONEROSA PRE-SAL	164,17	680,90	0,00	0,00	(680,90)
		05	1000019	Cessao Onerosa Pre-sal	164,17	680,90	0,00	0,00	(680,90)
1.3.2.1.01.0.1.00036	654			RENDIMENTOS - BID - REFORMA UBS	1,44	5,97	0,00	0,00	(5,97)
		02	3080092	Reforma Ubs-bid	1,44	5,97	0,00	0,00	(5,97)
1.3.2.1.01.0.1.00037	655			RENDIMENTOS - INFR. ESCOLAR - EB - MOBILIARIO	8,83	36,61	0,00	0,00	(36,61)
		05	2000006	Infraestrutura Escolar-par Mobiliario	8,83	36,61	0,00	0,00	(36,61)
1.3.2.1.01.0.1.00038	656			RENDIMENTOS - CAMINHO DA ESCOLA - ONIBUS RURAL	0,85	3,51	0,00	0,00	(3,51)
		05	2000020	Onibus Rural Escolar (par 201801207-4)	0,85	3,51	0,00	0,00	(3,51)
1.3.2.1.01.0.1.00039	259			RENDIMENTOS - AGC ITAOCA	264,65	1.090,56	500,00	500,00	(590,56)
		05	1000058	Agc Itaoca	264,65	1.090,56	500,00	500,00	(590,56)
1.3.2.1.01.0.1.00040	324			RENDIMENTOS-F.M. DA CRIANCA E DO ADOLESCENTE	0,00	68,94	100,00	100,00	31,06
		01	5110000	Remuneração de Aplicações Financeiras	0,00	68,94	100,00	100,00	31,06
1.3.2.1.01.0.1.00041	199			RENDIMENTOS-ROYALTIES LEI 7990/89	292,31	1.034,53	200,00	200,00	(834,53)
		02	1000030	C.P.Royalties Fep Lei 7990/89	292,31	1.034,53	200,00	200,00	(834,53)
1.3.2.1.01.0.1.00042	248			RENDIMENTOS-PSB PROTECAO SOCIAL BASICA	0,00	0,00	900,00	900,00	900,00
		02	5000055	Pmas-protecao Social Basica	0,00	0,00	900,00	900,00	900,00
1.3.2.1.01.0.1.00043	249			RENDIMENTOS-PSE-PROTECAO SOCIAL ESPECIAL	0,00	0,00	100,00	100,00	100,00
		02	5000056	Pmas-protecao Social Especial	0,00	0,00	100,00	100,00	100,00
1.3.2.1.01.0.1.00044	657			RENDIMENTOS - PAVIMENTAÇÃO ASFALTICA (3)	0,00	1,27	0,00	0,00	(1,27)
		02	1000067	Recapamento Convenio 636/2017	0,00	1,27	0,00	0,00	(1,27)
1.3.2.1.01.0.1.00045	658			RENDIMENTOS - COVID-19 NO SUAS - ACOLHIMENTO	83,77	347,43	0,00	0,00	(347,43)
		05	3120004	Covid-19 No Suas - Acolhimento	83,77	347,43	0,00	0,00	(347,43)
1.3.2.1.01.0.1.00046	659			RENDIMENTOS - COVID-19 NO SUAS - EPI	13,00	42,12	0,00	0,00	(42,12)
		05	3120005	Covid-19 No Suas - Epi	13,00	42,12	0,00	0,00	(42,12)



Prefeitura Municipal de Nova Campina

Balancete Analítico da Receita Orçamentária e Intraorçamentária

Período: Maio / 2022

Gerado em: 04/07/2022 14:13

MFC - CONAM

Receita	Cod. Red.	Fonte de Recurso	Código de Aplicação	Descrição	No Mês	No Ano (a)	Prevista (b)	Prevista Atualizada	Diferença (b - a)
1.3.2.1.01.0.1.00047	11	01	1110000	RENDIMENTOS - ICMS	9.128,28	43.971,16	17.000,00	17.000,00	(26.971,16)
				Remuneração de Aplicações Financeiras	9.128,28	43.971,16	17.000,00	17.000,00	(26.971,16)
1.3.2.1.01.0.1.00048	108	01	1110000	RENDIMENTOS - IPVA	97,40	592,28	100,00	100,00	(492,28)
				Remuneração de Aplicações Financeiras	97,40	592,28	100,00	100,00	(492,28)
1.3.2.1.01.0.1.00049	61	01	1110000	RENDIMENTOS - FPM	17.954,65	82.947,20	17.000,00	17.000,00	(65.947,20)
				Remuneração de Aplicações Financeiras	17.954,65	82.947,20	17.000,00	17.000,00	(65.947,20)
1.3.2.1.01.0.1.00050	120	01	1110000	RENDIMENTOS - ITR	8,22	356,43	100,00	100,00	(256,43)
				Remuneração de Aplicações Financeiras	8,22	356,43	100,00	100,00	(256,43)
1.3.2.1.01.0.1.00051	91	01	1110000	RENDIMENTOS-CONTAS MOVIMENTO	19.562,34	62.496,94	12.330,00	12.330,00	(50.166,94)
				Remuneração de Aplicações Financeiras	19.562,34	62.496,94	12.330,00	12.330,00	(50.166,94)
1.3.2.1.01.0.1.00052	126	01	1110000	RENDIMENTOS-CONTA PAGAMENTO	563,27	3.067,27	200,00	200,00	(2.867,27)
				Remuneração de Aplicações Financeiras	563,27	3.067,27	200,00	200,00	(2.867,27)
1.3.2.1.01.0.1.00053	122	01	1110000	RENDIMENTOS-SIMPLES NACIONAL	105,04	553,25	100,00	100,00	(453,25)
				Remuneração de Aplicações Financeiras	105,04	553,25	100,00	100,00	(453,25)
1.3.2.1.01.0.1.00054	129	01	1110000	RENDIMENTOS-LC 87/96 DES.EXPORTACAO	1.328,58	5.307,80	1.500,00	1.500,00	(3.807,80)
				Remuneração de Aplicações Financeiras	1.328,58	5.307,80	1.500,00	1.500,00	(3.807,80)
1.3.2.1.01.0.1.00055	660	02	5000029	RENDIMENTOS - F.E.A.S. - BENEFICIO EVENTUAL	181,09	643,36	0,00	0,00	(643,36)
				Feas Beneficio Eventual	181,09	643,36	0,00	0,00	(643,36)
1.3.2.1.01.0.1.00056	341	01	1110000	RENDIMENTOS - F. SOCIAL SOLIDARIEDADE	58,64	243,20	100,00	100,00	(143,20)
				Remuneração de Aplicações Financeiras	58,64	243,20	100,00	100,00	(143,20)
1.3.2.1.01.0.1.00057	661	01	1000077	RENDIMENTOS - MUNICIPALIZAÇÃO DO TRANSITO	79,55	261,66	0,00	0,00	(261,66)
				Municipalizacao do Transito	79,55	261,66	0,00	0,00	(261,66)
1.3.2.1.01.0.1.00058	357	05	3010003	RENDIMENTOS - CUSTEIO SUS	13.197,44	53.247,15	22.000,00	22.000,00	(31.247,15)
				Custeio Sus	13.197,44	53.247,15	22.000,00	22.000,00	(31.247,15)
1.3.2.1.01.0.1.00059	369	05	3010090	RENDIMENTOS-ESTR. DA REDE DE SERV. DE A.B.S (2)	4.368,94	17.424,25	3.000,00	3.000,00	(14.424,25)
				Proposta 1150-01 358 Mil Estruturacao Rede Servico	4.368,94	17.424,25	3.000,00	3.000,00	(14.424,25)
1.3.2.1.01.0.1.00060	662	05	3010002	RENDIMENTOS - BLOCO ATENÇÃO BASICA	17,86	71,23	0,00	0,00	(71,23)
				Custeio Atencao Basica - Pab Fixo	17,86	71,23	0,00	0,00	(71,23)
1.3.2.1.01.0.1.00061	663	05	1000071	RENDIMENTOS - AQUISIÇÃO DE UM TRATOR	0,00	0,10	0,00	0,00	(0,10)
				Trator Agricola Proposta 6105/2019	0,00	0,10	0,00	0,00	(0,10)
1.3.2.1.01.0.1.00062	409	03	1000002	RENDIMENTOS - C.I.P.	0,00	5.861,17	1.000,00	1.000,00	(4.861,17)
				Cip-contribuicao de Iluminacao Publica	0,00	5.861,17	1.000,00	1.000,00	(4.861,17)
1.3.2.1.01.0.1.00063	664			RENDIMENTOS - AUXILIO FINANCEIRO AOS MUNICIPIOS	0,94	3,72	0,00	0,00	(3,72)



Prefeitura Municipal de Nova Campina

Balancete Analítico da Receita Orçamentária e Intraorçamentária

Período: Maio / 2022

Gerado em: 04/07/2022 14:13

MFC - CONAM

Receita	Cod. Red.	Fonte de Recurso	Código de Aplicação	Descrição	No Mês	No Ano (a)	Prevista (b)	Prevista Atualizada	Diferença (b - a)
1.3.2.1.01.0.1.00064	667	01	1100000	Geral	0,94	3,72	0,00	0,00	(3,72)
				RENDIMENTOS - PROTEÇÃO SOCIAL BÁSICA - 2022	104,77	122,52	0,00	0,00	(122,52)
1.3.2.1.01.0.1.00065	668	02	5000055	Pmas-protecao Social Basica	104,77	122,52	0,00	0,00	(122,52)
				RENDIMENTOS - PROTEÇÃO SOCIAL ESPECIAL - 2022	80,18	89,56	0,00	0,00	(89,56)
1.3.2.1.01.0.1.00066	674	02	5000056	Pmas-protecao Social Especial	80,18	89,56	0,00	0,00	(89,56)
				RENDIMENTOS - PROJETO COZINHA ALIMENTO	485,40	1.368,74	0,00	0,00	(1.368,74)
1.3.2.1.01.0.1.00067	688	02	1000026	PROJETO COZINHA ALIMENTO	485,40	1.368,74	0,00	0,00	(1.368,74)
				RENDIMENTOS - SUBSTITUIÇÃO DE LUMINÁRIAS	(164,73)	0,00	0,00	0,00	0,00
1.3.2.1.01.0.1.00080	567	02	1000079	Conv. 100266/2021 (troca de Iluminacao)	(164,73)	0,00	0,00	0,00	0,00
				RENDIMENTOS - PROGRAMA PRIMEIRA INFANCIA NO SUAS	205,41	790,27	500,00	500,00	(290,27)
1.3.2.1.01.0.1.00090	613	05	5000017	Programa Primeira Infancia No Suas	205,41	790,27	500,00	500,00	(290,27)
				RENDIMENTOS - PROTECAO SOCIAL BASICA (2021)	238,05	755,95	100,00	100,00	(655,95)
1.3.2.1.01.0.1.00091	619	02	5000055	Pmas-protecao Social Basica	238,05	755,95	100,00	100,00	(655,95)
				RENDIMENTOS - REVITALIZACAO LAGOA AGUAS PLUVIAIS	10,15	42,11	1.000,00	1.000,00	957,89
1.3.2.1.01.0.1.00092	624	02	1000005	Fid Fundo Estadual Defesa dos Interesses Difusos	10,15	42,11	1.000,00	1.000,00	957,89
				RENDIMENTOS - TRIBUTOS MUNICIPAIS	0,00	0,00	1.000,00	1.000,00	1.000,00
1.3.2.1.01.0.1.00093	686	01	1110000	Remuneração de Aplicações Financeiras	0,00	0,00	1.000,00	1.000,00	1.000,00
				RENDIMENTOS - PROGRAMA AUXILIO BRASIL	103,36	186,68	0,00	0,00	(186,68)
1.3.2.1.01.0.1.00094	696	05	5000026	PROGRAMA AUXILIO BRASIL	103,36	186,68	0,00	0,00	(186,68)
				RENDIMENTOS - PROGRAMA DE FORTALECIMENTO CADÚNICO	0,00	0,00	0,00	0,00	0,00
1.3.2.1.01.0.1.00095	698	02	5000030	PROGRAMA DE FORTALECIMENTO CADÚNICO	0,00	0,00	0,00	0,00	0,00
				RENDIMENTOS - F.E.A.S. - BENEFICIO EVENTUAL 2022	0,00	0,00	0,00	0,00	0,00
1.6.0.0.00.0.0.00000		02	5000029	Feas Beneficio Eventual	0,00	0,00	0,00	0,00	0,00
1.6.1.0.00.0.0.00000				Receita de Serviços	0,00	5.665,00	5.400,00	5.400,00	(265,00)
1.6.1.1.00.0.0.00000				Serviços Administrativos e Comerciais Gerais	0,00	5.665,00	5.400,00	5.400,00	(265,00)
1.6.1.1.00.0.0.00000				Serviços Administrativos e Comerciais Gerais	0,00	5.665,00	5.400,00	5.400,00	(265,00)
1.6.1.1.02.0.0.00000				Inscrição em Concursos e Processos Seletivos	0,00	5.665,00	5.400,00	5.400,00	(265,00)
1.6.1.1.02.0.1.00000				Inscrição em Concursos e Processos Seletivos - Principal	0,00	5.665,00	5.000,00	5.000,00	(665,00)
1.6.1.1.02.0.1.00001	173			SERVICOS DE INSCRICAO EM CONCURSOS PUBLICOS	0,00	5.665,00	5.000,00	5.000,00	(665,00)
1.6.1.1.02.0.2.00000		01	1100000	Geral	0,00	5.665,00	5.000,00	5.000,00	(665,00)
1.6.1.1.02.0.2.00001	494			Inscrição em Concursos e Processos Seletivos - Multas e Juros	0,00	0,00	100,00	100,00	100,00
				INSCR.EM CONCURSOS E PROCESSOS SELETIVOS-MUL/JUROS	0,00	0,00	100,00	100,00	100,00
		01	1100000	Geral	0,00	0,00	100,00	100,00	100,00



Prefeitura Municipal de Nova Campina

Balancete Analítico da Receita Orçamentária e Intraorçamentária

Período: Maio / 2022

Gerado em: 04/07/2022 14:13

MFC - CONAM

Receita	Cod. Red.	Fonte de Recurso	Código de Aplicação	Descrição	No Mês	No Ano (a)	Prevista (b)	Prevista Atualizada	Diferença (b - a)
1.6.1.1.02.0.3.00000				Inscrição em Concursos e Processos Seletivos - Dívida Ativa	0,00	0,00	200,00	200,00	200,00
1.6.1.1.02.0.3.00001	495			INSCR.EM CONCURSOS E PROCESSOS SELETIVOS-DIV.ATIVA	0,00	0,00	100,00	100,00	100,00
		01	1100000	Geral	0,00	0,00	100,00	100,00	100,00
1.6.1.1.02.0.3.00002	497			INSC.CONCURSOS E PROCESSOS SELETIVOS-DIV.ATIVA-A/M	0,00	0,00	100,00	100,00	100,00
		01	1100000	Geral	0,00	0,00	100,00	100,00	100,00
1.6.1.1.02.0.4.00000				Inscrição em Concursos e Processos Seletivos - Dívida Ativa - Multas e Juros	0,00	0,00	100,00	100,00	100,00
1.6.1.1.02.0.4.00001	496			INSC.CONCURSOS E PROCESSOS SELETIVOS-DIV.ATIVA-M/J	0,00	0,00	100,00	100,00	100,00
		01	1100000	Geral	0,00	0,00	100,00	100,00	100,00
1.7.0.0.00.0.0.00000				Transferências Correntes	4.222.976,00	19.575.016,48	40.239.820,00	40.829.690,48	20.664.803,52
1.7.1.0.00.0.0.00000				Transferências da União e de suas Entidades	1.773.114,70	8.294.331,92	17.350.820,00	17.840.690,48	9.056.488,08
1.7.1.1.00.0.0.00000				Transferências Decorrentes de Participação na Receita da União	1.195.711,39	5.768.508,58	12.871.000,00	12.871.000,00	7.102.491,42
1.7.1.1.51.0.0.00000				Cota-Parte do Fundo de Participação dos Municípios - FPM	1.195.293,78	5.742.756,90	12.656.000,00	12.656.000,00	6.913.243,10
1.7.1.1.51.1.0.00000				Cota-Parte do Fundo de Participação dos Municípios - Cota Mensal	1.195.293,78	5.742.756,90	11.796.000,00	11.796.000,00	6.053.243,10
1.7.1.1.51.1.1.00000				Cota-Parte do Fundo de Participação dos Municípios - Cota Mensal - Principal	1.195.293,78	5.742.756,90	11.796.000,00	11.796.000,00	6.053.243,10
1.7.1.1.51.1.1.00001	13			COTA-PARTE FUNDO DE PARTICIPACAO DOS MUNICIPIOS	1.195.293,78	5.742.756,90	11.796.000,00	11.796.000,00	6.053.243,10
		01	1100000	Geral	717.176,28	3.445.654,15	7.077.600,00	7.077.600,00	3.631.945,85
		01	2000000	Educação	298.823,44	1.435.689,22	2.949.000,00	2.949.000,00	1.513.310,78
		01	3100000	Saúde - Geral	179.294,06	861.413,53	1.769.400,00	1.769.400,00	907.986,47
1.7.1.1.51.2.0.00000				Cota-Parte do Fundo de Participação do Municípios - 1% Cota entregue no mês de dezembro	0,00	0,00	860.000,00	860.000,00	860.000,00
1.7.1.1.51.2.1.00000				Cota-Parte do Fundo de Participação do Municípios - 1% Cota entregue no mês de dezembro -	0,00	0,00	860.000,00	860.000,00	860.000,00
1.7.1.1.51.2.1.00001	288			COTA-PARTE F.P.M. 1%	0,00	0,00	860.000,00	860.000,00	860.000,00
		01	1100000	Geral	0,00	0,00	645.000,00	645.000,00	645.000,00
		01	2000000	Educação	0,00	0,00	215.000,00	215.000,00	215.000,00
1.7.1.1.52.0.0.00000				Cota-Parte do Imposto Sobre a Propriedade Territorial Rural	417,61	25.751,68	215.000,00	215.000,00	189.248,32
1.7.1.1.52.0.1.00000				Cota-Parte do Imposto Sobre a Propriedade Territorial Rural - Principal	417,61	25.751,68	215.000,00	215.000,00	189.248,32
1.7.1.1.52.0.1.00001	14			COTA-PARTE DO IMPOSTO S/A PROP.TERRITORIAL RURAL	417,61	25.751,68	215.000,00	215.000,00	189.248,32
		01	1100000	Geral	250,57	15.451,01	129.000,00	129.000,00	113.548,99
		01	2000000	Educação	104,40	6.437,92	53.750,00	53.750,00	47.312,08
		01	3100000	Saúde - Geral	62,64	3.862,75	32.250,00	32.250,00	28.387,25
1.7.1.2.00.0.0.00000				Transferência da Compensação Financeira pela Exploração de Recursos Naturais	225.081,21	446.485,66	446.000,00	621.250,77	(485,66)
1.7.1.2.51.0.0.00000				Cota-parte da Compensação Financeira de Recursos Minerais - CFEM	18.670,53	145.573,99	270.000,00	270.000,00	124.426,01
1.7.1.2.51.0.1.00000				Cota-parte da Compensação Financeira de Recursos Minerais - CFEM - Principal	18.670,53	145.573,99	270.000,00	270.000,00	124.426,01
1.7.1.2.51.0.1.00001	15			COTA-PARTE DA COMPENS.FINAN.RECURSOS MINERAIS-CFEM	18.670,53	145.573,99	270.000,00	270.000,00	124.426,01



Prefeitura Municipal de Nova Campina

Balancete Analítico da Receita Orçamentária e Intraorçamentária

Período: Maio / 2022

Gerado em: 04/07/2022 14:13

MFC - CONAM

Receita	Cod. Red.	Fonte de Recurso	Código de Aplicação	Descrição	No Mês	No Ano (a)	Prevista (b)	Prevista Atualizada	Diferença (b - a)
1.7.1.2.52.0.0.00000		05	1000018	Comp. Recursos Minerais	18.670,53	145.573,99	270.000,00	270.000,00	124.426,01
1.7.1.2.52.4.0.00000				Cota-parte Royalties - Compensação Financeira pela Produção de Petróleo	31.159,91	125.660,90	176.000,00	176.000,00	50.339,10
1.7.1.2.52.4.1.00000				Cota-Parte do Fundo Especial do Petróleo - FEP	31.159,91	125.660,90	176.000,00	176.000,00	50.339,10
1.7.1.2.52.4.1.00001	16			Cota-Parte do Fundo Especial do Petróleo - FEP - Principal	31.159,91	125.660,90	176.000,00	176.000,00	50.339,10
		05	1000017	Fep - Fundo Esp. do Petroleo	31.159,91	125.660,90	176.000,00	176.000,00	50.339,10
1.7.1.2.99.0.0.00000				Outras Transferências decorrentes de Compensação Financeira pela Exploração de Recursos	175.250,77	175.250,77	0,00	175.250,77	(175.250,77)
1.7.1.2.99.0.1.00000				Outras Transferências decorrentes de Compensação Financeira pela Exploração de Recursos	175.250,77	175.250,77	0,00	175.250,77	(175.250,77)
1.7.1.2.99.0.1.00001	689			BAP - Bônus Assinatura Petróleo	175.250,77	175.250,77	0,00	175.250,77	(175.250,77)
		05	1000031	BAP - Bônus Assinatura Petróleo	175.250,77	175.250,77	0,00	175.250,77	(175.250,77)
1.7.1.3.00.0.0.00000				Transferência de Recursos do Sistema Único de Saúde - SUS	209.155,64	1.288.853,30	2.296.300,00	2.563.741,26	1.007.446,70
1.7.1.3.50.0.0.00000				Transferência de Recursos do Sistema Único de Saúde - SUS - Repasses Fundo a Fundo Bloco de	208.651,01	1.285.825,52	2.296.300,00	2.562.732,00	1.010.474,48
1.7.1.3.50.1.0.00000				Transferências de Recursos do Bloco de Manutenção das Ações e Serviços Públicos de Saúde	177.935,22	1.119.725,49	2.025.000,00	2.291.432,00	905.274,51
1.7.1.3.50.1.1.00000				Transferências de Recursos do Bloco de Manutenção das Ações e Serviços Públicos de Saúde	177.935,22	1.119.725,49	2.025.000,00	2.291.432,00	905.274,51
1.7.1.3.50.1.1.00001	17			AGENTES COMUNITARIOS DE SAUDE-ACS	31.000,00	155.000,00	390.000,00	390.000,00	235.000,00
		05	3010008	Programa Agentes Comunitarios de Saude	31.000,00	155.000,00	390.000,00	390.000,00	235.000,00
1.7.1.3.50.1.1.00004	563			INCENTIVO FINANCEIRO DA APS - CAPITACAO PONDERADA	86.591,22	432.329,49	850.000,00	850.000,00	417.670,51
		05	3010005	Incentivo Financeiro da Aps - Capacitacao Ponderada	86.591,22	432.329,49	850.000,00	850.000,00	417.670,51
1.7.1.3.50.1.1.00006	565			INCENTIVO PARA ACOES ESTRATEGICAS	34.219,00	139.339,00	490.000,00	490.000,00	350.661,00
		05	3010007	Incentivo Para Acoes Estrategicas	34.219,00	139.339,00	490.000,00	490.000,00	350.661,00
1.7.1.3.50.1.1.00007	603			INCENTIVO FINANCEIRO DA APS - DESEMPENHO	16.125,00	80.625,00	195.000,00	195.000,00	114.375,00
		05	3010014	Incentivo Financeiro da Aps - Desempenho	16.125,00	80.625,00	195.000,00	195.000,00	114.375,00
1.7.1.3.50.1.1.00008	604			PROGRAMA DE INFORMATIZACAO DA APS	10.000,00	46.000,00	100.000,00	100.000,00	54.000,00
		05	3010021	Programa de Informatizacao da Aps	10.000,00	46.000,00	100.000,00	100.000,00	54.000,00
1.7.1.3.50.1.1.00009	669			IMPLEMENTAÇÃO DE POLITICAS DE PROMOÇÃO DA EQUIDADE EM SAUDE - SAPS	0,00	2.800,00	0,00	2.800,00	(2.800,00)
		05	3010026	IMPLEMENTAÇÃO DE POLITICAS DE PROMOÇÃO DA EQUIDADE EM SAUDE - SAPS	0,00	2.800,00	0,00	2.800,00	(2.800,00)
1.7.1.3.50.1.1.00010	676			CORONAVIRUS (COVID-19) - SAPS	0,00	120.000,00	0,00	120.000,00	(120.000,00)
		05	3120026	Centro Covid - Portaria 331/2022	0,00	120.000,00	0,00	120.000,00	(120.000,00)
1.7.1.3.50.1.1.00011	682			CORONAVIRUS - SAPS - CUIDADO ÀS PESSOAS COM CONDIÇÕES PÓS - COVID (PORTARIA	0,00	43.632,00	0,00	43.632,00	(43.632,00)
		05	3120027	Cuidado às pessoas com condições pós-covid	0,00	43.632,00	0,00	43.632,00	(43.632,00)
1.7.1.3.50.1.1.00012	684			INCREMENTO TEMPORÁRIO AO CUSTEIO DOS SERVIÇOS DE A. P. S.	0,00	100.000,00	0,00	100.000,00	(100.000,00)
		05	3010028	INCREMENTO TEMPORÁRIO	0,00	100.000,00	0,00	100.000,00	(100.000,00)
1.7.1.3.50.2.0.00000				Transferências de Recursos do Bloco de Manutenção das Ações e Serviços Públicos de Saúde	23.442,47	126.006,35	178.300,00	178.300,00	52.293,65



Prefeitura Municipal de Nova Campina

Balancete Analítico da Receita Orçamentária e Intraorçamentária

Período: Maio / 2022

Gerado em: 04/07/2022 14:13

MFC - CONAM

Receita	Cod. Red.	Fonte de Recurso	Código de Aplicação	Descrição	No Mês	No Ano (a)	Prevista (b)	Prevista Atualizada	Diferença (b - a)
1.7.1.3.50.2.1.00000				Transferências de Recursos do Bloco de Manutenção das Ações e Serviços Públicos de Saúde	23.442,47	126.006,35	178.300,00	178.300,00	52.293,65
1.7.1.3.50.2.1.00001	479			ATENCAO A SAUDE DA POPULACAO P/ PROC. NO MAC	1.523,47	7.617,35	18.300,00	18.300,00	10.682,65
		05	3020001	Atencao A Saude da Populacao P/ Proc. No Mac	1.523,47	7.617,35	18.300,00	18.300,00	10.682,65
1.7.1.3.50.2.1.00003	606			SAMU 192	21.919,00	118.389,00	160.000,00	160.000,00	41.611,00
		05	3020003	Samu 192	21.919,00	118.389,00	160.000,00	160.000,00	41.611,00
1.7.1.3.50.3.0.00000				Transferências de Recursos do Bloco de Manutenção das Ações e Serviços Públicos de Saúde	4.102,95	24.241,83	49.000,00	49.000,00	24.758,17
1.7.1.3.50.3.1.00000				Transferências de Recursos do Bloco de Manutenção das Ações e Serviços Públicos de Saúde	4.102,95	24.241,83	49.000,00	49.000,00	24.758,17
1.7.1.3.50.3.1.00001	480			PISO FIXO VIGILANCIA EM SAUDE-PFVS	1.552,95	11.491,83	18.700,00	18.700,00	7.208,17
		05	3030058	Vigilancia Em Saude	1.552,95	11.491,83	18.700,00	18.700,00	7.208,17
1.7.1.3.50.3.1.00002	481			AGENTES DE COMBATE A ENDEMIAS - ACE	1.550,00	7.750,00	18.300,00	18.300,00	10.550,00
		05	3030058	Vigilancia Em Saude	1.550,00	7.750,00	18.300,00	18.300,00	10.550,00
1.7.1.3.50.3.1.00003	482			INCENT.FIN.AOS MUN.P/EX.DE ACOES DE VIG.SANITARIA	1.000,00	5.000,00	12.000,00	12.000,00	7.000,00
		05	3030058	Vigilancia Em Saude	1.000,00	5.000,00	12.000,00	12.000,00	7.000,00
1.7.1.3.50.4.0.00000				Transferências de Recursos do Bloco de Manutenção das Ações e Serviços Públicos de Saúde	3.170,37	15.851,85	44.000,00	44.000,00	28.148,15
1.7.1.3.50.4.1.00000				Transferências de Recursos do Bloco de Manutenção das Ações e Serviços Públicos de Saúde	3.170,37	15.851,85	44.000,00	44.000,00	28.148,15
1.7.1.3.50.4.1.00001	473			ASSISTENCIA FARMARCEUTICA BASICA	3.170,37	15.851,85	38.000,00	38.000,00	22.148,15
		05	3040057	Assistencia Farmaceutica	3.170,37	15.851,85	38.000,00	38.000,00	22.148,15
1.7.1.3.50.4.1.00002	623			ORGANIZACAO DOS SERV. DE ASS. FARMACEUTICA NO SUS	0,00	0,00	6.000,00	6.000,00	6.000,00
		05	3040011	Organizacao dos Serv. de Ass. Farmaceutica No Sus	0,00	0,00	6.000,00	6.000,00	6.000,00
1.7.1.3.51.0.0.00000				Transferências de Recursos do Sistema Único de Saúde - SUS - Repasses Fundo a Fundo - Bloco	504,63	3.027,78	0,00	1.009,26	(3.027,78)
1.7.1.3.51.4.0.00000				Transferências de Recursos do Bloco de Estruturação da Rede de Serviços Públicos de Saúde -	504,63	3.027,78	0,00	1.009,26	(3.027,78)
1.7.1.3.51.4.1.00000				Transferências de Recursos do Bloco de Estruturação da Rede de Serviços Públicos de Saúde -	504,63	3.027,78	0,00	1.009,26	(3.027,78)
1.7.1.3.51.4.1.00001	643			Coronavirus (Covid-19) - SCTIE	504,63	3.027,78	0,00	1.009,26	(3.027,78)
		05	3120025	COVID-19 - SCTIE	504,63	3.027,78	0,00	1.009,26	(3.027,78)
1.7.1.4.00.0.0.00000				Transferências de Recursos do Fundo Nacional do Desenvolvimento da Educação - FNDE	133.363,42	730.843,64	1.588.420,00	1.588.420,00	857.576,36
1.7.1.4.50.0.0.00000				Transferências do Salário-Educação	114.838,02	656.742,04	1.293.000,00	1.293.000,00	636.257,96
1.7.1.4.50.0.1.00000				Transferências do Salário-Educação - Principal	114.838,02	656.742,04	1.293.000,00	1.293.000,00	636.257,96
1.7.1.4.50.0.1.00001	28			TRANSFERENCIAS DO SALARIO-EDUCACAO	114.838,02	656.742,04	1.293.000,00	1.293.000,00	636.257,96
		05	2820000	Recursos do Salário Educação - Ensino Fundamental	114.838,02	656.742,04	1.293.000,00	1.293.000,00	636.257,96
1.7.1.4.52.0.0.00000				Transferências Diretas do FNDE referentes ao Programa Nacional de Alimentação Escolar - PNAE	18.525,40	74.101,60	227.420,00	227.420,00	153.318,40
1.7.1.4.52.0.1.00000				Transferências Diretas do FNDE referentes ao Programa Nacional de Alimentação Escolar - PNAE	18.525,40	74.101,60	227.420,00	227.420,00	153.318,40
1.7.1.4.52.0.1.00001	29			PNAEP-PRE ESCOLAR	2.756,00	11.024,00	40.600,00	40.600,00	29.576,00
		05	2840000	Recursos do Programa Nacional de Alimentação Escolar - PNAE - Pré-Escola	2.756,00	11.024,00	40.600,00	40.600,00	29.576,00



Prefeitura Municipal de Nova Campina

Balancete Análítico da Receita Orçamentária e Intraorçamentária

Período: Maio / 2022

Gerado em: 04/07/2022 14:13

MFC - CONAM

Receita	Cod. Red.	Fonte de Recurso	Código de Aplicação	Descrição	No Mês	No Ano (a)	Prevista (b)	Prevista Atualizada	Diferença (b - a)
1.7.1.4.52.0.1.00002	30			PNAEC-CRECHE	3.381,20	13.524,80	42.700,00	42.700,00	29.175,20
		05	2830000	Recursos do Programa Nacional de Alimentação Escolar - PNAE - Creche	3.381,20	13.524,80	42.700,00	42.700,00	29.175,20
1.7.1.4.52.0.1.00004	32			PNAEF-FUNDAMENTAL	8.553,40	34.213,60	108.300,00	108.300,00	74.086,40
		05	2850000	Recursos do Programa Nacional de Alimentação Escolar - PNAE - Ensino Fundamental	8.553,40	34.213,60	108.300,00	108.300,00	74.086,40
1.7.1.4.52.0.1.00005	106			PNAE - MEDIO	2.654,80	10.619,20	24.720,00	24.720,00	14.100,80
		05	2330000	Recursos do Programa Nacional de Alimentação Escolar - PNAE - Ensino Médio	2.654,80	10.619,20	24.720,00	24.720,00	14.100,80
1.7.1.4.52.0.1.00007	516			PNAE - ALIMENTACAO ESCOLAR - AEE	296,80	1.187,20	3.300,00	3.300,00	2.112,80
		05	2420000	Recursos do Programa Nacional de Alimentação Escolar - PNAE - Educação Especial	296,80	1.187,20	3.300,00	3.300,00	2.112,80
1.7.1.4.52.0.1.00008	608			PNAE - EJA	883,20	3.532,80	7.800,00	7.800,00	4.267,20
		05	2430000	Recursos do Programa Nacional de Alimentação Escolar - PNAE - EJA	883,20	3.532,80	7.800,00	7.800,00	4.267,20
1.7.1.4.53.0.0.00000				Transferências Diretas do FNDE referentes ao Programa Nacional de Apoio ao Transporte do	0,00	0,00	68.000,00	68.000,00	68.000,00
1.7.1.4.53.0.1.00000				Transferências Diretas do FNDE referentes ao Programa Nacional de Apoio ao Transporte do	0,00	0,00	68.000,00	68.000,00	68.000,00
1.7.1.4.53.0.1.00001	158			PNATE-PROGR.NAC.APOIO TRANSP.ESCOLAR	0,00	0,00	68.000,00	68.000,00	68.000,00
		05	2880000	Recursos do Programa Nacional de Apoio ao Transporte Escolar - PNATE - Ensino Fundamental	0,00	0,00	68.000,00	68.000,00	68.000,00
1.7.1.6.00.0.0.00000				Transferências de Recursos do Fundo Nacional de Assistência Social - FNAS	6.472,72	42.583,65	106.000,00	149.804,97	63.416,35
1.7.1.6.50.0.0.00000				Transferências de Recursos do Fundo Nacional de Assistência Social - FNAS	6.472,72	42.583,65	106.000,00	149.804,97	63.416,35
1.7.1.6.50.0.1.00000				Transferências de Recursos do Fundo Nacional de Assistência Social - FNAS - Principal	6.472,72	42.583,65	106.000,00	149.804,97	63.416,35
1.7.1.6.50.0.1.00001	474			IGD-INDICE DE GESTAO DESCENTRALIZADA PBF	0,00	0,00	45.000,00	45.000,00	45.000,00
		05	5000001	Igdbf-indice Gestao Descentralizada Bolsa Familia	0,00	0,00	45.000,00	45.000,00	45.000,00
1.7.1.6.50.0.1.00002	476			PAIF-SERV. DE PROT/ATENDIMENTO INTEGRAL A FAMILIA	2.490,45	12.695,57	30.000,00	30.000,00	17.304,43
		05	5000014	Paif-protacao E Atendimento Integral A Familia	2.490,45	12.695,57	30.000,00	30.000,00	17.304,43
1.7.1.6.50.0.1.00003	477			IGD DO SUAS	0,00	0,00	5.000,00	5.000,00	5.000,00
		05	5000007	Igd-suas	0,00	0,00	5.000,00	5.000,00	5.000,00
1.7.1.6.50.0.1.00004	566			PROGRAMA PRIMEIRA INFANCIA NO SUAS	0,00	13.959,00	26.000,00	26.000,00	12.041,00
		05	5000017	Programa Primeira Infancia No Suas	0,00	13.959,00	26.000,00	26.000,00	12.041,00
1.7.1.6.50.0.1.00005	685			PROGRAMA AUXILIO BRASIL	3.982,27	15.929,08	0,00	43.804,97	(15.929,08)
		05	5000026	PROGRAMA AUXILIO BRASIL	3.982,27	15.929,08	0,00	43.804,97	(15.929,08)
1.7.1.7.00.0.0.00000				Transferências de Convênios da União e de Suas Entidades	0,00	405,49	0,00	43,16	(405,49)
1.7.1.7.99.0.0.00000				Outras Transferências de Convênios da União	0,00	405,49	0,00	43,16	(405,49)
1.7.1.7.99.0.1.00000				Outras Transferências de Convênios da União - Principal	0,00	405,49	0,00	43,16	(405,49)
1.7.1.7.99.0.1.00001	637			Convênio Correios	0,00	405,49	0,00	43,16	(405,49)
		05	1000058	Agc Itaoaca	0,00	405,49	0,00	43,16	(405,49)
1.7.1.9.00.0.0.00000				Outras Transferências de Recursos da União e de suas Entidades	3.330,32	16.651,60	43.100,00	46.430,32	26.448,40



Prefeitura Municipal de Nova Campina

Balancete Analítico da Receita Orçamentária e Intraorçamentária

Período: Maio / 2022

Gerado em: 04/07/2022 14:13

MFC - CONAM

Receita	Cod. Red.	Fonte de Recurso	Código de Aplicação	Descrição	No Mês	No Ano (a)	Prevista (b)	Prevista Atualizada	Diferença (b - a)
1.7.1.9.58.0.0.00000				Transferência Obrigatória Decorrente da Lei Complementar nº 176/2020	0,00	0,00	43.100,00	43.100,00	43.100,00
1.7.1.9.58.0.1.00000				Transferência Obrigatória Decorrente da Lei Complementar nº 176/2020 - Principal	0,00	0,00	43.100,00	43.100,00	43.100,00
1.7.1.9.58.0.1.00001	626			TRANSF. OBRIG. DECORRENTE DA L.C. N. 176/2020	0,00	0,00	43.100,00	43.100,00	43.100,00
		01	1100000	Geral	0,00	0,00	43.100,00	43.100,00	43.100,00
1.7.1.9.99.0.0.00000				Outras Transferências de Recursos da União e de suas Entidades	3.330,32	16.651,60	0,00	3.330,32	(16.651,60)
1.7.1.9.99.0.1.00000				Outras Transferências de Recursos da União e de suas Entidades - Principal	3.330,32	16.651,60	0,00	3.330,32	(16.651,60)
1.7.1.9.99.0.1.00001	639			LC 176/2020 - Ado nº 25 - (Lei Kandir)	3.330,32	16.651,60	0,00	3.330,32	(16.651,60)
		01	1100000	Geral	3.330,32	16.651,60	0,00	3.330,32	(16.651,60)
1.7.2.0.00.0.0.00000				Transferências dos Estados e do Distrito Federal e de suas Entidades	1.431.192,54	6.609.721,25	13.389.000,00	13.489.000,00	6.779.278,75
1.7.2.1.00.0.0.00000				Participação na Receita dos Estados e Distrito Federal	1.353.628,91	6.113.845,90	12.749.000,00	12.749.000,00	6.635.154,10
1.7.2.1.50.0.0.00000				Cota-Parte do ICMS	1.287.066,45	5.520.470,68	11.991.000,00	11.991.000,00	6.470.529,32
1.7.2.1.50.0.1.00000				Cota-Parte do ICMS - Principal	1.287.066,45	5.520.470,68	11.991.000,00	11.991.000,00	6.470.529,32
1.7.2.1.50.0.1.00001	35			COTA-PARTE DO ICMS	1.287.066,45	5.520.470,68	11.991.000,00	11.991.000,00	6.470.529,32
		01	1100000	Geral	772.239,88	3.312.282,41	7.194.600,00	7.194.600,00	3.882.317,59
		01	2000000	Educação	321.766,61	1.380.117,67	2.997.750,00	2.997.750,00	1.617.632,33
		01	3100000	Saúde - Geral	193.059,96	828.070,60	1.798.650,00	1.798.650,00	970.579,40
1.7.2.1.51.0.0.00000				Cota-Parte do IPVA	61.511,19	549.075,47	660.000,00	660.000,00	110.924,53
1.7.2.1.51.0.1.00000				Cota-Parte do IPVA - Principal	61.511,19	549.075,47	660.000,00	660.000,00	110.924,53
1.7.2.1.51.0.1.00001	36			COTA-PARTE DO IPVA	61.511,19	549.075,47	660.000,00	660.000,00	110.924,53
		01	1100000	Geral	36.906,73	329.445,29	396.000,00	396.000,00	66.554,71
		01	2000000	Educação	15.377,79	137.268,86	165.000,00	165.000,00	27.731,14
		01	3100000	Saúde - Geral	9.226,67	82.361,32	99.000,00	99.000,00	16.638,68
1.7.2.1.52.0.0.00000				Cota-Parte do IPI - Municípios	5.051,27	36.736,73	91.000,00	91.000,00	54.263,27
1.7.2.1.52.0.1.00000				Cota-Parte do IPI - Municípios - Principal	5.051,27	36.736,73	91.000,00	91.000,00	54.263,27
1.7.2.1.52.0.1.00001	37			COTA-PARTE DO IPI SOBRE EXPORTACAO	5.051,27	36.736,73	91.000,00	91.000,00	54.263,27
		01	1100000	Geral	3.030,77	22.042,05	54.600,00	54.600,00	32.557,95
		01	2000000	Educação	1.262,81	9.184,18	22.750,00	22.750,00	13.565,82
		01	3100000	Saúde - Geral	757,69	5.510,50	13.650,00	13.650,00	8.139,50
1.7.2.1.53.0.0.00000				Cota-Parte da Contribuição de Intervenção no Domínio Econômico	0,00	7.563,02	7.000,00	7.000,00	(563,02)
1.7.2.1.53.0.1.00000				Cota-Parte da Contribuição de Intervenção no Domínio Econômico - Principal	0,00	7.563,02	7.000,00	7.000,00	(563,02)
1.7.2.1.53.0.1.00001	38			COTA-PARTE DA CONTR.INTERV.NO DOMINIO PUBLICO-CIDE	0,00	7.563,02	7.000,00	7.000,00	(563,02)
		01	1300000	CIDE - Contribuição de Intervenção no Domínio Econômico	0,00	7.563,02	7.000,00	7.000,00	(563,02)
1.7.2.2.00.0.0.00000				Transferência da Cota-parte da Compensação Financeira pela Exploração de Recursos Naturais	4.948,93	18.539,98	32.000,00	32.000,00	13.460,02



Prefeitura Municipal de Nova Campina

Balancete Analítico da Receita Orçamentária e Intraorçamentária

Período: Maio / 2022

Gerado em: 04/07/2022 14:13

MFC - CONAM

Receita	Cod. Red.	Fonte de Recurso	Código de Aplicação	Descrição	No Mês	No Ano (a)	Prevista (b)	Prevista Atualizada	Diferença (b - a)
1.7.2.2.52.0.0.00000				Cota-parte Royalties - Compensação Financeira pela Produção do Petróleo - Lei nº 7.990/89,	4.948,93	18.539,98	32.000,00	32.000,00	13.460,02
1.7.2.2.52.0.1.00000				Cota-parte Royalties - Compensação Financeira pela Produção do Petróleo - Lei nº 7.990/89,	4.948,93	18.539,98	32.000,00	32.000,00	13.460,02
1.7.2.2.52.0.1.00001	64			COTA-PARTE ROYALTIES LEI 7.990/89 ART.9	4.948,93	18.539,98	32.000,00	32.000,00	13.460,02
		02	1000030	C.P.Royalties Fep Lei 7990/89	4.948,93	18.539,98	32.000,00	32.000,00	13.460,02
1.7.2.3.00.0.0.00000				Transferências de Recursos do Sistema Único de Saúde SUS	0,00	180.006,84	153.000,00	253.000,00	(27.006,84)
1.7.2.3.50.0.0.00000				Transferências de Recursos do Sistema Único de Saúde SUS	0,00	180.006,84	153.000,00	253.000,00	(27.006,84)
1.7.2.3.50.0.1.00000				Transferências de Recursos do Sistema Único de Saúde SUS - Principal	0,00	180.006,84	153.000,00	253.000,00	(27.006,84)
1.7.2.3.50.0.1.00001	627			PROGRAMA QUALIS MAIS	0,00	32.825,46	100.000,00	100.000,00	67.174,54
		02	3010013	Qualis Mais Fundo A Fundo	0,00	32.825,46	100.000,00	100.000,00	67.174,54
1.7.2.3.50.0.1.00002	628			PROGRAMA GLICEMIA	0,00	1.219,38	5.000,00	5.000,00	3.780,62
		02	3040014	Insumos Glicemia	0,00	1.219,38	5.000,00	5.000,00	3.780,62
1.7.2.3.50.0.1.00003	629			PROGRAMA ATENCAO BASICA	0,00	9.962,00	30.000,00	30.000,00	20.038,00
		02	3010017	Atencao Basica - Estadual	0,00	9.962,00	30.000,00	30.000,00	20.038,00
1.7.2.3.50.0.1.00004	630			PROGRAMA SORRIA SAO PAULO	0,00	36.000,00	18.000,00	18.000,00	(18.000,00)
		02	3010023	Programa Sorria Sao Paulo	0,00	36.000,00	18.000,00	18.000,00	(18.000,00)
1.7.2.3.50.0.1.00005	683			Resolução SS 11 - 10/02/2022	0,00	100.000,00	0,00	100.000,00	(100.000,00)
		02	3010027	Resolução SS 11- 10/02/2022	0,00	100.000,00	0,00	100.000,00	(100.000,00)
1.7.2.4.00.0.0.00000				Transferências de Convênios dos Estados e DF e de Suas Entidades	72.614,70	297.328,53	455.000,00	455.000,00	157.671,47
1.7.2.4.51.0.0.00000				Transferências de Convênio dos Estados Destinadas a Programas de Educação	65.744,97	262.979,88	370.000,00	370.000,00	107.020,12
1.7.2.4.51.0.1.00000				Transferências de Convênio dos Estados Destinadas a Programas de Educação - Principal	65.744,97	262.979,88	370.000,00	370.000,00	107.020,12
1.7.2.4.51.0.1.00001	43			TRANSPORTE DE ALUNOS-ESTADUAL	39.484,37	157.937,48	260.000,00	260.000,00	102.062,52
		02	2300002	Transporte de Alunos Ensino Medio	39.484,37	157.937,48	260.000,00	260.000,00	102.062,52
1.7.2.4.51.0.1.00002	150			CONVENIO ALIMENTACAO ESCOLAR ESTADUAL	26.260,60	105.042,40	110.000,00	110.000,00	4.957,60
		02	2300003	Progr.Fornecimento Alimentacao-estado	26.260,60	105.042,40	110.000,00	110.000,00	4.957,60
1.7.2.4.99.0.0.00000				Outras Transferências de Convênio dos Estados	6.869,73	34.348,65	85.000,00	85.000,00	50.651,35
1.7.2.4.99.0.1.00000				Outras Transferências de Convênio dos Estados - Principal	6.869,73	34.348,65	85.000,00	85.000,00	50.651,35
1.7.2.4.99.0.1.00002	346			PROTECAO SOCIAL BASICA	0,00	0,00	55.000,00	55.000,00	55.000,00
		02	5000055	Pmas-protacao Social Basica	0,00	0,00	55.000,00	55.000,00	55.000,00
1.7.2.4.99.0.1.00003	347			PROTECAO SOCIAL ESPECIAL	0,00	0,00	30.000,00	30.000,00	30.000,00
		02	5000056	Pmas-protacao Social Especial	0,00	0,00	30.000,00	30.000,00	30.000,00
1.7.2.4.99.0.1.00004	665			PROTEÇÃO SOCIAL BÁSICA - 2022	4.494,73	22.473,65	0,00	0,00	(22.473,65)
		02	5000055	Pmas-protacao Social Basica	4.494,73	22.473,65	0,00	0,00	(22.473,65)
1.7.2.4.99.0.1.00005	666			PROTEÇÃO SOCIAL ESPECIAL - 2022	2.375,00	11.875,00	0,00	0,00	(11.875,00)



Prefeitura Municipal de Nova Campina

Balancete Analítico da Receita Orçamentária e Intraorçamentária

Período: Maio / 2022

Gerado em: 04/07/2022 14:13

MFC - CONAM

Receita	Cod. Red.	Fonte de Recurso	Código de Aplicação	Descrição	No Mês	No Ano (a)	Prevista (b)	Prevista Atualizada	Diferença (b - a)
1.7.2.9.00.0.0.00000		02	5000056	Pmas-protecao Social Especial	2.375,00	11.875,00	0,00	0,00	(11.875,00)
1.7.2.9.51.0.0.00000				Outras Transferências dos Estados e Distrito Federal	0,00	0,00	0,00	0,00	0,00
1.7.2.9.51.0.1.00000				Transferências de Estados destinadas à Assistência Social	0,00	0,00	0,00	0,00	0,00
1.7.2.9.51.0.1.00000				Transferências de Estados destinadas à Assistência Social - Principal	0,00	0,00	0,00	0,00	0,00
1.7.2.9.51.0.1.00001	695			Programa de Fortalecimento Cadúnico	0,00	0,00	0,00	0,00	0,00
1.7.2.9.51.0.1.00002	697	02	5000030	PROGRAMA DE FORTALECIMENTO CADÚNICO	0,00	0,00	0,00	0,00	0,00
				F.E.A.S. - BENEFICIO EVENTUAL 2022	0,00	0,00	0,00	0,00	0,00
1.7.5.0.00.0.0.00000		02	5000029	Feas Beneficio Eventual	0,00	0,00	0,00	0,00	0,00
1.7.5.1.00.0.0.00000				Transferências de Outras Instituições Públicas	1.018.668,76	4.670.963,31	9.500.000,00	9.500.000,00	4.829.036,69
1.7.5.1.50.0.0.00000				Transferências de Recursos do Fundo de Manutenção e Desenvolvimento da Educação Básica e de	1.018.668,76	4.670.963,31	9.500.000,00	9.500.000,00	4.829.036,69
1.7.5.1.50.0.1.00000				Transferências de Recursos do Fundo de Manutenção e Desenvolvimento da Educação Básica e de	1.018.668,76	4.670.963,31	9.500.000,00	9.500.000,00	4.829.036,69
1.7.5.1.50.0.1.00000				Transferências de Recursos do Fundo de Manutenção e Desenvolvimento da Educação Básica e de	1.018.668,76	4.670.963,31	9.500.000,00	9.500.000,00	4.829.036,69
1.7.5.1.50.0.1.00001	41			TRANSF. DE RECURSOS DO FUNDEB	1.018.668,76	4.670.963,31	9.500.000,00	9.500.000,00	4.829.036,69
1.9.0.0.00.0.0.00000		02	2600000	Educação - FUNDEB	1.018.668,76	4.670.963,31	9.500.000,00	9.500.000,00	4.829.036,69
1.9.1.0.00.0.0.00000				Outras Receitas Correntes	1.542,42	31.384,97	38.900,00	71.221,12	7.515,03
1.9.1.1.00.0.0.00000				Multas Administrativas, Contratuais e Judiciais	1.206,31	2.244,34	22.400,00	27.300,00	20.155,66
1.9.1.1.01.0.0.00000				Multas Administrativas, Contratuais e Judiciais	1.206,31	2.244,34	22.400,00	27.300,00	20.155,66
1.9.1.1.01.0.0.00000				Multas Previstas em Legislação Específica	1.206,31	2.244,34	22.200,00	27.100,00	19.955,66
1.9.1.1.01.0.2.00000				Multas Previstas em Legislação Específica - Multas e Juros	0,00	0,00	100,00	100,00	100,00
1.9.1.1.01.0.2.00001	498			MULTAS PREVISTAS LEGISLACAO ESPECIFICA - MUL/JUROS	0,00	0,00	100,00	100,00	100,00
1.9.1.1.01.0.3.00000		01	1100000	Geral	0,00	0,00	100,00	100,00	100,00
1.9.1.1.01.0.3.00001	640			Multas Previstas em Legislação Específica - Dívida Ativa	0,00	0,00	0,00	2.500,00	0,00
1.9.1.1.01.0.3.00002	642	01	1100000	Geral	0,00	0,00	0,00	2.500,00	0,00
1.9.1.1.01.0.3.00002				Multas Previstas em Legislação Específica - Dívida Ativa - Atualização Monetária	0,00	0,00	0,00	1.200,00	0,00
1.9.1.1.01.0.4.00000		01	1100000	Geral	0,00	0,00	0,00	1.200,00	0,00
1.9.1.1.01.0.4.00001	500			Multas Previstas em Legislação Específica - Dívida Ativa - Multas e Juros	0,00	0,00	100,00	1.300,00	100,00
1.9.1.1.01.0.4.00001				MULTAS PREV.LEGISLACAO ESPECIFICA-DIVIDA ATIVA-M/J	0,00	0,00	100,00	100,00	100,00
1.9.1.1.01.0.4.00002	641	01	1100000	Geral	0,00	0,00	100,00	100,00	100,00
1.9.1.1.01.0.4.00002				Multas Previstas em Legislação Específica - Dívida Ativa - Multas e Juros	0,00	0,00	0,00	1.200,00	0,00
1.9.1.1.01.0.5.00000		01	1100000	Geral	0,00	0,00	0,00	1.200,00	0,00
1.9.1.1.01.0.5.00001	633			Multas Previstas em Legislação Específica - Multas com Destinação Diferenciada por Legislação	1.206,31	2.244,34	22.000,00	22.000,00	19.755,66
1.9.1.1.01.0.5.00001				MULTAS REF. A LEI 120/97	0,00	300,00	1.000,00	1.000,00	700,00



Prefeitura Municipal de Nova Campina

Balancete Analítico da Receita Orçamentária e Intraorçamentária

Período: Maio / 2022

Gerado em: 04/07/2022 14:13

MFC - CONAM

Receita	Cod. Red.	Fonte de Recurso	Código de Aplicação	Descrição	No Mês	No Ano (a)	Prevista (b)	Prevista Atualizada	Diferença (b - a)
1.9.1.1.01.0.5.00002	634	01	1100000	Geral	0,00	300,00	1.000,00	1.000,00	700,00
				MULTA POR INFRACAO DE TRANSITO CONF. C.T.B.	206,31	944,34	20.000,00	20.000,00	19.055,66
1.9.1.1.01.0.5.00003	635	01	1000077	Municipalizacao do Transito	206,31	944,34	20.000,00	20.000,00	19.055,66
				MULTAS DESCUMPRIMENTO PREVENCAO COVID-19	1.000,00	1.000,00	1.000,00	1.000,00	0,00
1.9.1.1.09.0.0.00000		01	1100000	Geral	1.000,00	1.000,00	1.000,00	1.000,00	0,00
				Multas e Juros Previstos em Contratos	0,00	0,00	200,00	200,00	200,00
1.9.1.1.09.0.2.00000				Multas e Juros Previstos em Contratos - Multas e Juros	0,00	0,00	100,00	100,00	100,00
1.9.1.1.09.0.2.00001	502			MULTAS E JUROS PREVISTOS EM CONTRATOS-MULTAS/JUROS	0,00	0,00	100,00	100,00	100,00
		01	1100000	Geral	0,00	0,00	100,00	100,00	100,00
1.9.1.1.09.0.4.00000				Multas e Juros Previstos em Contratos - Dívida Ativa - Multas e Juros	0,00	0,00	100,00	100,00	100,00
1.9.1.1.09.0.4.00001	504			MULTAS E JUROS PREV.EM CONTRATOS-DIVIDA ATIVA-M/J	0,00	0,00	100,00	100,00	100,00
		01	1100000	Geral	0,00	0,00	100,00	100,00	100,00
1.9.2.0.00.0.0.00000				Indenizações, Restituições e Ressarcimentos	0,00	27.421,12	1.000,00	28.421,12	(26.421,12)
1.9.2.1.00.0.0.00000				Indenizações	0,00	0,00	1.000,00	1.000,00	1.000,00
1.9.2.1.01.0.0.00000				Indenizações por Danos Causados ao Patrimônio Público	0,00	0,00	1.000,00	1.000,00	1.000,00
1.9.2.1.01.0.1.00000				Indenizações por Danos Causados ao Patrimônio Público - Principal	0,00	0,00	1.000,00	1.000,00	1.000,00
1.9.2.1.01.0.1.00100	517			INDENIZACAO POR DANOS CAUSADOS PATRIMONIO PUBLICO	0,00	0,00	1.000,00	1.000,00	1.000,00
		01	1100000	Geral	0,00	0,00	1.000,00	1.000,00	1.000,00
1.9.2.2.00.0.0.00000				Restituições	0,00	27.421,12	0,00	27.421,12	(27.421,12)
1.9.2.2.99.0.0.00000				Outras Restituições	0,00	27.421,12	0,00	27.421,12	(27.421,12)
1.9.2.2.99.0.1.00000				Outras Restituições - Principal	0,00	27.421,12	0,00	27.421,12	(27.421,12)
1.9.2.2.99.0.1.00001	681			Devolução conforme processo administrativo nº 3880/2021	0,00	27.421,12	0,00	27.421,12	(27.421,12)
		01	1100000	Geral	0,00	27.421,12	0,00	27.421,12	(27.421,12)
1.9.9.0.00.0.0.00000				Demais Receitas Correntes	336,11	1.719,51	15.500,00	15.500,00	13.780,49
1.9.9.9.00.0.0.00000				Outras Receitas Correntes	336,11	1.719,51	15.500,00	15.500,00	13.780,49
1.9.9.9.12.0.0.00000				Encargos Legais pela Inscrição em Dívida Ativa e Receitas de Ônus de Sucumbência	332,61	1.589,40	5.000,00	5.000,00	3.410,60
1.9.9.9.12.2.0.00000				Ônus de Sucumbência	332,61	1.589,40	5.000,00	5.000,00	3.410,60
1.9.9.9.12.2.1.00000				Ônus de Sucumbência - Principal	332,61	1.589,40	5.000,00	5.000,00	3.410,60
1.9.9.9.12.2.1.00001	339			HONORARIOS	332,61	1.589,40	3.000,00	3.000,00	1.410,60
		01	1100000	Geral	332,61	1.589,40	3.000,00	3.000,00	1.410,60
1.9.9.9.12.2.1.00002	340			CUSTAS JUDICIAIS	0,00	0,00	2.000,00	2.000,00	2.000,00
		01	1100000	Geral	0,00	0,00	2.000,00	2.000,00	2.000,00
1.9.9.9.99.0.0.00000				Outras Receitas	3,50	130,11	10.500,00	10.500,00	10.369,89



Prefeitura Municipal de Nova Campina


Balancete Analítico da Receita Orçamentária e Intraorçamentária

Período: Maio / 2022

Gerado em: 04/07/2022 14:13

MFC - CONAM

Receita	Cod. Red.	Fonte de Recurso	Código de Aplicação	Descrição	No Mês	No Ano (a)	Prevista (b)	Prevista Atualizada	Diferença (b - a)
1.9.9.9.99.2.0.00000				Outras Receitas Não Arrecadadas e Não Projetadas pela RFB - Primárias	3,50	130,11	10.500,00	10.500,00	10.369,89
1.9.9.9.99.2.1.00000				Outras Receitas Não Arrecadadas e Não Projetadas pela RFB - Primárias - Principal	3,50	130,11	10.100,00	10.100,00	9.969,89
1.9.9.9.99.2.1.00001	48			RECEITAS DIVERSAS	3,50	129,43	10.000,00	10.000,00	9.870,57
		01	1100000	Geral	3,50	129,43	10.000,00	10.000,00	9.870,57
1.9.9.9.99.2.1.00002	116			CORRECAO MONET.OUTROS TRIBUTOS	0,00	0,68	100,00	100,00	99,32
		01	1100000	Geral	0,00	0,68	100,00	100,00	99,32
1.9.9.9.99.2.2.00000				Outras Receitas Não Arrecadadas e Não Projetadas pela RFB - Primárias - Multas e Juros	0,00	0,00	100,00	100,00	100,00
1.9.9.9.99.2.2.00001	403			MULTAS/JUROS DE RECEITAS DIVERSAS	0,00	0,00	100,00	100,00	100,00
		01	1100000	Geral	0,00	0,00	100,00	100,00	100,00
1.9.9.9.99.2.3.00000				Outras Receitas Não Arrecadadas e Não Projetadas pela RFB - Primárias - Dívida Ativa	0,00	0,00	200,00	200,00	200,00
1.9.9.9.99.2.3.00001	277			DIVIDA ATIVA NAO TRIBUTARIA DE OUTRAS RECEITAS	0,00	0,00	100,00	100,00	100,00
		01	1100000	Geral	0,00	0,00	100,00	100,00	100,00
1.9.9.9.99.2.3.00002	314			ATUALIZ. MONET. DIVIDA ATIVA NAO TRIBUTARIA	0,00	0,00	100,00	100,00	100,00
		01	1100000	Geral	0,00	0,00	100,00	100,00	100,00
1.9.9.9.99.2.4.00000				Outras Receitas Não Arrecadadas e Não Projetadas pela RFB - Primárias - Dívida Ativa - Multas	0,00	0,00	100,00	100,00	100,00
1.9.9.9.99.2.4.00001	313			MULTAS/JUROS DIVIDA ATIVA NAO TRIBUTARIA	0,00	0,00	100,00	100,00	100,00
		01	1100000	Geral	0,00	0,00	100,00	100,00	100,00
2.0.0.0.00.0.0.00000				Receitas de Capital	0,00	242.719,98	1.100.000,00	3.702.906,00	857.280,02
2.2.0.0.00.0.0.00000				Alienação de Bens	0,00	0,00	100.000,00	100.000,00	100.000,00
2.2.1.0.00.0.0.00000				Alienação de Bens Móveis	0,00	0,00	100.000,00	100.000,00	100.000,00
2.2.1.3.00.0.0.00000				Alienação de Bens Móveis e Semoventes	0,00	0,00	100.000,00	100.000,00	100.000,00
2.2.1.3.01.0.0.00000				Alienação de Bens Móveis e Semoventes	0,00	0,00	100.000,00	100.000,00	100.000,00
2.2.1.3.01.0.1.00000				Alienação de Bens Móveis e Semoventes - Principal	0,00	0,00	100.000,00	100.000,00	100.000,00
2.2.1.3.01.0.1.00001	49			ALIENACAO DE OUTROS BENS MOVEIS	0,00	0,00	100.000,00	100.000,00	100.000,00
		01	1200000	Alienação de Bens	0,00	0,00	100.000,00	100.000,00	100.000,00
2.4.0.0.00.0.0.00000				Transferências de Capital	0,00	242.719,98	1.000.000,00	3.602.906,00	757.280,02
2.4.1.0.00.0.0.00000				Transferências da União e de suas Entidades	0,00	0,00	0,00	1.692.906,00	0,00
2.4.1.1.00.0.0.00000				Transferências de Recursos do Sistema Único de Saúde - SUS	0,00	0,00	0,00	0,00	0,00
2.4.1.1.50.0.0.00000				Transferência de Recursos do Sistema Único de Saúde - SUS - Fundo a Fundo - Bloco de	0,00	0,00	0,00	0,00	0,00
2.4.1.1.50.1.0.00000				Transferências de Recursos do Bloco de Manutenção das Ações e Serviços Públicos de Saúde	0,00	0,00	0,00	0,00	0,00
2.4.1.1.50.1.1.00000				Transferências de Recursos do Bloco de Manutenção das Ações e Serviços Públicos de Saúde	0,00	0,00	0,00	0,00	0,00
2.4.1.1.50.1.1.00001	694			ESTRUTURAÇÃO DA REDE DE SERVIÇOS DE A. P. S. - EMENDA R\$161.945,00	0,00	0,00	0,00	0,00	0,00
		05	3010029	EMENDA R\$161.945,00	0,00	0,00	0,00	0,00	0,00



Prefeitura Municipal de Nova Campina


Balancete Analítico da Receita Orçamentária e Intraorçamentária

Período: Maio / 2022

Gerado em: 04/07/2022 14:13

MFC - CONAM

Receita	Cod. Red.	Fonte de Recurso	Código de Aplicação	Descrição	No Mês	No Ano (a)	Prevista (b)	Prevista Atualizada	Diferença (b - a)
2.4.1.2.00.0.0.00000				Transferências de Recursos do Fundo Nacional de Desenvolvimento da Educação - FNDE	0,00	0,00	0,00	497.100,00	0,00
2.4.1.2.50.0.0.00000				Transferências de Recursos Destinados a Programas de Educação	0,00	0,00	0,00	497.100,00	0,00
2.4.1.2.50.1.0.00000				Programa de Apoio ao Transporte Escolar para Educação Básica - CAMINHO DA ESCOLA	0,00	0,00	0,00	497.100,00	0,00
2.4.1.2.50.1.1.00000				Programa de Apoio ao Transporte Escolar para Educação Básica - CAMINHO DA ESCOLA -	0,00	0,00	0,00	497.100,00	0,00
2.4.1.2.50.1.1.00001	670			Aquisição de Ônibus Escolar - repasse R\$ 268.381,35	0,00	0,00	0,00	268.400,00	0,00
		05	2000021	Ônibus Escolar R\$ 268 mil	0,00	0,00	0,00	268.400,00	0,00
2.4.1.2.50.1.1.00002	671			Aquisição de Ônibus Escolar - repasse R\$ 228.683,09	0,00	0,00	0,00	228.700,00	0,00
		05	2000022	Ônibus Escolar R\$ 228 mil	0,00	0,00	0,00	228.700,00	0,00
2.4.1.4.00.0.0.00000				Transferências de Convênios da União e de suas Entidades	0,00	0,00	0,00	1.195.806,00	0,00
2.4.1.4.99.0.0.00000				Outras Transferências da União	0,00	0,00	0,00	1.195.806,00	0,00
2.4.1.4.99.0.1.00000				Outras Transferências da União - Principal	0,00	0,00	0,00	1.195.806,00	0,00
2.4.1.4.99.0.1.00001	675			Recapamento Asfáltico - MDR - contrato repasse 870844/2018	0,00	0,00	0,00	237.000,00	0,00
		05	1000082	Recapamento MDR - R\$ 236,7 Mil	0,00	0,00	0,00	237.000,00	0,00
2.4.1.4.99.0.1.00002	677			Recapamento Asfáltico - MDR - contrato de repasse 900283/2020 R\$ 385 mil	0,00	0,00	0,00	385.000,00	0,00
		05	1000074	Recapamento - M.D.R. R\$ 385 Mil	0,00	0,00	0,00	385.000,00	0,00
2.4.1.4.99.0.1.00003	678			Recapamento Asfáltico - MDR - contrato repasse 903625/2020 R\$ 287 mil	0,00	0,00	0,00	287.306,00	0,00
		05	1000080	Recapamento - M.D.R. R\$ 287 Mil	0,00	0,00	0,00	287.306,00	0,00
2.4.1.4.99.0.1.00004	679			Recapamento Asfáltico - MDR - contrato repasse 889325/2019 R\$ 286,5 mil	0,00	0,00	0,00	286.500,00	0,00
		05	1000081	Recapamento - M.D.R. R\$ 286 Mil	0,00	0,00	0,00	286.500,00	0,00
2.4.2.0.00.0.0.00000				Transferências dos Estados e do Distrito Federal e de suas Entidades	0,00	242.719,98	1.000.000,00	1.910.000,00	757.280,02
2.4.2.2.00.0.0.00000				Transferências de Convênios dos Estados e do Distrito Federal e de suas Entidades	0,00	242.719,98	1.000.000,00	1.640.000,00	757.280,02
2.4.2.2.51.0.0.00000				Transferências de Convênios dos Estados destinadas a Programas de Educação	0,00	0,00	500.000,00	500.000,00	500.000,00
2.4.2.2.51.0.1.00000				Transferências de Convênios dos Estados destinadas a Programas de Educação - Principal	0,00	0,00	500.000,00	500.000,00	500.000,00
2.4.2.2.51.0.1.00001	636			CONSTRUCAO DE UNIDADE CRECHE ESCOLA	0,00	0,00	500.000,00	500.000,00	500.000,00
		02	2120003	Creche Escola	0,00	0,00	500.000,00	500.000,00	500.000,00
2.4.2.2.54.0.0.00000				Transferências de Convênios dos Estados destinadas a Programas de Infraestrutura em	0,00	0,00	0,00	0,00	0,00
2.4.2.2.54.0.1.00000				Transferências de Convênios dos Estados destinadas a Programas de Infraestrutura em	0,00	0,00	0,00	0,00	0,00
2.4.2.2.54.0.1.00001	690			Convênio 100630/2022 R\$ 100 mil - Pavimentação com Lajotas	0,00	0,00	0,00	0,00	0,00
		02	1000084	Convênio 100630/2022 - Lajotamento R\$ 100 mil	0,00	0,00	0,00	0,00	0,00
2.4.2.2.54.0.1.00002	691			Convênio 100637/2022 - Pavimentação com Lajotas	0,00	0,00	0,00	0,00	0,00
		02	1000085	Convênio 100637 - Lajotamento R\$ 100 mil	0,00	0,00	0,00	0,00	0,00
2.4.2.2.54.0.1.00003	692			Convênio 101800/2022 - Pavimentação com Lajotas R\$ 250 mil	0,00	0,00	0,00	0,00	0,00
		02	1000086	Convênio 101800/2022 - Lajotamento R\$ 250 mil	0,00	0,00	0,00	0,00	0,00



Prefeitura Municipal de Nova Campina

Balancete Analítico da Receita Orçamentária e Intraorçamentária

Período: Maio / 2022

Gerado em: 04/07/2022 14:13

MFC - CONAM

Receita	Cod. Red.	Fonte de Recurso	Código de Aplicação	Descrição	No Mês	No Ano (a)	Prevista (b)	Prevista Atualizada	Diferença (b - a)
2.4.2.2.99.0.0.00000				Outras Transferências de Convênio dos Estados	0,00	242.719,98	500.000,00	1.140.000,00	257.280,02
2.4.2.2.99.0.1.00000				Outras Transferências de Convênio dos Estados - Principal	0,00	242.719,98	500.000,00	1.140.000,00	257.280,02
2.4.2.2.99.0.1.00001	673			PROJETO COZINHA ALIMENTO	0,00	60.000,00	0,00	60.000,00	(60.000,00)
		02	1000026	PROJETO COZINHA ALIMENTO	0,00	60.000,00	0,00	60.000,00	(60.000,00)
2.4.2.2.99.0.1.00002	687			Convênio 100266/2021 - troca de iluminação (lâmpadas)	0,00	99.820,53	0,00	180.000,00	(99.820,53)
		02	1000079	Conv. 100266/2021 (troca de Iluminacao)	0,00	99.820,53	0,00	180.000,00	(99.820,53)
2.4.2.2.99.0.1.00003	693			Convênio 101955/2022 - R\$ 100 mil - Instalação de Luminárias LED	0,00	0,00	0,00	0,00	0,00
		02	1000087	Convênio 101955/2022 - Luminárias LED R\$ 100 mil	0,00	0,00	0,00	0,00	0,00
2.4.2.2.99.0.1.00004	534			REVITALIZACAO DA LAGOA CAPTACAO DE AGUAS PLUVIAIS	0,00	82.899,45	500.000,00	500.000,00	417.100,55
		02	1000005	Fid Fundo Estadual Defesa dos Interesses Difusos	0,00	82.899,45	500.000,00	500.000,00	417.100,55
2.4.2.2.99.0.1.00005	680			Reforma Praça Central de Nova Campina Convênio 100313/2022	0,00	0,00	0,00	400.000,00	0,00
		02	1000083	Convênio 100313/2022 - Reforma da Praça	0,00	0,00	0,00	400.000,00	0,00
2.4.2.9.00.0.0.00000				Outras Transferências de Recursos dos Estados	0,00	0,00	0,00	270.000,00	0,00
2.4.2.9.99.0.0.00000				Outras Transferências de Recursos dos Estados	0,00	0,00	0,00	270.000,00	0,00
2.4.2.9.99.0.1.00000				Outras Transferências de Recursos dos Estados - Principal	0,00	0,00	0,00	270.000,00	0,00
2.4.2.9.99.0.1.00001	672			Construção de Galerias de Captação de Águas Pluviais	0,00	0,00	0,00	270.000,00	0,00
		02	1000078	Galerias Captacao Aguas Pluviais Fehidro 086/2021	0,00	0,00	0,00	270.000,00	0,00
9.0.0.0.00.0.0.00000				Deduções de Receitas/Superávit Financeiro	(509.882,45)	(2.382.148,96)	(4.962.600,00)	(4.962.600,00)	(2.580.451,04)
9.3.0.0.00.0.0.00000				Deduções por Descontos Concedidos	0,00	(7.176,50)	(12.000,00)	(12.000,00)	(4.823,50)
9.3.1.0.00.0.0.00000				Deduções por Descontos Concedidos - (R) Receitas Correntes	0,00	(7.176,50)	(12.000,00)	(12.000,00)	(4.823,50)
1.1.1.2.50.0.1.00001	350			IMPOSTO SOBRE A PROPRIEDADE TERRITORIAL URBANA	0,00	(4.952,74)	(8.000,00)	(8.000,00)	(3.047,26)
		01	1100000	Geral	0,00	(2.971,65)	(4.800,00)	(4.800,00)	(1.828,35)
		01	2000000	Educação	0,00	(1.238,18)	(2.000,00)	(2.000,00)	(761,82)
		01	3100000	Saúde - Geral	0,00	(742,91)	(1.200,00)	(1.200,00)	(457,09)
1.1.1.2.50.0.1.00002	351			IMPOSTO SOBRE A PROPRIEDADE PREDIAL URBANA	0,00	(887,92)	(2.000,00)	(2.000,00)	(1.112,08)
		01	1100000	Geral	0,00	(532,76)	(1.200,00)	(1.200,00)	(667,24)
		01	2000000	Educação	0,00	(221,98)	(500,00)	(500,00)	(278,02)
		01	3100000	Saúde - Geral	0,00	(133,18)	(300,00)	(300,00)	(166,82)
1.1.2.2.01.0.1.00011	373			TAXA DE COLETA DE LIXO	0,00	(1.335,84)	(2.000,00)	(2.000,00)	(664,16)
		01	1100000	Geral	0,00	(1.335,84)	(2.000,00)	(2.000,00)	(664,16)
9.5.0.0.00.0.0.00000				Deduções p/o FUNDEB	(509.882,45)	(2.374.972,46)	(4.950.600,00)	(4.950.600,00)	(2.575.627,54)
9.5.1.0.00.0.0.00000				(R) Dedução de Receita para Formação do FUNDEB	(509.882,45)	(2.374.972,46)	(4.950.600,00)	(4.950.600,00)	(2.575.627,54)
1.7.1.1.51.1.1.00001	50			COTA-PARTE FUNDO DE PARTICIPACAO DOS MUNICIPIOS	(239.058,74)	(1.148.551,26)	(2.359.200,00)	(2.359.200,00)	(1.210.648,74)



Prefeitura Municipal de Nova Campina

Balancete Analítico da Receita Orçamentária e Intraorçamentária

Período: Maio / 2022

Gerado em: 04/07/2022 14:13

MFC - CONAM

Receita	Cod. Red.	Fonte de Recurso	Código de Aplicação	Descrição	No Mês	No Ano (a)	Prevista (b)	Prevista Atualizada	Diferença (b - a)
1.7.1.1.52.0.1.00001	51	01	2000000	Educação	(239.058,74)	(1.148.551,26)	(2.359.200,00)	(2.359.200,00)	(1.210.648,74)
				COTA-PARTE DO IMPOSTO S/A PROP.TERRITORIAL RURAL	(83,52)	(5.150,31)	(43.000,00)	(43.000,00)	(37.849,69)
1.7.2.1.50.0.1.00001	53	01	2000000	Educação	(83,52)	(5.150,31)	(43.000,00)	(43.000,00)	(37.849,69)
				COTA-PARTE DO ICMS	(257.413,26)	(1.104.094,04)	(2.398.200,00)	(2.398.200,00)	(1.294.105,96)
1.7.2.1.51.0.1.00001	54	01	2000000	Educação	(257.413,26)	(1.104.094,04)	(2.398.200,00)	(2.398.200,00)	(1.294.105,96)
				COTA-PARTE DO IPVA	(12.316,67)	(109.829,50)	(132.000,00)	(132.000,00)	(22.170,50)
1.7.2.1.52.0.1.00001	55	01	2000000	Educação	(12.316,67)	(109.829,50)	(132.000,00)	(132.000,00)	(22.170,50)
				COTA-PARTE DO IPI SOBRE EXPORTACAO	(1.010,26)	(7.347,35)	(18.200,00)	(18.200,00)	(10.852,65)
				Educação	(1.010,26)	(7.347,35)	(18.200,00)	(18.200,00)	(10.852,65)
TOTAL					4.171.783,39	19.555.116,80	38.768.000,00	41.993.097,60	19.212.883,20