



Prefeitura Municipal de Nova Campina

Balancete Analítico da Receita Orçamentária e Intraorçamentária

Período: Janeiro / 2022

Gerado em: 04/07/2022 14:08

MFC - CONAM

Receita	Cod. Red.	Fonte de Recurso	Código de Aplicação	Descrição	No Mês	No Ano (a)	Prevista (b)	Prevista Atualizada	Diferença (b - a)
1.0.0.0.00.0.0.00000				Receitas Correntes	4.272.475,07	4.272.475,07	42.630.600,00	42.639.882,74	38.358.124,93
1.1.0.0.00.0.0.00000				Impostos, Taxas e Contribuições de Melhoria	226.290,84	226.290,84	2.010.000,00	2.010.000,00	1.783.709,16
1.1.1.0.00.0.0.00000				Impostos	202.149,96	202.149,96	1.736.000,00	1.736.000,00	1.533.850,04
1.1.1.2.00.0.0.00000				Impostos sobre o Patrimônio	12.175,20	12.175,20	452.000,00	452.000,00	439.824,80
1.1.1.2.50.0.0.00000				Imposto sobre a Propriedade Predial e Territorial Urbana	12.175,20	12.175,20	410.000,00	410.000,00	397.824,80
1.1.1.2.50.0.1.00000				Imposto sobre a Propriedade Predial e Territorial Urbana - Principal	4.137,16	4.137,16	336.000,00	336.000,00	331.862,84
1.1.1.2.50.0.1.00001	1			IMPOSTO SOBRE A PROPRIEDADE TERRITORIAL URBANA	3.486,67	3.486,67	300.000,00	300.000,00	296.513,33
		01	1100000	Geral	2.092,01	2.092,01	180.000,00	180.000,00	177.907,99
		01	2000000	Educação	871,66	871,66	75.000,00	75.000,00	74.128,34
		01	3100000	Saúde - Geral	523,00	523,00	45.000,00	45.000,00	44.477,00
1.1.1.2.50.0.1.00002	289			IMPOSTO SOBRE A PROPRIEDADE PREDIAL URBANA	650,49	650,49	36.000,00	36.000,00	35.349,51
		01	1100000	Geral	390,30	390,30	21.600,00	21.600,00	21.209,70
		01	2000000	Educação	162,62	162,62	9.000,00	9.000,00	8.837,38
		01	3100000	Saúde - Geral	97,57	97,57	5.400,00	5.400,00	5.302,43
1.1.1.2.50.0.2.00000				Imposto sobre a Propriedade Predial e Territorial Urbana - Multas e Juros	611,53	611,53	5.000,00	5.000,00	4.388,47
1.1.1.2.50.0.2.00002	376			MULTAS/JUROS DE MORA DO IMP. TERRITORIAL URBANO	505,39	505,39	4.000,00	4.000,00	3.494,61
		01	2000000	Educação	126,34	126,34	1.000,00	1.000,00	873,66
		01	3100000	Saúde - Geral	75,80	75,80	600,00	600,00	524,20
		01	1100000	Geral	303,25	303,25	2.400,00	2.400,00	2.096,75
1.1.1.2.50.0.2.00003	377			MULTAS/JUROS DE MORA DO IMP. PREDIAL URBANO	106,14	106,14	1.000,00	1.000,00	893,86
		01	1100000	Geral	63,69	63,69	600,00	600,00	536,31
		01	2000000	Educação	26,53	26,53	250,00	250,00	223,47
		01	3100000	Saúde - Geral	15,92	15,92	150,00	150,00	134,08
1.1.1.2.50.0.3.00000				Imposto sobre a Propriedade Predial e Territorial Urbana - Dívida Ativa	6.258,22	6.258,22	60.000,00	60.000,00	53.741,78
1.1.1.2.50.0.3.00001	68			DIVIDA ATIVA - IMPOSTO TERRITORIAL URBANO	3.223,24	3.223,24	40.000,00	40.000,00	36.776,76
		01	1100000	Geral	1.933,95	1.933,95	24.000,00	24.000,00	22.066,05
		01	2000000	Educação	805,81	805,81	10.000,00	10.000,00	9.194,19
		01	3100000	Saúde - Geral	483,48	483,48	6.000,00	6.000,00	5.516,52
1.1.1.2.50.0.3.00002	393			DIVIDA ATIVA - IMPOSTO PREDIAL URBANO	867,76	867,76	9.000,00	9.000,00	8.132,24
		01	1100000	Geral	520,66	520,66	5.400,00	5.400,00	4.879,34
		01	2000000	Educação	216,94	216,94	2.250,00	2.250,00	2.033,06
		01	3100000	Saúde - Geral	130,16	130,16	1.350,00	1.350,00	1.219,84
1.1.1.2.50.0.3.00003	315			ATUALIZ. MONET. D. ATIVA IMP. TERRITORIAL URBANO	1.833,34	1.833,34	8.000,00	8.000,00	6.166,66



Prefeitura Municipal de Nova Campina


Balancete Analítico da Receita Orçamentária e Intraorçamentária

Período: Janeiro / 2022

Gerado em: 04/07/2022 14:08

MFC - CONAM

Receita	Cod. Red.	Fonte de Recurso	Código de Aplicação	Descrição	No Mês	No Ano (a)	Prevista (b)	Prevista Atualizada	Diferença (b - a)
1.1.1.2.50.0.3.00004	395	01	1100000	Geral	1.100,01	1.100,01	4.800,00	4.800,00	3.699,99
		01	2000000	Educação	458,33	458,33	2.000,00	2.000,00	1.541,67
		01	3100000	Saúde - Geral	275,00	275,00	1.200,00	1.200,00	925,00
				ATUALIZ. MONET. D. ATIVA IMP. PREDIAL URBANO	333,88	333,88	3.000,00	3.000,00	2.666,12
		01	3100000	Saúde - Geral	50,08	50,08	450,00	450,00	399,92
1.1.1.2.50.0.4.00000		01	1100000	Geral	200,33	200,33	1.800,00	1.800,00	1.599,67
		01	2000000	Educação	83,47	83,47	750,00	750,00	666,53
1.1.1.2.50.0.4.00001	109			Imposto sobre a Propriedade Predial e Territorial Urbana - Dívida Ativa - Multas e Juros	1.168,29	1.168,29	9.000,00	9.000,00	7.831,71
				MULTAS/JUROS DIVIDA ATIVA IMP. TERRITORIAL URBANO	779,11	779,11	6.000,00	6.000,00	5.220,89
		01	1100000	Geral	467,48	467,48	3.600,00	3.600,00	3.132,52
		01	2000000	Educação	194,77	194,77	1.500,00	1.500,00	1.305,23
		01	3100000	Saúde - Geral	116,86	116,86	900,00	900,00	783,14
1.1.1.2.50.0.4.00002	394			MULTAS/JUROS DIVIDA ATIVA IMP. PREDIAL URBANO	389,18	389,18	3.000,00	3.000,00	2.610,82
		01	1100000	Geral	233,52	233,52	1.800,00	1.800,00	1.566,48
		01	2000000	Educação	97,29	97,29	750,00	750,00	652,71
		01	3100000	Saúde - Geral	58,37	58,37	450,00	450,00	391,63
1.1.1.2.53.0.0.00000				Imposto sobre Transmissão Inter Vivos de Bens Imóveis e de Direitos Reais sobre Imóveis	0,00	0,00	42.000,00	42.000,00	42.000,00
1.1.1.2.53.0.1.00000				Imposto sobre Transmissão Inter Vivos de Bens Imóveis e de Direitos Reais sobre Imóveis -	0,00	0,00	40.000,00	40.000,00	40.000,00
1.1.1.2.53.0.1.00001	4			IMP.S/TR.INTER VIVOS-BENS IMOV.E DIR.REAIS S/IMOV.	0,00	0,00	40.000,00	40.000,00	40.000,00
		01	1100000	Geral	0,00	0,00	24.000,00	24.000,00	24.000,00
		01	2000000	Educação	0,00	0,00	10.000,00	10.000,00	10.000,00
		01	3100000	Saúde - Geral	0,00	0,00	6.000,00	6.000,00	6.000,00
1.1.1.2.53.0.2.00000				Imposto sobre Transmissão Inter Vivos de Bens Imóveis e de Direitos Reais sobre Imóveis -	0,00	0,00	500,00	500,00	500,00
1.1.1.2.53.0.2.00001	144			MULTAS E JUROS DE MORA DO I.T.B.I.	0,00	0,00	500,00	500,00	500,00
		01	1100000	Geral	0,00	0,00	300,00	300,00	300,00
		01	2000000	Educação	0,00	0,00	125,00	125,00	125,00
		01	3100000	Saúde - Geral	0,00	0,00	75,00	75,00	75,00
1.1.1.2.53.0.3.00000				Imposto sobre Transmissão Inter Vivos de Bens Imóveis e de Direitos Reais sobre Imóveis -	0,00	0,00	1.000,00	1.000,00	1.000,00
1.1.1.2.53.0.3.00001	487			ITBI - DIVIDA ATIVA	0,00	0,00	500,00	500,00	500,00
		01	1100000	Geral	0,00	0,00	300,00	300,00	300,00
		01	2000000	Educação	0,00	0,00	125,00	125,00	125,00
		01	3100000	Saúde - Geral	0,00	0,00	75,00	75,00	75,00
1.1.1.2.53.0.3.00002	489			ITBI - DIVIDA ATIVA - ATUALIZACAO MONETARIA	0,00	0,00	500,00	500,00	500,00



Prefeitura Municipal de Nova Campina

Balancete Analítico da Receita Orçamentária e Intraorçamentária

Período: Janeiro / 2022

Gerado em: 04/07/2022 14:08

MFC - CONAM

Receita	Cod. Red.	Fonte de Recurso	Código de Aplicação	Descrição	No Mês	No Ano (a)	Prevista (b)	Prevista Atualizada	Diferença (b - a)
		01	1100000	Geral	0,00	0,00	300,00	300,00	300,00
		01	2000000	Educação	0,00	0,00	125,00	125,00	125,00
		01	3100000	Saúde - Geral	0,00	0,00	75,00	75,00	75,00
1.1.1.2.53.0.4.00000				Imposto sobre Transmissão Inter Vivos de Bens Imóveis e de Direitos Reais sobre Imóveis -	0,00	0,00	500,00	500,00	500,00
1.1.1.2.53.0.4.00001	488			ITBI - DIVIDA ATIVA - MULTAS/JUROS	0,00	0,00	500,00	500,00	500,00
		01	1100000	Geral	0,00	0,00	300,00	300,00	300,00
		01	2000000	Educação	0,00	0,00	125,00	125,00	125,00
		01	3100000	Saúde - Geral	0,00	0,00	75,00	75,00	75,00
1.1.1.3.00.0.0.00000				Impostos sobre a Renda e Proventos de Qualquer Natureza	27.694,72	27.694,72	346.000,00	346.000,00	318.305,28
1.1.1.3.03.0.0.00000				Imposto sobre a Renda - Retido na Fonte	27.694,72	27.694,72	346.000,00	346.000,00	318.305,28
1.1.1.3.03.1.0.00000				Imposto sobre a Renda - Retido na Fonte - Trabalho	27.694,72	27.694,72	346.000,00	346.000,00	318.305,28
1.1.1.3.03.1.1.00000				Imposto sobre a Renda - Retido na Fonte - Trabalho - Principal	27.694,72	27.694,72	345.000,00	345.000,00	317.305,28
1.1.1.3.03.1.1.00001	2			IMPOSTO DE RENDA RETIDO NA FONTE	27.694,72	27.694,72	345.000,00	345.000,00	317.305,28
		01	1100000	Geral	16.616,84	16.616,84	207.000,00	207.000,00	190.383,16
		01	2000000	Educação	6.923,68	6.923,68	86.250,00	86.250,00	79.326,32
		01	3100000	Saúde - Geral	4.154,20	4.154,20	51.750,00	51.750,00	47.595,80
1.1.1.3.03.1.2.00000				Imposto sobre a Renda - Retido na Fonte - Trabalho - Multas e Juros	0,00	0,00	250,00	250,00	250,00
1.1.1.3.03.1.2.00001	483			IRRF - TRABALHO - MULTAS/JUROS	0,00	0,00	250,00	250,00	250,00
		01	1100000	Geral	0,00	0,00	150,00	150,00	150,00
		01	2000000	Educação	0,00	0,00	62,50	62,50	62,50
		01	3100000	Saúde - Geral	0,00	0,00	37,50	37,50	37,50
1.1.1.3.03.1.3.00000				Imposto sobre a Renda - Retido na Fonte - Trabalho - Dívida Ativa	0,00	0,00	500,00	500,00	500,00
1.1.1.3.03.1.3.00001	484			IRRF - TRABALHO - DIVIDA ATIVA	0,00	0,00	250,00	250,00	250,00
		01	1100000	Geral	0,00	0,00	150,00	150,00	150,00
		01	2000000	Educação	0,00	0,00	62,50	62,50	62,50
		01	3100000	Saúde - Geral	0,00	0,00	37,50	37,50	37,50
1.1.1.3.03.1.3.00002	486			IRRF - TRABALHO - DIVIDA ATIVA - ATUALIZ.MONETARIA	0,00	0,00	250,00	250,00	250,00
		01	1100000	Geral	0,00	0,00	150,00	150,00	150,00
		01	2000000	Educação	0,00	0,00	62,50	62,50	62,50
		01	3100000	Saúde - Geral	0,00	0,00	37,50	37,50	37,50
1.1.1.3.03.1.4.00000				Imposto sobre a Renda - Retido na Fonte - Trabalho - Dívida Ativa - Multas e Juros	0,00	0,00	250,00	250,00	250,00
1.1.1.3.03.1.4.00001	485			IRRF - TRABALHO - DIVIDA ATIVA - MULTAS/JUROS	0,00	0,00	250,00	250,00	250,00
		01	1100000	Geral	0,00	0,00	150,00	150,00	150,00



Prefeitura Municipal de Nova Campina

Balancete Analítico da Receita Orçamentária e Intraorçamentária

Período: Janeiro / 2022

Gerado em: 04/07/2022 14:08

MFC - CONAM

Receita	Cod. Red.	Fonte de Recurso	Código de Aplicação	Descrição	No Mês	No Ano (a)	Prevista (b)	Prevista Atualizada	Diferença (b - a)
		01	2000000	Educação	0,00	0,00	62,50	62,50	62,50
		01	3100000	Saúde - Geral	0,00	0,00	37,50	37,50	37,50
1.1.1.4.00.0.0.00000				Impostos sobre a Produção, circulação de Mercadorias e Serviços	162.280,04	162.280,04	938.000,00	938.000,00	775.719,96
1.1.1.4.51.0.0.00000				Imposto sobre Serviços de Qualquer Natureza	162.280,04	162.280,04	938.000,00	938.000,00	775.719,96
1.1.1.4.51.1.0.00000				Imposto sobre Serviços de Qualquer Natureza	162.280,04	162.280,04	938.000,00	938.000,00	775.719,96
1.1.1.4.51.1.1.00000				Imposto sobre Serviços de Qualquer Natureza - Principal	156.437,84	156.437,84	870.000,00	870.000,00	713.562,16
1.1.1.4.51.1.1.00001		5		IMPOSTO SOBRE SERVICOS DE QUALQUER NATUREZA-ISSQN	135.638,88	135.638,88	800.000,00	800.000,00	664.361,12
		01	1100000	Geral	81.383,33	81.383,33	480.000,00	480.000,00	398.616,67
		01	2000000	Educação	33.909,72	33.909,72	200.000,00	200.000,00	166.090,28
		01	3100000	Saúde - Geral	20.345,83	20.345,83	120.000,00	120.000,00	99.654,17
1.1.1.4.51.1.1.00002		588		RECEITA SIMPLES NACIONAL	20.798,96	20.798,96	70.000,00	70.000,00	49.201,04
		01	3100000	Saúde - Geral	3.119,84	3.119,84	10.500,00	10.500,00	7.380,16
		01	1100000	Geral	12.479,38	12.479,38	42.000,00	42.000,00	29.520,62
		01	2000000	Educação	5.199,74	5.199,74	17.500,00	17.500,00	12.300,26
1.1.1.4.51.1.2.00000				Imposto sobre Serviços de Qualquer Natureza - Multas e Juros	2,99	2,99	9.000,00	9.000,00	8.997,01
1.1.1.4.51.1.2.00001		74		MULTAS/JUROS DE MORA DO ISSQN	2,99	2,99	9.000,00	9.000,00	8.997,01
		01	1100000	Geral	1,81	1,81	5.400,00	5.400,00	5.398,19
		01	2000000	Educação	0,74	0,74	2.250,00	2.250,00	2.249,26
		01	3100000	Saúde - Geral	0,44	0,44	1.350,00	1.350,00	1.349,56
1.1.1.4.51.1.3.00000				Imposto sobre Serviços de Qualquer Natureza - Dívida Ativa	5.317,48	5.317,48	53.000,00	53.000,00	47.682,52
1.1.1.4.51.1.3.00001		47		DIVIDA ATIVA IMP.S/SERV.QUALQUER NATUREZA	4.579,14	4.579,14	45.000,00	45.000,00	40.420,86
		01	2000000	Educação	1.144,78	1.144,78	11.250,00	11.250,00	10.105,22
		01	3100000	Saúde - Geral	686,87	686,87	6.750,00	6.750,00	6.063,13
		01	1100000	Geral	2.747,49	2.747,49	27.000,00	27.000,00	24.252,51
1.1.1.4.51.1.3.00002		316		ATUALIZ. MONETARIA DIVIDA ATIVA DO ISSQN	738,34	738,34	8.000,00	8.000,00	7.261,66
		01	1100000	Geral	443,01	443,01	4.800,00	4.800,00	4.356,99
		01	2000000	Educação	184,58	184,58	2.000,00	2.000,00	1.815,42
		01	3100000	Saúde - Geral	110,75	110,75	1.200,00	1.200,00	1.089,25
1.1.1.4.51.1.4.00000				Imposto sobre Serviços de Qualquer Natureza - Dívida Ativa - Multas e Juros	521,73	521,73	6.000,00	6.000,00	5.478,27
1.1.1.4.51.1.4.00001		107		MULTAS E JUROS DE MORA DA DIVIDA ATIVA DO ISSQN	521,73	521,73	6.000,00	6.000,00	5.478,27
		01	1100000	Geral	313,05	313,05	3.600,00	3.600,00	3.286,95
		01	2000000	Educação	130,43	130,43	1.500,00	1.500,00	1.369,57
		01	3100000	Saúde - Geral	78,25	78,25	900,00	900,00	821,75



Prefeitura Municipal de Nova Campina

Balancete Analítico da Receita Orçamentária e Intraorçamentária

Período: Janeiro / 2022

Gerado em: 04/07/2022 14:08

MFC - CONAM

Receita	Cod. Red.	Fonte de Recurso	Código de Aplicação	Descrição	No Mês	No Ano (a)	Prevista (b)	Prevista Atualizada	Diferença (b - a)
1.1.2.0.00.0.0.00000				Taxas	24.140,88	24.140,88	274.000,00	274.000,00	249.859,12
1.1.2.1.00.0.0.00000				Taxas pelo Exercício do Poder de Polícia	21.419,14	21.419,14	204.000,00	204.000,00	182.580,86
1.1.2.1.01.0.0.00000				Taxas de Inspeção, Controle e Fiscalização	21.419,14	21.419,14	204.000,00	204.000,00	182.580,86
1.1.2.1.01.0.1.00000				Taxas de Inspeção, Controle e Fiscalização - Principal	13.556,95	13.556,95	153.000,00	153.000,00	139.443,05
1.1.2.1.01.0.1.00001	448			TAXA DE HIGIENE	0,00	0,00	1.000,00	1.000,00	1.000,00
		01	1100000	Geral	0,00	0,00	1.000,00	1.000,00	1.000,00
1.1.2.1.01.0.1.00002	449			TX.LIC.P/FUNC.ESTAB.COM.,IND. E PREST. SERVICOS	13.420,31	13.420,31	145.000,00	145.000,00	131.579,69
		01	1100000	Geral	13.420,31	13.420,31	145.000,00	145.000,00	131.579,69
1.1.2.1.01.0.1.00003	450			TAXA DE UTILIZACAO DE AREA DE DOMINIO PUBLICO	0,00	0,00	1.000,00	1.000,00	1.000,00
		01	1100000	Geral	0,00	0,00	1.000,00	1.000,00	1.000,00
1.1.2.1.01.0.1.00004	451			TAXA DE APREENSAO, DEPOSITO/LIBERACAO ANIMAIS	0,00	0,00	1.000,00	1.000,00	1.000,00
		01	1100000	Geral	0,00	0,00	1.000,00	1.000,00	1.000,00
1.1.2.1.01.0.1.00005	452			TAXA DE LICENCA P/EXECUCAO DE OBRAS PARTICULARES	0,00	0,00	1.000,00	1.000,00	1.000,00
		01	1100000	Geral	0,00	0,00	1.000,00	1.000,00	1.000,00
1.1.2.1.01.0.1.00006	453			TAXAS DE ALINHAMENTO E NIVELAMENTO	0,00	0,00	1.000,00	1.000,00	1.000,00
		01	1100000	Geral	0,00	0,00	1.000,00	1.000,00	1.000,00
1.1.2.1.01.0.1.00007	454			TAXA DE EXPEDICAO DE ALVARA	0,00	0,00	1.000,00	1.000,00	1.000,00
		01	1100000	Geral	0,00	0,00	1.000,00	1.000,00	1.000,00
1.1.2.1.01.0.1.00008	455			TAXA DE EXPEDICAO DE CERTIDOES DIVERSAS	136,64	136,64	2.000,00	2.000,00	1.863,36
		01	1100000	Geral	136,64	136,64	2.000,00	2.000,00	1.863,36
1.1.2.1.01.0.2.00000				Taxas de Inspeção, Controle e Fiscalização - Multas e Juros	2.036,68	2.036,68	4.000,00	4.000,00	1.963,32
1.1.2.1.01.0.2.00001	456			MULTAS/JUROS TX LIC.P/FUNC.ESTAB.COM.,IND.E P.SERV	2.036,68	2.036,68	500,00	500,00	(1.536,68)
		01	1100000	Geral	2.036,68	2.036,68	500,00	500,00	(1.536,68)
1.1.2.1.01.0.2.00002	457			MULTAS/JUROS DA TAXA DE HIGIENE	0,00	0,00	500,00	500,00	500,00
		01	1100000	Geral	0,00	0,00	500,00	500,00	500,00
1.1.2.1.01.0.2.00003	458			MULTAS/JUROS TAXA UTILIZACAO AREA DOMINIO PUBLICO	0,00	0,00	500,00	500,00	500,00
		01	1100000	Geral	0,00	0,00	500,00	500,00	500,00
1.1.2.1.01.0.2.00004	459			MULTAS/JUROS DA TAXA DE APREENSAO DE ANIMAIS	0,00	0,00	500,00	500,00	500,00
		01	1100000	Geral	0,00	0,00	500,00	500,00	500,00
1.1.2.1.01.0.2.00005	460			MULTAS/JUROS TAXA LIC. EXEC. OBRAS PARTICULARES	0,00	0,00	500,00	500,00	500,00
		01	1100000	Geral	0,00	0,00	500,00	500,00	500,00
1.1.2.1.01.0.2.00006	461			MULTAS/JUROS TAXA DE ALINHAMENTO E NIVELAMENTO	0,00	0,00	500,00	500,00	500,00
		01	1100000	Geral	0,00	0,00	500,00	500,00	500,00



Prefeitura Municipal de Nova Campina

Balancete Analítico da Receita Orçamentária e Intraorçamentária

Período: Janeiro / 2022

Gerado em: 04/07/2022 14:08

MFC - CONAM

Receita	Cod. Red.	Fonte de Recurso	Código de Aplicação	Descrição	No Mês	No Ano (a)	Prevista (b)	Prevista Atualizada	Diferença (b - a)
1.1.2.1.01.0.2.00007	462	01	1100000	MULTAS/JUROS DA TAXA DE EXPEDICAO DE ALVARA Geral	0,00 0,00	0,00 0,00	500,00 500,00	500,00 500,00	500,00 500,00
1.1.2.1.01.0.2.00008	463	01	1100000	MULTAS/JUROS TAXA EXPEDICAO DE CERTIDOES DIVERSAS Geral	0,00 0,00	0,00 0,00	500,00 500,00	500,00 500,00	500,00 500,00
1.1.2.1.01.0.3.00000				Taxas de Inspeção, Controle e Fiscalização - Dívida Ativa	5.137,86	5.137,86	39.000,00	39.000,00	33.862,14
1.1.2.1.01.0.3.00001	464	01	1100000	D. ATIVA TX.LIC.P/FUNC.ESTAB.COM.,IND.E PREST.SERV Geral	4.599,01 4.599,01	4.599,01 4.599,01	30.000,00 30.000,00	30.000,00 30.000,00	25.400,99 25.400,99
1.1.2.1.01.0.3.00002	465	01	1100000	DIVIDA ATIVA DA TAXA DE HIGIENE Geral	0,00 0,00	0,00 0,00	500,00 500,00	500,00 500,00	500,00 500,00
1.1.2.1.01.0.3.00003	466	01	1100000	D. ATIVA TAXA UTILIZACAO DE AREA DOMINIO PUBLICO Geral	0,00 0,00	0,00 0,00	500,00 500,00	500,00 500,00	500,00 500,00
1.1.2.1.01.0.3.00004	470	01	1100000	ATUALIZ.MONETARIA D.ATIVA TX.LIC.P/FUNC.ESTAB.COM. Geral	538,85 538,85	538,85 538,85	7.000,00 7.000,00	7.000,00 7.000,00	6.461,15 6.461,15
1.1.2.1.01.0.3.00005	471	01	1100000	ATUALIZACAO MONETARIA DIVIDA ATIVA TAXA DE HIGIENE Geral	0,00 0,00	0,00 0,00	500,00 500,00	500,00 500,00	500,00 500,00
1.1.2.1.01.0.3.00006	472	01	1100000	ATUALIZ.MONETARIA D.ATIVA TX.UTILIZ.AREA DOM.PUBLI Geral	0,00 0,00	0,00 0,00	500,00 500,00	500,00 500,00	500,00 500,00
1.1.2.1.01.0.4.00000				Taxas de Inspeção, Controle e Fiscalização - Dívida Ativa - Multas e Juros	687,65	687,65	8.000,00	8.000,00	7.312,35
1.1.2.1.01.0.4.00001	467	01	1100000	MULTAS/JUROS D.ATIVA TX.LIC.P/FUNC.ESTAB.COM.IND.. Geral	687,65 687,65	687,65 687,65	7.000,00 7.000,00	7.000,00 7.000,00	6.312,35 6.312,35
1.1.2.1.01.0.4.00002	468	01	1100000	MULTAS/JUROS DA DIVIDA ATIVA DA TAXA DE HIGIENE Geral	0,00 0,00	0,00 0,00	500,00 500,00	500,00 500,00	500,00 500,00
1.1.2.1.01.0.4.00003	469	01	1100000	MULTAS/JUROS D.ATIVA TX.UTILIZACAO AREA DOM.PUBLIC Geral	0,00 0,00	0,00 0,00	500,00 500,00	500,00 500,00	500,00 500,00
1.1.2.2.00.0.0.00000				Taxas pela Prestação de Serviços	2.721,74	2.721,74	70.000,00	70.000,00	67.278,26
1.1.2.2.01.0.0.00000				Taxas pela Prestação de Serviços em Geral	2.721,74	2.721,74	70.000,00	70.000,00	67.278,26
1.1.2.2.01.0.1.00000				Taxas pela Prestação de Serviços em Geral - Principal	976,57	976,57	54.500,00	54.500,00	53.523,43
1.1.2.2.01.0.1.00001	539	01	1100000	CONSTR.CARNEIRA,COLOC,INSCRISAO,OBRA S EMBELEZAMENT Geral	0,00 0,00	0,00 0,00	500,00 500,00	500,00 500,00	500,00 500,00
1.1.2.2.01.0.1.00002	540	01	1100000	TAXA DE EMPLACAMENTO (CEMITERIO) Geral	0,00 0,00	0,00 0,00	500,00 500,00	500,00 500,00	500,00 500,00
1.1.2.2.01.0.1.00003	541	01	1100000	TAXA ANUAL DE CONSERVACAO Geral	0,00 0,00	0,00 0,00	500,00 500,00	500,00 500,00	500,00 500,00



Prefeitura Municipal de Nova Campina

Balancete Analítico da Receita Orçamentária e Intraorçamentária

Período: Janeiro / 2022

Gerado em: 04/07/2022 14:08

MFC - CONAM

Receita	Cod. Red.	Fonte de Recurso	Código de Aplicação	Descrição	No Mês	No Ano (a)	Prevista (b)	Prevista Atualizada	Diferença (b - a)
1.1.2.2.01.0.1.00004	542	01	1100000	TAXA DE SEPULTAMENTO NO CHAO Geral	0,00 0,00	0,00 0,00	500,00 500,00	500,00 500,00	500,00 500,00
1.1.2.2.01.0.1.00005	543	01	1100000	TAXA SEPULTAMENTO CARNEIRA OU GAVETA Geral	0,00 0,00	0,00 0,00	500,00 500,00	500,00 500,00	500,00 500,00
1.1.2.2.01.0.1.00006	544	01	1100000	TAXA DE NUMERACAO DE PREDIOS, POR N. EXPEDIDO Geral	91,59 91,59	91,59 91,59	500,00 500,00	500,00 500,00	408,41 408,41
1.1.2.2.01.0.1.00008	545	01	1100000	OUTRAS TAXAS, CONF. ANEXO VIII LEI 1003/2017 Geral	0,00 0,00	0,00 0,00	500,00 500,00	500,00 500,00	500,00 500,00
1.1.2.2.01.0.1.00009	546	01	1100000	EXPEDICAO SEGUNDA VIA QUALQUER DOC., POR FOLHA Geral	0,00 0,00	0,00 0,00	500,00 500,00	500,00 500,00	500,00 500,00
1.1.2.2.01.0.1.00010	547	01	1100000	TAXA ANALISE DE PROJETO CONF. ANEXO 4 LEI 1003/17 Geral	0,00 0,00	0,00 0,00	500,00 500,00	500,00 500,00	500,00 500,00
1.1.2.2.01.0.1.00011	548	01	1100000	TAXA DE COLETA DE LIXO Geral	884,98 884,98	884,98 884,98	50.000,00 50.000,00	50.000,00 50.000,00	49.115,02 49.115,02
1.1.2.2.01.0.2.00000				Taxas pela Prestação de Serviços em Geral - Multas e Juros	142,81	142,81	2.500,00	2.500,00	2.357,19
1.1.2.2.01.0.2.00001	549	01	1100000	MULTAS/JUROS DA TAXA DE COLETA DE LIXO Geral	142,81 142,81	142,81 142,81	500,00 500,00	500,00 500,00	357,19 357,19
1.1.2.2.01.0.2.00002	553	01	1100000	MULTAS/JUROS TX NUMERACAO PREDIOS, POR N. EXPEDIDO Geral	0,00 0,00	0,00 0,00	500,00 500,00	500,00 500,00	500,00 500,00
1.1.2.2.01.0.2.00003	554	01	1100000	MULTAS/JUROS-OUTRAS TAXAS,CONF.ANEXO 8 LEI 1003/17 Geral	0,00 0,00	0,00 0,00	500,00 500,00	500,00 500,00	500,00 500,00
1.1.2.2.01.0.2.00004	555	01	1100000	MULTAS/JUROS-EXPED. SEGUNDA VIA QQ DOC POR FOLHA Geral	0,00 0,00	0,00 0,00	500,00 500,00	500,00 500,00	500,00 500,00
1.1.2.2.01.0.2.00005	556	01	1100000	MULTA/JUROS TX ANALISE PROJETO ANEXO 4 LEI 1003/17 Geral	0,00 0,00	0,00 0,00	500,00 500,00	500,00 500,00	500,00 500,00
1.1.2.2.01.0.3.00000				Taxas pela Prestação de Serviços em Geral - Dívida Ativa	1.403,81	1.403,81	12.000,00	12.000,00	10.596,19
1.1.2.2.01.0.3.00001	550	01	1100000	DIVIDA ATIVA DA TAXA DE COLETA DE LIXO Geral	964,36 964,36	964,36 964,36	10.000,00 10.000,00	10.000,00 10.000,00	9.035,64 9.035,64
1.1.2.2.01.0.3.00002	552	01	1100000	COLETA DE LIXO - D. ATIVA - ATUALIZ. MONETARIA Geral	439,45 439,45	439,45 439,45	2.000,00 2.000,00	2.000,00 2.000,00	1.560,55 1.560,55
1.1.2.2.01.0.4.00000				Taxas pela Prestação de Serviços em Geral - Dívida Ativa - Multas e Juros	198,55	198,55	1.000,00	1.000,00	801,45
1.1.2.2.01.0.4.00001	551	01	1100000	MULTAS/JUROS DIVIDA ATIVA DA TAXA COLETA DE LIXO Geral	198,55 198,55	198,55 198,55	1.000,00 1.000,00	1.000,00 1.000,00	801,45 801,45



Prefeitura Municipal de Nova Campina

Balancete Análítico da Receita Orçamentária e Intraorçamentária

Período: Janeiro / 2022

Gerado em: 04/07/2022 14:08

MFC - CONAM

Receita	Cod. Red.	Fonte de Recurso	Código de Aplicação	Descrição	No Mês	No Ano (a)	Prevista (b)	Prevista Atualizada	Diferença (b - a)
1.2.0.0.00.0.0.00000				Contribuições	1.823,31	1.823,31	184.500,00	184.500,00	182.676,69
1.2.4.0.00.0.0.00000				Contribuição para o Custeio do Serviço de Iluminação Pública	1.823,31	1.823,31	184.500,00	184.500,00	182.676,69
1.2.4.1.00.0.0.00000				Contribuição para o Custeio do Serviço de Iluminação Pública	1.823,31	1.823,31	184.500,00	184.500,00	182.676,69
1.2.4.1.50.0.0.00000				Contribuição para o Custeio do Serviço de Iluminação Pública	1.823,31	1.823,31	184.500,00	184.500,00	182.676,69
1.2.4.1.50.0.1.00000				Contribuição para o Custeio do Serviço de Iluminação Pública - Principal	1.611,60	1.611,60	180.000,00	180.000,00	178.388,40
1.2.4.1.50.0.1.00001	343			CONTRIBUICAO CUSTEIO SERV. DE ILUMINACAO PUBLICA	1.611,60	1.611,60	180.000,00	180.000,00	178.388,40
1.2.4.1.50.0.2.00000		03	1000002	Cip-contribuicao de Iluminacao Publica	1.611,60	1.611,60	180.000,00	180.000,00	178.388,40
1.2.4.1.50.0.2.00000				Contribuição para o Custeio do Serviço de Iluminação Pública - Multas e Juros	70,46	70,46	500,00	500,00	429,54
1.2.4.1.50.0.2.00001	344			CONTRIB.CUSTEIO ILUMINACAO PUBLICA-MULTAS/JUROS	70,46	70,46	500,00	500,00	429,54
1.2.4.1.50.0.2.00001		03	1000002	Cip-contribuicao de Iluminacao Publica	70,46	70,46	500,00	500,00	429,54
1.2.4.1.50.0.3.00000				Contribuição para o Custeio do Serviço de Iluminação Pública - Dívida Ativa	135,28	135,28	3.500,00	3.500,00	3.364,72
1.2.4.1.50.0.3.00001	387			C.I.P. DIVIDA ATIVA	41,24	41,24	3.000,00	3.000,00	2.958,76
1.2.4.1.50.0.3.00001		03	1000002	Cip-contribuicao de Iluminacao Publica	41,24	41,24	3.000,00	3.000,00	2.958,76
1.2.4.1.50.0.3.00002	389			C.I.P. DIVIDA ATIVA - ATUALIZACAO MONETARIA	94,04	94,04	500,00	500,00	405,96
1.2.4.1.50.0.3.00002		03	1000002	Cip-contribuicao de Iluminacao Publica	94,04	94,04	500,00	500,00	405,96
1.2.4.1.50.0.4.00000				Contribuição para o Custeio do Serviço de Iluminação Pública - Dívida Ativa - Multas e Juros	5,97	5,97	500,00	500,00	494,03
1.2.4.1.50.0.4.00001	388			C.I.P. DIVIDA ATIVA - MULTAS E JUROS	5,97	5,97	500,00	500,00	494,03
1.2.4.1.50.0.4.00001		03	1000002	Cip-contribuicao de Iluminacao Publica	5,97	5,97	500,00	500,00	494,03
1.3.0.0.00.0.0.00000				Receita Patrimonial	77.905,36	77.905,36	151.980,00	151.980,00	74.074,64
1.3.1.0.00.0.0.00000				Exploração do Patrimônio Imobiliário do Estado	0,00	0,00	2.500,00	2.500,00	2.500,00
1.3.1.1.00.0.0.00000				Exploração do Patrimônio Imobiliário do Estado	0,00	0,00	2.500,00	2.500,00	2.500,00
1.3.1.1.02.0.0.00000				Concessão, Permissão, Autorização ou Cessão do Direito de Uso de Bens Imóveis Públicos	0,00	0,00	2.500,00	2.500,00	2.500,00
1.3.1.1.02.0.1.00000				Concessão, Permissão, Autorização ou Cessão do Direito de Uso de Bens Imóveis Públicos -	0,00	0,00	500,00	500,00	500,00
1.3.1.1.02.0.1.00001	305			DIREITO USO AREA EM CEMITERIO	0,00	0,00	500,00	500,00	500,00
1.3.1.1.02.0.1.00001		01	1100000	Geral	0,00	0,00	500,00	500,00	500,00
1.3.1.1.02.0.2.00000				Concessão, Permissão, Autorização ou Cessão do Direito de Uso de Bens Imóveis Públicos -	0,00	0,00	500,00	500,00	500,00
1.3.1.1.02.0.2.00001	490			CONC,PERM,AUT,CES.DO DIR.USO BENS IMOV.PUB-M/J	0,00	0,00	500,00	500,00	500,00
1.3.1.1.02.0.2.00001		01	1100000	Geral	0,00	0,00	500,00	500,00	500,00
1.3.1.1.02.0.3.00000				Concessão, Permissão, Autorização ou Cessão do Direito de Uso de Bens Imóveis Públicos -	0,00	0,00	1.000,00	1.000,00	1.000,00
1.3.1.1.02.0.3.00001	491			CONC,PERM,AUT,CES.DO DIR.USO BENS IMOV.PUB-D/A	0,00	0,00	500,00	500,00	500,00
1.3.1.1.02.0.3.00001		01	1100000	Geral	0,00	0,00	500,00	500,00	500,00
1.3.1.1.02.0.3.00002	493			CONC,PERM,AUT,CES.DIR.USO BENS IMOV.PUB-D.AT-A/M	0,00	0,00	500,00	500,00	500,00
1.3.1.1.02.0.3.00002		01	1100000	Geral	0,00	0,00	500,00	500,00	500,00



Prefeitura Municipal de Nova Campina

Balancete Analítico da Receita Orçamentária e Intraorçamentária

Período: Janeiro / 2022

Gerado em: 04/07/2022 14:08

MFC - CONAM

Receita	Cod. Red.	Fonte de Recurso	Código de Aplicação	Descrição	No Mês	No Ano (a)	Prevista (b)	Prevista Atualizada	Diferença (b - a)
1.3.1.1.02.0.4.00000				Concessão, Permissão, Autorização ou Cessão do Direito de Uso de Bens Imóveis Públicos -	0,00	0,00	500,00	500,00	500,00
1.3.1.1.02.0.4.00001	492			CONC,PERM,AUT,CES.DIR.USO BENS IMOV.PUB-D/A-M/J	0,00	0,00	500,00	500,00	500,00
		01	1100000	Geral	0,00	0,00	500,00	500,00	500,00
1.3.2.0.00.0.0.00000				Valores Mobiliários	77.905,36	77.905,36	149.480,00	149.480,00	71.574,64
1.3.2.1.00.0.0.00000				Juros e Correções Monetárias	77.905,36	77.905,36	149.480,00	149.480,00	71.574,64
1.3.2.1.01.0.0.00000				Remuneração de Depósitos Bancários	77.905,36	77.905,36	149.480,00	149.480,00	71.574,64
1.3.2.1.01.0.1.00000				Remuneração de Depósitos Bancários - Principal	77.905,36	77.905,36	149.480,00	149.480,00	71.574,64
1.3.2.1.01.0.1.00001	9			RENDIMENTOS - FUNDEB	7.857,23	7.857,23	15.000,00	15.000,00	7.142,77
		02	2600000	Educação - FUNDEB	7.857,23	7.857,23	15.000,00	15.000,00	7.142,77
1.3.2.1.01.0.1.00002	319			RENDIMENTOS-FUNDO DE REPASSE SUS	0,05	0,05	100,00	100,00	99,95
		02	3040004	Saude - Medicamentos Estaduais	0,05	0,05	100,00	100,00	99,95
1.3.2.1.01.0.1.00003	128			RENDIMENTOS-VIGILANCIA EM SAUDE	45,39	45,39	200,00	200,00	154,61
		05	3030058	Vigilancia Em Saude	45,39	45,39	200,00	200,00	154,61
1.3.2.1.01.0.1.00004	280			RENDIMENTOS-QUALIFAR-SUS	47,78	47,78	100,00	100,00	52,22
		05	3040059	Qualifar-sus	47,78	47,78	100,00	100,00	52,22
1.3.2.1.01.0.1.00005	644			RENDIMENTOS - PDDE	5,07	5,07	0,00	0,00	(5,07)
		05	2120007	Pdde-programa Dinheiro Direto Na Escola	5,07	5,07	0,00	0,00	(5,07)
1.3.2.1.01.0.1.00006	138			RENDIMENTOS-QUALIS MAIS FUNDO A FUNDO	3.641,41	3.641,41	5.000,00	5.000,00	1.358,59
		02	3010013	Qualis Mais Fundo A Fundo	3.641,41	3.641,41	5.000,00	5.000,00	1.358,59
1.3.2.1.01.0.1.00007	200			RENDIMENTOS-MEDIA ALTA COMPLEXIDADE	1.558,52	1.558,52	3.500,00	3.500,00	1.941,48
		05	3020069	Teto Municipal Media/alta Complexidade	1.558,52	1.558,52	3.500,00	3.500,00	1.941,48
1.3.2.1.01.0.1.00008	201			RENDIMENTOS-FNS-A.F.B	1,95	1,95	100,00	100,00	98,05
		05	3040057	Assistencia Farmaceutica	1,95	1,95	100,00	100,00	98,05
1.3.2.1.01.0.1.00009	287			RENDIMENTOS-ESTR.DA REDE DE SERV.AT.BAS.DE SAUDE	270,41	270,41	500,00	500,00	229,59
		05	3010090	Proposta 1150-01 358 Mil Estruturacao Rede Servico	270,41	270,41	500,00	500,00	229,59
1.3.2.1.01.0.1.00010	10			RENDIMENTOS-SALARIO EDUCACAO	13.230,47	13.230,47	25.000,00	25.000,00	11.769,53
		05	2820000	Recursos do Salário Educação - Ensino Fundamental	13.230,47	13.230,47	25.000,00	25.000,00	11.769,53
1.3.2.1.01.0.1.00011	59			RENDIMENTOS-PNATE	716,30	716,30	1.000,00	1.000,00	283,70
		05	2880000	Recursos do Programa Nacional de Apoio ao Transporte Escolar - PNATE - Ensino Fundamental	716,30	716,30	1.000,00	1.000,00	283,70
1.3.2.1.01.0.1.00012	645			RENDIMENTOS - SEADES	0,06	0,06	0,00	0,00	(0,06)
		02	5000002	Aq.Equipamento E Material Permanente	0,06	0,06	0,00	0,00	(0,06)
1.3.2.1.01.0.1.00013	127			RENDIMENTOS-CONVENIO ALIMENTACAO ESCOLAR ESTADUAL	0,00	0,00	250,00	250,00	250,00
		02	2300003	Progr.Fornecimento Alimentacao-estado	0,00	0,00	250,00	250,00	250,00



Prefeitura Municipal de Nova Campina

Balancete Analítico da Receita Orçamentária e Intraorçamentária

Período: Janeiro / 2022

Gerado em: 04/07/2022 14:08

MFC - CONAM

Receita	Cod. Red.	Fonte de Recurso	Código de Aplicação	Descrição	No Mês	No Ano (a)	Prevista (b)	Prevista Atualizada	Diferença (b - a)
1.3.2.1.01.0.1.00014	136	01	2210000	RENDIMENTOS-EDUCACAO REC. PROPRIOS Remuneração de Aplicações Financeiras	4.075,14	4.075,14	12.000,00	12.000,00	7.924,86
1.3.2.1.01.0.1.00015	646	05	2000015	PAR PLANO DE ACAO ARTICULADA Plano de Acao Articulada-par 5339/2012	219,90	219,90	0,00	0,00	(219,90)
1.3.2.1.01.0.1.00016	153	02	2300002	RENDIMENTOS-TRANSP.ESCOLAR ESTADUAL Transporte de Alunos Ensino Medio	34,93	34,93	1.000,00	1.000,00	965,07
1.3.2.1.01.0.1.00017	647	02	1000013	CONVÊNIO CDHU N° 156/2009 Convenio - Cdhu	21,43	21,43	0,00	0,00	(21,43)
1.3.2.1.01.0.1.00018	648	05	2000014	RENDIMENTOS - PEJA Progr.Apoio Sist.Ensino P/atend.Ao Eja	357,89	357,89	0,00	0,00	(357,89)
1.3.2.1.01.0.1.00019	238	05	2850000	RENDIMENTOS-PNAE Recursos do Programa Nacional de Alimentação Escolar - PNAE - Ensino Fundamental	44,19	44,19	500,00	500,00	455,81
1.3.2.1.01.0.1.00020	649	05	2120002	RENDIMENTOS - PROGRAMA APOIO A CRECHES Apoio A Creches	1,54	1,54	0,00	0,00	(1,54)
1.3.2.1.01.0.1.00021	605	01	1000077	RENDIMENTOS - MUNICIPALIZACAO DO TRANSITO Municipalizacao do Transito	0,00	0,00	100,00	100,00	100,00
1.3.2.1.01.0.1.00022	650	05	2100002	RENDIMENTOS - BRASIL CARINHOSO Apoio A Creches	37,31	37,31	0,00	0,00	(37,31)
1.3.2.1.01.0.1.00023	135	01	3110000	RENDIMENTOS-FMS REC. PROPRIOS Remuneração de Aplicações Financeiras	1.532,54	1.532,54	2.000,00	2.000,00	467,46
1.3.2.1.01.0.1.00024	60	01	1300000	RENDIMENTOS-CIDE CIDE - Contribuição de Intervenção no Domínio Econômico	44,66	44,66	100,00	100,00	55,34
1.3.2.1.01.0.1.00025	141	05	5000001	RENDIMENTOS - I.G.D. Igd-bf-índice Gestao Descentralizada Bolsa Familia	200,84	200,84	700,00	700,00	499,16
1.3.2.1.01.0.1.00026	146	05	5000014	RENDIMENTOS - PAIF Paif-protacao E Atendimento Integral A Familia	15,19	15,19	500,00	500,00	484,81
1.3.2.1.01.0.1.00027	204	05	5000007	RENDIMENTOS - IGDSUAS Igd-suas	53,57	53,57	100,00	100,00	46,43
1.3.2.1.01.0.1.00028	651	02	3000094	RENDIMENTOS - CONVÊNIO AQUISIÇÃO DE MEDICAMENTOS Convenio - Aquisicao de Medicamentos	11,21	11,21	0,00	0,00	(11,21)
1.3.2.1.01.0.1.00029	163	05	1000021	RENDIMENTOS - FEX Rec Fex	4,56	4,56	100,00	100,00	95,44
1.3.2.1.01.0.1.00030	94			RENDIMENTOS-FEP	575,74	575,74	700,00	700,00	124,26



Prefeitura Municipal de Nova Campina

Balancete Analítico da Receita Orçamentária e Intraorçamentária

Período: Janeiro / 2022

Gerado em: 04/07/2022 14:08

MFC - CONAM

Receita	Cod. Red.	Fonte de Recurso	Código de Aplicação	Descrição	No Mês	No Ano (a)	Prevista (b)	Prevista Atualizada	Diferença (b - a)
1.3.2.1.01.0.1.00031	652	05	1000017	Fep - Fundo Esp. do Petroleo	575,74	575,74	700,00	700,00	124,26
				RENDIMENTOS - CAUÇÃO	98,31	98,31	0,00	0,00	(98,31)
		01	1100000	Geral	98,31	98,31	0,00	0,00	(98,31)
1.3.2.1.01.0.1.00032	96			RENDIMENTOS-CFEM	636,62	636,62	1.000,00	1.000,00	363,38
		05	1000018	Comp. Recursos Minerais	636,62	636,62	1.000,00	1.000,00	363,38
1.3.2.1.01.0.1.00033	137			RENDIMENTOS-ALIENACAO DE BENS MOVEIS	179,99	179,99	1.000,00	1.000,00	820,01
		01	1210000	Remuneração de Aplicações Financeiras	179,99	179,99	1.000,00	1.000,00	820,01
1.3.2.1.01.0.1.00034	321			RENDIMENTOS - SENAR	0,00	0,00	100,00	100,00	100,00
		01	1000014	Senar	0,00	0,00	100,00	100,00	100,00
1.3.2.1.01.0.1.00035	653			RENDIMENTOS - CESSÃO ONEROSA PRE-SAL	0,00	0,00	0,00	0,00	0,00
		05	1000019	Cessao Onerosa Pre-sal	0,00	0,00	0,00	0,00	0,00
1.3.2.1.01.0.1.00036	654			RENDIMENTOS - BID - REFORMA UBS	0,99	0,99	0,00	0,00	(0,99)
		02	3080092	Reforma Ubs-bid	0,99	0,99	0,00	0,00	(0,99)
1.3.2.1.01.0.1.00037	655			RENDIMENTOS - INFR. ESCOLAR - EB - MOBILIARIO	6,08	6,08	0,00	0,00	(6,08)
		05	2000006	Infraestrutura Escolar-par Mobiliario	6,08	6,08	0,00	0,00	(6,08)
1.3.2.1.01.0.1.00038	656			RENDIMENTOS - CAMINHO DA ESCOLA - ONIBUS RURAL	0,59	0,59	0,00	0,00	(0,59)
		05	2000020	Onibus Rural Escolar (par 201801207-4)	0,59	0,59	0,00	0,00	(0,59)
1.3.2.1.01.0.1.00039	259			RENDIMENTOS - AGC ITAOCA	180,30	180,30	500,00	500,00	319,70
		05	1000058	Agc Itaoaca	180,30	180,30	500,00	500,00	319,70
1.3.2.1.01.0.1.00040	324			RENDIMENTOS-F.M. DA CRIANCA E DO ADOLESCENTE	0,00	0,00	100,00	100,00	100,00
		01	5110000	Remuneração de Aplicações Financeiras	0,00	0,00	100,00	100,00	100,00
1.3.2.1.01.0.1.00041	199			RENDIMENTOS-ROYALTIES LEI 7990/89	154,94	154,94	200,00	200,00	45,06
		02	1000030	C.P.Royalties Fep Lei 7990/89	154,94	154,94	200,00	200,00	45,06
1.3.2.1.01.0.1.00042	248			RENDIMENTOS-PSB PROTECAO SOCIAL BASICA	2,63	2,63	900,00	900,00	897,37
		02	5000055	Pmas-protacao Social Basica	2,63	2,63	900,00	900,00	897,37
1.3.2.1.01.0.1.00043	249			RENDIMENTOS-PSE-PROTECAO SOCIAL ESPECIAL	22,69	22,69	100,00	100,00	77,31
		02	5000056	Pmas-protacao Social Especial	22,69	22,69	100,00	100,00	77,31
1.3.2.1.01.0.1.00044	657			RENDIMENTOS - PAVIMENTAÇÃO ASFALTICA (3)	0,31	0,31	0,00	0,00	(0,31)
		02	1000067	Recapamento Convenio 636/2017	0,31	0,31	0,00	0,00	(0,31)
1.3.2.1.01.0.1.00045	658			RENDIMENTOS - COVID-19 NO SUAS - ACOLHIMENTO	57,76	57,76	0,00	0,00	(57,76)
		05	3120004	Covid-19 No Suas - Acolhimento	57,76	57,76	0,00	0,00	(57,76)
1.3.2.1.01.0.1.00046	659			RENDIMENTOS - COVID-19 NO SUAS - EPI	8,96	8,96	0,00	0,00	(8,96)
		05	3120005	Covid-19 No Suas - Epi	8,96	8,96	0,00	0,00	(8,96)



Prefeitura Municipal de Nova Campina

Balancete Analítico da Receita Orçamentária e Intraorçamentária

Período: Janeiro / 2022

Gerado em: 04/07/2022 14:08

MFC - CONAM

Receita	Cod. Red.	Fonte de Recurso	Código de Aplicação	Descrição	No Mês	No Ano (a)	Prevista (b)	Prevista Atualizada	Diferença (b - a)
1.3.2.1.01.0.1.00047	11	01	1110000	RENDIMENTOS - ICMS	9.371,04	9.371,04	17.000,00	17.000,00	7.628,96
				Remuneração de Aplicações Financeiras	9.371,04	9.371,04	17.000,00	17.000,00	7.628,96
1.3.2.1.01.0.1.00048	108	01	1110000	RENDIMENTOS - IPVA	106,07	106,07	100,00	100,00	(6,07)
				Remuneração de Aplicações Financeiras	106,07	106,07	100,00	100,00	(6,07)
1.3.2.1.01.0.1.00049	61	01	1110000	RENDIMENTOS - FPM	10.293,32	10.293,32	17.000,00	17.000,00	6.706,68
				Remuneração de Aplicações Financeiras	10.293,32	10.293,32	17.000,00	17.000,00	6.706,68
1.3.2.1.01.0.1.00050	120	01	1110000	RENDIMENTOS - ITR	127,45	127,45	100,00	100,00	(27,45)
				Remuneração de Aplicações Financeiras	127,45	127,45	100,00	100,00	(27,45)
1.3.2.1.01.0.1.00051	91	01	1110000	RENDIMENTOS-CONTAS MOVIMENTO	8.481,08	8.481,08	12.330,00	12.330,00	3.848,92
				Remuneração de Aplicações Financeiras	8.481,08	8.481,08	12.330,00	12.330,00	3.848,92
1.3.2.1.01.0.1.00052	126	01	1110000	RENDIMENTOS-CONTA PAGAMENTO	784,17	784,17	200,00	200,00	(584,17)
				Remuneração de Aplicações Financeiras	784,17	784,17	200,00	200,00	(584,17)
1.3.2.1.01.0.1.00053	122	01	1110000	RENDIMENTOS-SIMPLES NACIONAL	47,41	47,41	100,00	100,00	52,59
				Remuneração de Aplicações Financeiras	47,41	47,41	100,00	100,00	52,59
1.3.2.1.01.0.1.00054	129	01	1110000	RENDIMENTOS-LC 87/96 DES.EXPORTACAO	842,77	842,77	1.500,00	1.500,00	657,23
				Remuneração de Aplicações Financeiras	842,77	842,77	1.500,00	1.500,00	657,23
1.3.2.1.01.0.1.00055	660	02	5000029	RENDIMENTOS - F.E.A.S. - BENEFICIO EVENTUAL	67,83	67,83	0,00	0,00	(67,83)
				Feas Beneficio Eventual	67,83	67,83	0,00	0,00	(67,83)
1.3.2.1.01.0.1.00056	341	01	1110000	RENDIMENTOS - F. SOCIAL SOLIDARIEDADE	40,43	40,43	100,00	100,00	59,57
				Remuneração de Aplicações Financeiras	40,43	40,43	100,00	100,00	59,57
1.3.2.1.01.0.1.00057	661	01	1000077	RENDIMENTOS - MUNICIPALIZAÇÃO DO TRANSITO	51,46	51,46	0,00	0,00	(51,46)
				Municipalizacao do Transito	51,46	51,46	0,00	0,00	(51,46)
1.3.2.1.01.0.1.00058	357	05	3010003	RENDIMENTOS - CUSTEIO SUS	8.592,93	8.592,93	22.000,00	22.000,00	13.407,07
				Custeio Sus	8.592,93	8.592,93	22.000,00	22.000,00	13.407,07
1.3.2.1.01.0.1.00059	369	05	3010090	RENDIMENTOS-ESTR. DA REDE DE SERV. DE A.B.S (2)	2.807,85	2.807,85	3.000,00	3.000,00	192,15
				Proposta 1150-01 358 Mil Estruturacao Rede Servico	2.807,85	2.807,85	3.000,00	3.000,00	192,15
1.3.2.1.01.0.1.00060	662	05	3010002	RENDIMENTOS - BLOCO ATENÇÃO BASICA	11,47	11,47	0,00	0,00	(11,47)
				Custeio Atencao Basica - Pab Fixo	11,47	11,47	0,00	0,00	(11,47)
1.3.2.1.01.0.1.00061	663	05	1000071	RENDIMENTOS - AQUISIÇÃO DE UM TRATOR	0,03	0,03	0,00	0,00	(0,03)
				Trator Agricola Proposta 6105/2019	0,03	0,03	0,00	0,00	(0,03)
1.3.2.1.01.0.1.00062	409	03	1000002	RENDIMENTOS - C.I.P.	119,50	119,50	1.000,00	1.000,00	880,50
				Cip-contribuicao de Iluminacao Publica	119,50	119,50	1.000,00	1.000,00	880,50
1.3.2.1.01.0.1.00063	664			RENDIMENTOS - AUXILIO FINANCEIRO AOS MUNICIPIOS	0,61	0,61	0,00	0,00	(0,61)



Prefeitura Municipal de Nova Campina


Balancete Analítico da Receita Orçamentária e Intraorçamentária

Período: Janeiro / 2022

Gerado em: 04/07/2022 14:08

MFC - CONAM

Receita	Cod. Red.	Fonte de Recurso	Código de Aplicação	Descrição	No Mês	No Ano (a)	Prevista (b)	Prevista Atualizada	Diferença (b - a)
1.3.2.1.01.0.1.00064	667	01	1100000	Geral	0,61	0,61	0,00	0,00	(0,61)
				RENDIMENTOS - PROTEÇÃO SOCIAL BÁSICA - 2022	0,00	0,00	0,00	0,00	0,00
		02	5000055	Pmas-protecao Social Basica	0,00	0,00	0,00	0,00	0,00
1.3.2.1.01.0.1.00065	668			RENDIMENTOS - PROTEÇÃO SOCIAL ESPECIAL - 2022	0,00	0,00	0,00	0,00	0,00
		02	5000056	Pmas-protecao Social Especial	0,00	0,00	0,00	0,00	0,00
1.3.2.1.01.0.1.00066	674			RENDIMENTOS - PROJETO COZINHA ALIMENTO	0,00	0,00	0,00	0,00	0,00
		02	1000026	PROJETO COZINHA ALIMENTO	0,00	0,00	0,00	0,00	0,00
1.3.2.1.01.0.1.00067	688			RENDIMENTOS - SUBSTITUIÇÃO DE LUMINÁRIAS	0,00	0,00	0,00	0,00	0,00
		02	1000079	Conv. 100266/2021 (troca de Iluminacao)	0,00	0,00	0,00	0,00	0,00
1.3.2.1.01.0.1.00080	567			RENDIMENTOS - PROGRAMA PRIMEIRA INFANCIA NO SUAS	141,72	141,72	500,00	500,00	358,28
		05	5000017	Programa Primeira Infancia No Suas	141,72	141,72	500,00	500,00	358,28
1.3.2.1.01.0.1.00090	613			RENDIMENTOS - PROTECAO SOCIAL BASICA (2021)	55,77	55,77	100,00	100,00	44,23
		02	5000055	Pmas-protecao Social Basica	55,77	55,77	100,00	100,00	44,23
1.3.2.1.01.0.1.00091	619			RENDIMENTOS - REVITALIZACAO LAGOA AGUAS PLUVIAIS	7,00	7,00	1.000,00	1.000,00	993,00
		02	1000005	Fid Fundo Estadual Defesa dos Interesses Difusos	7,00	7,00	1.000,00	1.000,00	993,00
1.3.2.1.01.0.1.00092	624			RENDIMENTOS - TRIBUTOS MUNICIPAIS	0,00	0,00	1.000,00	1.000,00	1.000,00
		01	1110000	Remuneração de Aplicações Financeiras	0,00	0,00	1.000,00	1.000,00	1.000,00
1.3.2.1.01.0.1.00093	686			RENDIMENTOS - PROGRAMA AUXILIO BRASIL	0,00	0,00	0,00	0,00	0,00
		05	5000026	PROGRAMA AUXILIO BRASIL	0,00	0,00	0,00	0,00	0,00
1.3.2.1.01.0.1.00094	696			RENDIMENTOS - PROGRAMA DE FORTALECIMENTO CADÚNICO	0,00	0,00	0,00	0,00	0,00
		02	5000030	PROGRAMA DE FORTALECIMENTO CADÚNICO	0,00	0,00	0,00	0,00	0,00
1.3.2.1.01.0.1.00095	698			RENDIMENTOS - F.E.A.S. - BENEFICIO EVENTUAL 2022	0,00	0,00	0,00	0,00	0,00
		02	5000029	Feas Beneficio Eventual	0,00	0,00	0,00	0,00	0,00
1.6.0.0.00.0.0.00000				Receita de Serviços	5.665,00	5.665,00	5.400,00	5.400,00	(265,00)
1.6.1.0.00.0.0.00000				Serviços Administrativos e Comerciais Gerais	5.665,00	5.665,00	5.400,00	5.400,00	(265,00)
1.6.1.1.00.0.0.00000				Serviços Administrativos e Comerciais Gerais	5.665,00	5.665,00	5.400,00	5.400,00	(265,00)
1.6.1.1.02.0.0.00000				Inscrição em Concursos e Processos Seletivos	5.665,00	5.665,00	5.400,00	5.400,00	(265,00)
1.6.1.1.02.0.1.00000				Inscrição em Concursos e Processos Seletivos - Principal	5.665,00	5.665,00	5.000,00	5.000,00	(665,00)
1.6.1.1.02.0.1.00001	173			SERVICOS DE INSCRICAO EM CONCURSOS PUBLICOS	5.665,00	5.665,00	5.000,00	5.000,00	(665,00)
		01	1100000	Geral	5.665,00	5.665,00	5.000,00	5.000,00	(665,00)
1.6.1.1.02.0.2.00000				Inscrição em Concursos e Processos Seletivos - Multas e Juros	0,00	0,00	100,00	100,00	100,00
1.6.1.1.02.0.2.00001	494			INSCR.EM CONCURSOS E PROCESSOS SELETIVOS-MUL/JUROS	0,00	0,00	100,00	100,00	100,00
		01	1100000	Geral	0,00	0,00	100,00	100,00	100,00



Prefeitura Municipal de Nova Campina

Balancete Análítico da Receita Orçamentária e Intraorçamentária

Período: Janeiro / 2022

Gerado em: 04/07/2022 14:08

MFC - CONAM

Receita	Cod. Red.	Fonte de Recurso	Código de Aplicação	Descrição	No Mês	No Ano (a)	Prevista (b)	Prevista Atualizada	Diferença (b - a)
1.6.1.1.02.0.3.00000				Inscrição em Concursos e Processos Seletivos - Dívida Ativa	0,00	0,00	200,00	200,00	200,00
1.6.1.1.02.0.3.00001	495			INSCR.EM CONCURSOS E PROCESSOS SELETIVOS-DIV.ATIVA	0,00	0,00	100,00	100,00	100,00
		01	1100000	Geral	0,00	0,00	100,00	100,00	100,00
1.6.1.1.02.0.3.00002	497			INSC.CONCURSOS E PROCESSOS SELETIVOS-DIV.ATIVA-A/M	0,00	0,00	100,00	100,00	100,00
		01	1100000	Geral	0,00	0,00	100,00	100,00	100,00
1.6.1.1.02.0.4.00000				Inscrição em Concursos e Processos Seletivos - Dívida Ativa - Multas e Juros	0,00	0,00	100,00	100,00	100,00
1.6.1.1.02.0.4.00001	496			INSC.CONCURSOS E PROCESSOS SELETIVOS-DIV.ATIVA-M/J	0,00	0,00	100,00	100,00	100,00
		01	1100000	Geral	0,00	0,00	100,00	100,00	100,00
1.7.0.0.00.0.0.00000				Transferências Correntes	3.960.254,06	3.960.254,06	40.239.820,00	40.244.202,74	36.279.565,94
1.7.1.0.00.0.0.00000				Transferências da União e de suas Entidades	1.542.171,56	1.542.171,56	17.350.820,00	17.355.202,74	15.808.648,44
1.7.1.1.00.0.0.00000				Transferências Decorrentes de Participação na Receita da União	1.096.283,59	1.096.283,59	12.871.000,00	12.871.000,00	11.774.716,41
1.7.1.1.51.0.0.00000				Cota-Parte do Fundo de Participação dos Municípios - FPM	1.071.177,17	1.071.177,17	12.656.000,00	12.656.000,00	11.584.822,83
1.7.1.1.51.1.0.00000				Cota-Parte do Fundo de Participação dos Municípios - Cota Mensal	1.071.177,17	1.071.177,17	11.796.000,00	11.796.000,00	10.724.822,83
1.7.1.1.51.1.1.00000				Cota-Parte do Fundo de Participação dos Municípios - Cota Mensal - Principal	1.071.177,17	1.071.177,17	11.796.000,00	11.796.000,00	10.724.822,83
1.7.1.1.51.1.1.00001	13			COTA-PARTE FUNDO DE PARTICIPACAO DOS MUNICIPIOS	1.071.177,17	1.071.177,17	11.796.000,00	11.796.000,00	10.724.822,83
		01	1100000	Geral	642.706,31	642.706,31	7.077.600,00	7.077.600,00	6.434.893,69
		01	2000000	Educação	267.794,29	267.794,29	2.949.000,00	2.949.000,00	2.681.205,71
		01	3100000	Saúde - Geral	160.676,57	160.676,57	1.769.400,00	1.769.400,00	1.608.723,43
1.7.1.1.51.2.0.00000				Cota-Parte do Fundo de Participação do Municípios - 1% Cota entregue no mês de dezembro	0,00	0,00	860.000,00	860.000,00	860.000,00
1.7.1.1.51.2.1.00000				Cota-Parte do Fundo de Participação do Municípios - 1% Cota entregue no mês de dezembro -	0,00	0,00	860.000,00	860.000,00	860.000,00
1.7.1.1.51.2.1.00001	288			COTA-PARTE F.P.M. 1%	0,00	0,00	860.000,00	860.000,00	860.000,00
		01	1100000	Geral	0,00	0,00	645.000,00	645.000,00	645.000,00
		01	2000000	Educação	0,00	0,00	215.000,00	215.000,00	215.000,00
1.7.1.1.52.0.0.00000				Cota-Parte do Imposto Sobre a Propriedade Territorial Rural	25.106,42	25.106,42	215.000,00	215.000,00	189.893,58
1.7.1.1.52.0.1.00000				Cota-Parte do Imposto Sobre a Propriedade Territorial Rural - Principal	25.106,42	25.106,42	215.000,00	215.000,00	189.893,58
1.7.1.1.52.0.1.00001	14			COTA-PARTE DO IMPOSTO S/A PROP.TERRITORIAL RURAL	25.106,42	25.106,42	215.000,00	215.000,00	189.893,58
		01	1100000	Geral	15.063,86	15.063,86	129.000,00	129.000,00	113.936,14
		01	2000000	Educação	6.276,60	6.276,60	53.750,00	53.750,00	47.473,40
		01	3100000	Saúde - Geral	3.765,96	3.765,96	32.250,00	32.250,00	28.484,04
1.7.1.2.00.0.0.00000				Transferência da Compensação Financeira pela Exploração de Recursos Naturais	57.597,84	57.597,84	446.000,00	446.000,00	388.402,16
1.7.1.2.51.0.0.00000				Cota-parte da Compensação Financeira de Recursos Minerais - CFEM	35.040,20	35.040,20	270.000,00	270.000,00	234.959,80
1.7.1.2.51.0.1.00000				Cota-parte da Compensação Financeira de Recursos Minerais - CFEM - Principal	35.040,20	35.040,20	270.000,00	270.000,00	234.959,80
1.7.1.2.51.0.1.00001	15			COTA-PARTE DA COMPENS.FINAN.RECURSOS MINERAIS-CFEM	35.040,20	35.040,20	270.000,00	270.000,00	234.959,80



Prefeitura Municipal de Nova Campina

Balancete Analítico da Receita Orçamentária e Intraorçamentária

Período: Janeiro / 2022

Gerado em: 04/07/2022 14:08

MFC - CONAM

Receita	Cod. Red.	Fonte de Recurso	Código de Aplicação	Descrição	No Mês	No Ano (a)	Prevista (b)	Prevista Atualizada	Diferença (b - a)
1.7.1.2.52.0.0.00000		05	1000018	Comp. Recursos Minerais	35.040,20	35.040,20	270.000,00	270.000,00	234.959,80
1.7.1.2.52.4.0.00000				Cota-parte Royalties - Compensação Financeira pela Produção de Petróleo	22.557,64	22.557,64	176.000,00	176.000,00	153.442,36
1.7.1.2.52.4.1.00000				Cota-Parte do Fundo Especial do Petróleo - FEP	22.557,64	22.557,64	176.000,00	176.000,00	153.442,36
1.7.1.2.52.4.1.00001	16			Cota-Parte do Fundo Especial do Petróleo - FEP - Principal	22.557,64	22.557,64	176.000,00	176.000,00	153.442,36
		05	1000017	Fep - Fundo Esp. do Petroleo	22.557,64	22.557,64	176.000,00	176.000,00	153.442,36
1.7.1.2.99.0.0.00000				Outras Transferências decorrentes de Compensação Financeira pela Exploração de Recursos	0,00	0,00	0,00	0,00	0,00
1.7.1.2.99.0.1.00000				Outras Transferências decorrentes de Compensação Financeira pela Exploração de Recursos	0,00	0,00	0,00	0,00	0,00
1.7.1.2.99.0.1.00001	689			BAP - Bônus Assinatura Petróleo	0,00	0,00	0,00	0,00	0,00
		05	1000031	BAP - Bônus Assinatura Petróleo	0,00	0,00	0,00	0,00	0,00
1.7.1.3.00.0.0.00000				Transferência de Recursos do Sistema Único de Saúde - SUS	193.527,71	193.527,71	2.296.300,00	2.297.309,26	2.102.772,29
1.7.1.3.50.0.0.00000				Transferência de Recursos do Sistema Único de Saúde - SUS - Repasses Fundo a Fundo Bloco de	192.518,45	192.518,45	2.296.300,00	2.296.300,00	2.103.781,55
1.7.1.3.50.1.0.00000				Transferências de Recursos do Bloco de Manutenção das Ações e Serviços Públicos de Saúde	165.905,61	165.905,61	2.025.000,00	2.025.000,00	1.859.094,39
1.7.1.3.50.1.1.00000				Transferências de Recursos do Bloco de Manutenção das Ações e Serviços Públicos de Saúde	165.905,61	165.905,61	2.025.000,00	2.025.000,00	1.859.094,39
1.7.1.3.50.1.1.00001	17			AGENTES COMUNITARIOS DE SAUDE-ACS	31.000,00	31.000,00	390.000,00	390.000,00	359.000,00
		05	3010008	Programa Agentes Comunitarios de Saude	31.000,00	31.000,00	390.000,00	390.000,00	359.000,00
1.7.1.3.50.1.1.00004	563			INCENTIVO FINANCEIRO DA APS - CAPITACAO PONDERADA	85.964,61	85.964,61	850.000,00	850.000,00	764.035,39
		05	3010005	Incentivo Financeiro da Aps - Capacitacao Ponderada	85.964,61	85.964,61	850.000,00	850.000,00	764.035,39
1.7.1.3.50.1.1.00006	565			INCENTIVO PARA ACOES ESTRATEGICAS	22.816,00	22.816,00	490.000,00	490.000,00	467.184,00
		05	3010007	Incentivo Para Acoes Estrategicas	22.816,00	22.816,00	490.000,00	490.000,00	467.184,00
1.7.1.3.50.1.1.00007	603			INCENTIVO FINANCEIRO DA APS - DESEMPENHO	16.125,00	16.125,00	195.000,00	195.000,00	178.875,00
		05	3010014	Incentivo Financeiro da Aps - Desempenho	16.125,00	16.125,00	195.000,00	195.000,00	178.875,00
1.7.1.3.50.1.1.00008	604			PROGRAMA DE INFORMATIZACAO DA APS	10.000,00	10.000,00	100.000,00	100.000,00	90.000,00
		05	3010021	Programa de Informatizacao da Aps	10.000,00	10.000,00	100.000,00	100.000,00	90.000,00
1.7.1.3.50.1.1.00009	669			IMPLEMENTAÇÃO DE POLITICAS DE PROMOÇÃO DA EQUIDADE EM SAUDE - SAPS	0,00	0,00	0,00	0,00	0,00
		05	3010026	IMPLEMENTAÇÃO DE POLITICAS DE PROMOÇÃO DA EQUIDADE EM SAUDE - SAPS	0,00	0,00	0,00	0,00	0,00
1.7.1.3.50.1.1.00010	676			CORONAVIRUS (COVID-19) - SAPS	0,00	0,00	0,00	0,00	0,00
		05	3120026	Centro Covid - Portaria 331/2022	0,00	0,00	0,00	0,00	0,00
1.7.1.3.50.1.1.00011	682			CORONAVIRUS - SAPS - CUIDADO ÀS PESSOAS COM CONDIÇÕES PÓS - COVID (PORTARIA	0,00	0,00	0,00	0,00	0,00
		05	3120027	Cuidado às pessoas com condições pós-covid	0,00	0,00	0,00	0,00	0,00
1.7.1.3.50.1.1.00012	684			INCREMENTO TEMPORÁRIO AO CUSTEIO DOS SERVIÇOS DE A. P. S.	0,00	0,00	0,00	0,00	0,00
		05	3010028	INCREMENTO TEMPORÁRIO	0,00	0,00	0,00	0,00	0,00
1.7.1.3.50.2.0.00000				Transferências de Recursos do Bloco de Manutenção das Ações e Serviços Públicos de Saúde	23.442,47	23.442,47	178.300,00	178.300,00	154.857,53



Prefeitura Municipal de Nova Campina

Balancete Analítico da Receita Orçamentária e Intraorçamentária

Período: Janeiro / 2022

Gerado em: 04/07/2022 14:08

MFC - CONAM

Receita	Cod. Red.	Fonte de Recurso	Código de Aplicação	Descrição	No Mês	No Ano (a)	Prevista (b)	Prevista Atualizada	Diferença (b - a)
1.7.1.3.50.2.1.00000				Transferências de Recursos do Bloco de Manutenção das Ações e Serviços Públicos de Saúde	23.442,47	23.442,47	178.300,00	178.300,00	154.857,53
1.7.1.3.50.2.1.00001	479			ATENCAO A SAUDE DA POPULACAO P/ PROC. NO MAC	1.523,47	1.523,47	18.300,00	18.300,00	16.776,53
		05	3020001	Atencao A Saude da Populacao P/ Proc. No Mac	1.523,47	1.523,47	18.300,00	18.300,00	16.776,53
1.7.1.3.50.2.1.00003	606			SAMU 192	21.919,00	21.919,00	160.000,00	160.000,00	138.081,00
		05	3020003	Samu 192	21.919,00	21.919,00	160.000,00	160.000,00	138.081,00
1.7.1.3.50.3.0.00000				Transferências de Recursos do Bloco de Manutenção das Ações e Serviços Públicos de Saúde	0,00	0,00	49.000,00	49.000,00	49.000,00
1.7.1.3.50.3.1.00000				Transferências de Recursos do Bloco de Manutenção das Ações e Serviços Públicos de Saúde	0,00	0,00	49.000,00	49.000,00	49.000,00
1.7.1.3.50.3.1.00001	480			PISO FIXO VIGILANCIA EM SAUDE-PFVS	0,00	0,00	18.700,00	18.700,00	18.700,00
		05	3030058	Vigilancia Em Saude	0,00	0,00	18.700,00	18.700,00	18.700,00
1.7.1.3.50.3.1.00002	481			AGENTES DE COMBATE A ENDEMIAS - ACE	0,00	0,00	18.300,00	18.300,00	18.300,00
		05	3030058	Vigilancia Em Saude	0,00	0,00	18.300,00	18.300,00	18.300,00
1.7.1.3.50.3.1.00003	482			INCENT.FIN.AOS MUN.P/EX.DE ACOES DE VIG.SANITARIA	0,00	0,00	12.000,00	12.000,00	12.000,00
		05	3030058	Vigilancia Em Saude	0,00	0,00	12.000,00	12.000,00	12.000,00
1.7.1.3.50.4.0.00000				Transferências de Recursos do Bloco de Manutenção das Ações e Serviços Públicos de Saúde	3.170,37	3.170,37	44.000,00	44.000,00	40.829,63
1.7.1.3.50.4.1.00000				Transferências de Recursos do Bloco de Manutenção das Ações e Serviços Públicos de Saúde	3.170,37	3.170,37	44.000,00	44.000,00	40.829,63
1.7.1.3.50.4.1.00001	473			ASSISTENCIA FARMARCEUTICA BASICA	3.170,37	3.170,37	38.000,00	38.000,00	34.829,63
		05	3040057	Assistencia Farmaceutica	3.170,37	3.170,37	38.000,00	38.000,00	34.829,63
1.7.1.3.50.4.1.00002	623			ORGANIZACAO DOS SERV. DE ASS. FARMACEUTICA NO SUS	0,00	0,00	6.000,00	6.000,00	6.000,00
		05	3040011	Organizacao dos Serv. de Ass. Farmaceutica No Sus	0,00	0,00	6.000,00	6.000,00	6.000,00
1.7.1.3.51.0.0.00000				Transferências de Recursos do Sistema Único de Saúde - SUS - Repasses Fundo a Fundo - Bloco	1.009,26	1.009,26	0,00	1.009,26	(1.009,26)
1.7.1.3.51.4.0.00000				Transferências de Recursos do Bloco de Estruturação da Rede de Serviços Públicos de Saúde -	1.009,26	1.009,26	0,00	1.009,26	(1.009,26)
1.7.1.3.51.4.1.00000				Transferências de Recursos do Bloco de Estruturação da Rede de Serviços Públicos de Saúde -	1.009,26	1.009,26	0,00	1.009,26	(1.009,26)
1.7.1.3.51.4.1.00001	643			Coronavirus (Covid-19) - SCTIE	1.009,26	1.009,26	0,00	1.009,26	(1.009,26)
		05	3120025	COVID-19 - SCTIE	1.009,26	1.009,26	0,00	1.009,26	(1.009,26)
1.7.1.4.00.0.0.00000				Transferências de Recursos do Fundo Nacional do Desenvolvimento da Educação - FNDE	191.388,94	191.388,94	1.588.420,00	1.588.420,00	1.397.031,06
1.7.1.4.50.0.0.00000				Transferências do Salário-Educação	191.388,94	191.388,94	1.293.000,00	1.293.000,00	1.101.611,06
1.7.1.4.50.0.1.00000				Transferências do Salário-Educação - Principal	191.388,94	191.388,94	1.293.000,00	1.293.000,00	1.101.611,06
1.7.1.4.50.0.1.00001	28			TRANSFERENCIAS DO SALARIO-EDUCACAO	191.388,94	191.388,94	1.293.000,00	1.293.000,00	1.101.611,06
		05	2820000	Recursos do Salário Educação - Ensino Fundamental	191.388,94	191.388,94	1.293.000,00	1.293.000,00	1.101.611,06
1.7.1.4.52.0.0.00000				Transferências Diretas do FNDE referentes ao Programa Nacional de Alimentação Escolar - PNAE	0,00	0,00	227.420,00	227.420,00	227.420,00
1.7.1.4.52.0.1.00000				Transferências Diretas do FNDE referentes ao Programa Nacional de Alimentação Escolar - PNAE	0,00	0,00	227.420,00	227.420,00	227.420,00
1.7.1.4.52.0.1.00001	29			PNAEP-PRE ESCOLAR	0,00	0,00	40.600,00	40.600,00	40.600,00
		05	2840000	Recursos do Programa Nacional de Alimentação Escolar - PNAE - Pré-Escola	0,00	0,00	40.600,00	40.600,00	40.600,00



Prefeitura Municipal de Nova Campina


Balancete Analítico da Receita Orçamentária e Intraorçamentária

Período: Janeiro / 2022

Gerado em: 04/07/2022 14:08

MFC - CONAM

Receita	Cod. Red.	Fonte de Recurso	Código de Aplicação	Descrição	No Mês	No Ano (a)	Prevista (b)	Prevista Atualizada	Diferença (b - a)
1.7.1.4.52.0.1.00002	30			PNAEC-CRECHE	0,00	0,00	42.700,00	42.700,00	42.700,00
		05	2830000	Recursos do Programa Nacional de Alimentação Escolar - PNAE - Creche	0,00	0,00	42.700,00	42.700,00	42.700,00
1.7.1.4.52.0.1.00004	32			PNAEF-FUNDAMENTAL	0,00	0,00	108.300,00	108.300,00	108.300,00
		05	2850000	Recursos do Programa Nacional de Alimentação Escolar - PNAE - Ensino Fundamental	0,00	0,00	108.300,00	108.300,00	108.300,00
1.7.1.4.52.0.1.00005	106			PNAE - MEDIO	0,00	0,00	24.720,00	24.720,00	24.720,00
		05	2330000	Recursos do Programa Nacional de Alimentação Escolar - PNAE - Ensino Médio	0,00	0,00	24.720,00	24.720,00	24.720,00
1.7.1.4.52.0.1.00007	516			PNAE - ALIMENTACAO ESCOLAR - AEE	0,00	0,00	3.300,00	3.300,00	3.300,00
		05	2420000	Recursos do Programa Nacional de Alimentação Escolar - PNAE - Educação Especial	0,00	0,00	3.300,00	3.300,00	3.300,00
1.7.1.4.52.0.1.00008	608			PNAE - EJA	0,00	0,00	7.800,00	7.800,00	7.800,00
		05	2430000	Recursos do Programa Nacional de Alimentação Escolar - PNAE - EJA	0,00	0,00	7.800,00	7.800,00	7.800,00
1.7.1.4.53.0.0.00000				Transferências Diretas do FNDE referentes ao Programa Nacional de Apoio ao Transporte do	0,00	0,00	68.000,00	68.000,00	68.000,00
1.7.1.4.53.0.1.00000				Transferências Diretas do FNDE referentes ao Programa Nacional de Apoio ao Transporte do	0,00	0,00	68.000,00	68.000,00	68.000,00
1.7.1.4.53.0.1.00001	158			PNATE-PROGR.NAC.APOIO TRANSP.ESCOLAR	0,00	0,00	68.000,00	68.000,00	68.000,00
		05	2880000	Recursos do Programa Nacional de Apoio ao Transporte Escolar - PNATE - Ensino Fundamental	0,00	0,00	68.000,00	68.000,00	68.000,00
1.7.1.6.00.0.0.00000				Transferências de Recursos do Fundo Nacional de Assistência Social - FNAS	0,00	0,00	106.000,00	106.000,00	106.000,00
1.7.1.6.50.0.0.00000				Transferências de Recursos do Fundo Nacional de Assistência Social - FNAS	0,00	0,00	106.000,00	106.000,00	106.000,00
1.7.1.6.50.0.1.00000				Transferências de Recursos do Fundo Nacional de Assistência Social - FNAS - Principal	0,00	0,00	106.000,00	106.000,00	106.000,00
1.7.1.6.50.0.1.00001	474			IGD-INDICE DE GESTAO DESCENTRALIZADA PBF	0,00	0,00	45.000,00	45.000,00	45.000,00
		05	5000001	Igd-bf-indice Gestao Descentralizada Bolsa Familia	0,00	0,00	45.000,00	45.000,00	45.000,00
1.7.1.6.50.0.1.00002	476			PAIF-SERV. DE PROT/ATENDIMENTO INTEGRAL A FAMILIA	0,00	0,00	30.000,00	30.000,00	30.000,00
		05	5000014	Paif-protacao E Atendimento Integral A Familia	0,00	0,00	30.000,00	30.000,00	30.000,00
1.7.1.6.50.0.1.00003	477			IGD DO SUAS	0,00	0,00	5.000,00	5.000,00	5.000,00
		05	5000007	Igd-suas	0,00	0,00	5.000,00	5.000,00	5.000,00
1.7.1.6.50.0.1.00004	566			PROGRAMA PRIMEIRA INFANCIA NO SUAS	0,00	0,00	26.000,00	26.000,00	26.000,00
		05	5000017	Programa Primeira Infancia No Suas	0,00	0,00	26.000,00	26.000,00	26.000,00
1.7.1.6.50.0.1.00005	685			PROGRAMA AUXILIO BRASIL	0,00	0,00	0,00	0,00	0,00
		05	5000026	PROGRAMA AUXILIO BRASIL	0,00	0,00	0,00	0,00	0,00
1.7.1.7.00.0.0.00000				Transferências de Convênios da União e de Suas Entidades	43,16	43,16	0,00	43,16	(43,16)
1.7.1.7.99.0.0.00000				Outras Transferências de Convênios da União	43,16	43,16	0,00	43,16	(43,16)
1.7.1.7.99.0.1.00000				Outras Transferências de Convênios da União - Principal	43,16	43,16	0,00	43,16	(43,16)
1.7.1.7.99.0.1.00001	637			Convênio Correios	43,16	43,16	0,00	43,16	(43,16)
		05	1000058	Agc Itaoca	43,16	43,16	0,00	43,16	(43,16)
1.7.1.9.00.0.0.00000				Outras Transferências de Recursos da União e de suas Entidades	3.330,32	3.330,32	43.100,00	46.430,32	39.769,68



Prefeitura Municipal de Nova Campina


Balancete Analítico da Receita Orçamentária e Intraorçamentária

Período: Janeiro / 2022

Gerado em: 04/07/2022 14:08

MFC - CONAM

Receita	Cod. Red.	Fonte de Recurso	Código de Aplicação	Descrição	No Mês	No Ano (a)	Prevista (b)	Prevista Atualizada	Diferença (b - a)
1.7.1.9.58.0.0.00000				Transferência Obrigatória Decorrente da Lei Complementar nº 176/2020	0,00	0,00	43.100,00	43.100,00	43.100,00
1.7.1.9.58.0.1.00000				Transferência Obrigatória Decorrente da Lei Complementar nº 176/2020 - Principal	0,00	0,00	43.100,00	43.100,00	43.100,00
1.7.1.9.58.0.1.00001	626			TRANSF. OBRIG. DECORRENTE DA L.C. N. 176/2020	0,00	0,00	43.100,00	43.100,00	43.100,00
		01	1100000	Geral	0,00	0,00	43.100,00	43.100,00	43.100,00
1.7.1.9.99.0.0.00000				Outras Transferências de Recursos da União e de suas Entidades	3.330,32	3.330,32	0,00	3.330,32	(3.330,32)
1.7.1.9.99.0.1.00000				Outras Transferências de Recursos da União e de suas Entidades - Principal	3.330,32	3.330,32	0,00	3.330,32	(3.330,32)
1.7.1.9.99.0.1.00001	639			LC 176/2020 - Ado nº 25 - (Lei Kandir)	3.330,32	3.330,32	0,00	3.330,32	(3.330,32)
		01	1100000	Geral	3.330,32	3.330,32	0,00	3.330,32	(3.330,32)
1.7.2.0.00.0.0.00000				Transferências dos Estados e do Distrito Federal e de suas Entidades	1.349.417,18	1.349.417,18	13.389.000,00	13.389.000,00	12.039.582,82
1.7.2.1.00.0.0.00000				Participação na Receita dos Estados e Distrito Federal	1.346.424,38	1.346.424,38	12.749.000,00	12.749.000,00	11.402.575,62
1.7.2.1.50.0.0.00000				Cota-Parte do ICMS	1.076.446,99	1.076.446,99	11.991.000,00	11.991.000,00	10.914.553,01
1.7.2.1.50.0.1.00000				Cota-Parte do ICMS - Principal	1.076.446,99	1.076.446,99	11.991.000,00	11.991.000,00	10.914.553,01
1.7.2.1.50.0.1.00001	35			COTA-PARTE DO ICMS	1.076.446,99	1.076.446,99	11.991.000,00	11.991.000,00	10.914.553,01
		01	1100000	Geral	645.868,21	645.868,21	7.194.600,00	7.194.600,00	6.548.731,79
		01	2000000	Educação	269.111,74	269.111,74	2.997.750,00	2.997.750,00	2.728.638,26
		01	3100000	Saúde - Geral	161.467,04	161.467,04	1.798.650,00	1.798.650,00	1.637.182,96
1.7.2.1.51.0.0.00000				Cota-Parte do IPVA	256.842,73	256.842,73	660.000,00	660.000,00	403.157,27
1.7.2.1.51.0.1.00000				Cota-Parte do IPVA - Principal	256.842,73	256.842,73	660.000,00	660.000,00	403.157,27
1.7.2.1.51.0.1.00001	36			COTA-PARTE DO IPVA	256.842,73	256.842,73	660.000,00	660.000,00	403.157,27
		01	1100000	Geral	154.105,65	154.105,65	396.000,00	396.000,00	241.894,35
		01	2000000	Educação	64.210,68	64.210,68	165.000,00	165.000,00	100.789,32
		01	3100000	Saúde - Geral	38.526,40	38.526,40	99.000,00	99.000,00	60.473,60
1.7.2.1.52.0.0.00000				Cota-Parte do IPI - Municípios	9.583,25	9.583,25	91.000,00	91.000,00	81.416,75
1.7.2.1.52.0.1.00000				Cota-Parte do IPI - Municípios - Principal	9.583,25	9.583,25	91.000,00	91.000,00	81.416,75
1.7.2.1.52.0.1.00001	37			COTA-PARTE DO IPI SOBRE EXPORTACAO	9.583,25	9.583,25	91.000,00	91.000,00	81.416,75
		01	1100000	Geral	5.749,96	5.749,96	54.600,00	54.600,00	48.850,04
		01	2000000	Educação	2.395,81	2.395,81	22.750,00	22.750,00	20.354,19
		01	3100000	Saúde - Geral	1.437,48	1.437,48	13.650,00	13.650,00	12.212,52
1.7.2.1.53.0.0.00000				Cota-Parte da Contribuição de Intervenção no Domínio Econômico	3.551,41	3.551,41	7.000,00	7.000,00	3.448,59
1.7.2.1.53.0.1.00000				Cota-Parte da Contribuição de Intervenção no Domínio Econômico - Principal	3.551,41	3.551,41	7.000,00	7.000,00	3.448,59
1.7.2.1.53.0.1.00001	38			COTA-PARTE DA CONTR.INTERV.NO DOMINIO PUBLICO-CIDE	3.551,41	3.551,41	7.000,00	7.000,00	3.448,59
		01	1300000	CIDE - Contribuição de Intervenção no Domínio Econômico	3.551,41	3.551,41	7.000,00	7.000,00	3.448,59
1.7.2.2.00.0.0.00000				Transferência da Cota-parte da Compensação Financeira pela Exploração de Recursos Naturais	2.992,80	2.992,80	32.000,00	32.000,00	29.007,20



Prefeitura Municipal de Nova Campina

Balancete Analítico da Receita Orçamentária e Intraorçamentária

Período: Janeiro / 2022

Gerado em: 04/07/2022 14:08

MFC - CONAM

Receita	Cod. Red.	Fonte de Recurso	Código de Aplicação	Descrição	No Mês	No Ano (a)	Prevista (b)	Prevista Atualizada	Diferença (b - a)
1.7.2.2.52.0.0.00000				Cota-parte Royalties - Compensação Financeira pela Produção do Petróleo - Lei nº 7.990/89,	2.992,80	2.992,80	32.000,00	32.000,00	29.007,20
1.7.2.2.52.0.1.00000				Cota-parte Royalties - Compensação Financeira pela Produção do Petróleo - Lei nº 7.990/89,	2.992,80	2.992,80	32.000,00	32.000,00	29.007,20
1.7.2.2.52.0.1.00001	64			COTA-PARTE ROYALTIES LEI 7.990/89 ART.9	2.992,80	2.992,80	32.000,00	32.000,00	29.007,20
		02	1000030	C.P.Royalties Fep Lei 7990/89	2.992,80	2.992,80	32.000,00	32.000,00	29.007,20
1.7.2.3.00.0.0.00000				Transferências de Recursos do Sistema Único de Saúde SUS	0,00	0,00	153.000,00	153.000,00	153.000,00
1.7.2.3.50.0.0.00000				Transferências de Recursos do Sistema Único de Saúde SUS	0,00	0,00	153.000,00	153.000,00	153.000,00
1.7.2.3.50.0.1.00000				Transferências de Recursos do Sistema Único de Saúde SUS - Principal	0,00	0,00	153.000,00	153.000,00	153.000,00
1.7.2.3.50.0.1.00001	627			PROGRAMA QUALIS MAIS	0,00	0,00	100.000,00	100.000,00	100.000,00
		02	3010013	Qualis Mais Fundo A Fundo	0,00	0,00	100.000,00	100.000,00	100.000,00
1.7.2.3.50.0.1.00002	628			PROGRAMA GLICEMIA	0,00	0,00	5.000,00	5.000,00	5.000,00
		02	3040014	Insumos Glicemia	0,00	0,00	5.000,00	5.000,00	5.000,00
1.7.2.3.50.0.1.00003	629			PROGRAMA ATENCAO BASICA	0,00	0,00	30.000,00	30.000,00	30.000,00
		02	3010017	Atencao Basica - Estadual	0,00	0,00	30.000,00	30.000,00	30.000,00
1.7.2.3.50.0.1.00004	630			PROGRAMA SORRIA SAO PAULO	0,00	0,00	18.000,00	18.000,00	18.000,00
		02	3010023	Programa Sorria Sao Paulo	0,00	0,00	18.000,00	18.000,00	18.000,00
1.7.2.3.50.0.1.00005	683			Resolução SS 11 - 10/02/2022	0,00	0,00	0,00	0,00	0,00
		02	3010027	Resolução SS 11- 10/02/2022	0,00	0,00	0,00	0,00	0,00
1.7.2.4.00.0.0.00000				Transferências de Convênios dos Estados e DF e de Suas Entidades	0,00	0,00	455.000,00	455.000,00	455.000,00
1.7.2.4.51.0.0.00000				Transferências de Convênio dos Estados Destinadas a Programas de Educação	0,00	0,00	370.000,00	370.000,00	370.000,00
1.7.2.4.51.0.1.00000				Transferências de Convênio dos Estados Destinadas a Programas de Educação - Principal	0,00	0,00	370.000,00	370.000,00	370.000,00
1.7.2.4.51.0.1.00001	43			TRANSPORTE DE ALUNOS-ESTADUAL	0,00	0,00	260.000,00	260.000,00	260.000,00
		02	2300002	Transporte de Alunos Ensino Medio	0,00	0,00	260.000,00	260.000,00	260.000,00
1.7.2.4.51.0.1.00002	150			CONVENIO ALIMENTACAO ESCOLAR ESTADUAL	0,00	0,00	110.000,00	110.000,00	110.000,00
		02	2300003	Progr.Fornecimento Alimentacao-estado	0,00	0,00	110.000,00	110.000,00	110.000,00
1.7.2.4.99.0.0.00000				Outras Transferências de Convênio dos Estados	0,00	0,00	85.000,00	85.000,00	85.000,00
1.7.2.4.99.0.1.00000				Outras Transferências de Convênio dos Estados - Principal	0,00	0,00	85.000,00	85.000,00	85.000,00
1.7.2.4.99.0.1.00002	346			PROTECAO SOCIAL BASICA	0,00	0,00	55.000,00	55.000,00	55.000,00
		02	5000055	Pmas-protacao Social Basica	0,00	0,00	55.000,00	55.000,00	55.000,00
1.7.2.4.99.0.1.00003	347			PROTECAO SOCIAL ESPECIAL	0,00	0,00	30.000,00	30.000,00	30.000,00
		02	5000056	Pmas-protacao Social Especial	0,00	0,00	30.000,00	30.000,00	30.000,00
1.7.2.4.99.0.1.00004	665			PROTEÇÃO SOCIAL BÁSICA - 2022	0,00	0,00	0,00	0,00	0,00
		02	5000055	Pmas-protacao Social Basica	0,00	0,00	0,00	0,00	0,00
1.7.2.4.99.0.1.00005	666			PROTEÇÃO SOCIAL ESPECIAL - 2022	0,00	0,00	0,00	0,00	0,00



Prefeitura Municipal de Nova Campina

Balancete Análítico da Receita Orçamentária e Intraorçamentária

Período: Janeiro / 2022

Gerado em: 04/07/2022 14:08

MFC - CONAM

Receita	Cod. Red.	Fonte de Recurso	Código de Aplicação	Descrição	No Mês	No Ano (a)	Prevista (b)	Prevista Atualizada	Diferença (b - a)
1.7.2.9.00.0.0.00000		02	5000056	Pmas-protecao Social Especial	0,00	0,00	0,00	0,00	0,00
1.7.2.9.51.0.0.00000				Outras Transferências dos Estados e Distrito Federal	0,00	0,00	0,00	0,00	0,00
1.7.2.9.51.0.1.00000				Transferências de Estados destinadas à Assistência Social	0,00	0,00	0,00	0,00	0,00
1.7.2.9.51.0.1.00000				Transferências de Estados destinadas à Assistência Social - Principal	0,00	0,00	0,00	0,00	0,00
1.7.2.9.51.0.1.00001	695			Programa de Fortalecimento Cadúnico	0,00	0,00	0,00	0,00	0,00
1.7.2.9.51.0.1.00002	697	02	5000030	PROGRAMA DE FORTALECIMENTO CADÚNICO	0,00	0,00	0,00	0,00	0,00
				F.E.A.S. - BENEFICIO EVENTUAL 2022	0,00	0,00	0,00	0,00	0,00
1.7.5.0.00.0.0.00000		02	5000029	Feas Beneficio Eventual	0,00	0,00	0,00	0,00	0,00
1.7.5.1.00.0.0.00000				Transferências de Outras Instituições Públicas	1.068.665,32	1.068.665,32	9.500.000,00	9.500.000,00	8.431.334,68
1.7.5.1.50.0.0.00000				Transferências de Recursos do Fundo de Manutenção e Desenvolvimento da Educação Básica e de	1.068.665,32	1.068.665,32	9.500.000,00	9.500.000,00	8.431.334,68
1.7.5.1.50.0.1.00000				Transferências de Recursos do Fundo de Manutenção e Desenvolvimento da Educação Básica e de	1.068.665,32	1.068.665,32	9.500.000,00	9.500.000,00	8.431.334,68
1.7.5.1.50.0.1.00000				Transferências de Recursos do Fundo de Manutenção e Desenvolvimento da Educação Básica e de	1.068.665,32	1.068.665,32	9.500.000,00	9.500.000,00	8.431.334,68
1.7.5.1.50.0.1.00001	41			TRANSF. DE RECURSOS DO FUNDEB	1.068.665,32	1.068.665,32	9.500.000,00	9.500.000,00	8.431.334,68
1.9.0.0.00.0.0.00000		02	2600000	Educação - FUNDEB	1.068.665,32	1.068.665,32	9.500.000,00	9.500.000,00	8.431.334,68
1.9.1.0.00.0.0.00000				Outras Receitas Correntes	536,50	536,50	38.900,00	43.800,00	38.363,50
1.9.1.1.00.0.0.00000				Multas Administrativas, Contratuais e Judiciais	200,00	200,00	22.400,00	27.300,00	22.200,00
1.9.1.1.01.0.0.00000				Multas Administrativas, Contratuais e Judiciais	200,00	200,00	22.400,00	27.300,00	22.200,00
1.9.1.1.01.0.0.00000				Multas Previstas em Legislação Específica	200,00	200,00	22.200,00	27.100,00	22.000,00
1.9.1.1.01.0.2.00000				Multas Previstas em Legislação Específica - Multas e Juros	0,00	0,00	100,00	100,00	100,00
1.9.1.1.01.0.2.00001	498			MULTAS PREVISTAS LEGISLACAO ESPECIFICA - MUL/JUROS	0,00	0,00	100,00	100,00	100,00
1.9.1.1.01.0.3.00000		01	1100000	Geral	0,00	0,00	100,00	100,00	100,00
1.9.1.1.01.0.3.00001	640			Multas Previstas em Legislação Específica - Dívida Ativa	0,00	0,00	0,00	2.500,00	0,00
1.9.1.1.01.0.3.00002	642	01	1100000	Geral	0,00	0,00	0,00	2.500,00	0,00
1.9.1.1.01.0.3.00002				Multas Previstas em Legislação Específica - Dívida Ativa - Atualização Monetária	0,00	0,00	0,00	1.200,00	0,00
1.9.1.1.01.0.4.00000		01	1100000	Geral	0,00	0,00	0,00	1.200,00	0,00
1.9.1.1.01.0.4.00001	500			Multas Previstas em Legislação Específica - Dívida Ativa - Multas e Juros	0,00	0,00	100,00	1.300,00	100,00
1.9.1.1.01.0.4.00001				MULTAS PREV.LEGISLACAO ESPECIFICA-DIVIDA ATIVA-M/J	0,00	0,00	100,00	100,00	100,00
1.9.1.1.01.0.4.00002	641	01	1100000	Geral	0,00	0,00	100,00	100,00	100,00
1.9.1.1.01.0.4.00002				Multas Previstas em Legislação Específica - Dívida Ativa - Multas e Juros	0,00	0,00	0,00	1.200,00	0,00
1.9.1.1.01.0.5.00000		01	1100000	Geral	0,00	0,00	0,00	1.200,00	0,00
1.9.1.1.01.0.5.00000				Multas Previstas em Legislação Específica - Multas com Destinação Diferenciada por Legislação	200,00	200,00	22.000,00	22.000,00	21.800,00
1.9.1.1.01.0.5.00001	633			MULTAS REF. A LEI 120/97	200,00	200,00	1.000,00	1.000,00	800,00



Prefeitura Municipal de Nova Campina

Balancete Analítico da Receita Orçamentária e Intraorçamentária

Período: Janeiro / 2022

Gerado em: 04/07/2022 14:08

MFC - CONAM

Receita	Cod. Red.	Fonte de Recurso	Código de Aplicação	Descrição	No Mês	No Ano (a)	Prevista (b)	Prevista Atualizada	Diferença (b - a)
1.9.1.1.01.0.5.00002	634	01	1100000	Geral	200,00	200,00	1.000,00	1.000,00	800,00
				MULTA POR INFRACAO DE TRANSITO CONF. C.T.B.	0,00	0,00	20.000,00	20.000,00	20.000,00
1.9.1.1.01.0.5.00003	635	01	1000077	Municipalizacao do Transito	0,00	0,00	20.000,00	20.000,00	20.000,00
				MULTAS DESCUMPRIMENTO PREVENCAO COVID-19	0,00	0,00	1.000,00	1.000,00	1.000,00
1.9.1.1.09.0.0.00000		01	1100000	Geral	0,00	0,00	1.000,00	1.000,00	1.000,00
				Multas e Juros Previstos em Contratos	0,00	0,00	200,00	200,00	200,00
1.9.1.1.09.0.2.00000				Multas e Juros Previstos em Contratos - Multas e Juros	0,00	0,00	100,00	100,00	100,00
1.9.1.1.09.0.2.00001	502			MULTAS E JUROS PREVISTOS EM CONTRATOS-MULTAS/JUROS	0,00	0,00	100,00	100,00	100,00
1.9.1.1.09.0.4.00000		01	1100000	Geral	0,00	0,00	100,00	100,00	100,00
				Multas e Juros Previstos em Contratos - Dívida Ativa - Multas e Juros	0,00	0,00	100,00	100,00	100,00
1.9.1.1.09.0.4.00001	504			MULTAS E JUROS PREV.EM CONTRATOS-DIVIDA ATIVA-M/J	0,00	0,00	100,00	100,00	100,00
1.9.2.0.00.0.0.00000		01	1100000	Geral	0,00	0,00	100,00	100,00	100,00
				Indenizações, Restituições e Ressarcimentos	0,00	0,00	1.000,00	1.000,00	1.000,00
1.9.2.1.00.0.0.00000				Indenizações	0,00	0,00	1.000,00	1.000,00	1.000,00
1.9.2.1.01.0.0.00000				Indenizações por Danos Causados ao Patrimônio Público	0,00	0,00	1.000,00	1.000,00	1.000,00
1.9.2.1.01.0.1.00000				Indenizações por Danos Causados ao Patrimônio Público - Principal	0,00	0,00	1.000,00	1.000,00	1.000,00
1.9.2.1.01.0.1.00100	517			INDENIZACAO POR DANOS CAUSADOS PATRIMONIO PUBLICO	0,00	0,00	1.000,00	1.000,00	1.000,00
1.9.2.2.00.0.0.00000		01	1100000	Geral	0,00	0,00	1.000,00	1.000,00	1.000,00
				Restituições	0,00	0,00	0,00	0,00	0,00
1.9.2.2.99.0.0.00000				Outras Restituições	0,00	0,00	0,00	0,00	0,00
1.9.2.2.99.0.1.00000				Outras Restituições - Principal	0,00	0,00	0,00	0,00	0,00
1.9.2.2.99.0.1.00001	681			Devolução conforme processo administrativo nº 3880/2021	0,00	0,00	0,00	0,00	0,00
1.9.9.0.00.0.0.00000		01	1100000	Geral	0,00	0,00	0,00	0,00	0,00
				Demais Receitas Correntes	336,50	336,50	15.500,00	15.500,00	15.163,50
1.9.9.9.00.0.0.00000				Outras Receitas Correntes	336,50	336,50	15.500,00	15.500,00	15.163,50
1.9.9.9.12.0.0.00000				Encargos Legais pela Inscrição em Dívida Ativa e Receitas de Ônus de Sucumbência	294,65	294,65	5.000,00	5.000,00	4.705,35
1.9.9.9.12.2.0.00000				Ônus de Sucumbência	294,65	294,65	5.000,00	5.000,00	4.705,35
1.9.9.9.12.2.1.00000				Ônus de Sucumbência - Principal	294,65	294,65	5.000,00	5.000,00	4.705,35
1.9.9.9.12.2.1.00001	339			HONORARIOS	294,65	294,65	3.000,00	3.000,00	2.705,35
1.9.9.9.12.2.1.00002	340	01	1100000	Geral	294,65	294,65	3.000,00	3.000,00	2.705,35
				CUSTAS JUDICIAIS	0,00	0,00	2.000,00	2.000,00	2.000,00
1.9.9.9.99.0.0.00000		01	1100000	Geral	0,00	0,00	2.000,00	2.000,00	2.000,00
				Outras Receitas	41,85	41,85	10.500,00	10.500,00	10.458,15



Prefeitura Municipal de Nova Campina

Balancete Analítico da Receita Orçamentária e Intraorçamentária

Período: Janeiro / 2022

Gerado em: 04/07/2022 14:08

MFC - CONAM

Receita	Cod. Red.	Fonte de Recurso	Código de Aplicação	Descrição	No Mês	No Ano (a)	Prevista (b)	Prevista Atualizada	Diferença (b - a)
1.9.9.9.99.2.0.00000				Outras Receitas Não Arrecadadas e Não Projetadas pela RFB - Primárias	41,85	41,85	10.500,00	10.500,00	10.458,15
1.9.9.9.99.2.1.00000				Outras Receitas Não Arrecadadas e Não Projetadas pela RFB - Primárias - Principal	41,85	41,85	10.100,00	10.100,00	10.058,15
1.9.9.9.99.2.1.00001	48			RECEITAS DIVERSAS	41,17	41,17	10.000,00	10.000,00	9.958,83
		01	1100000	Geral	41,17	41,17	10.000,00	10.000,00	9.958,83
1.9.9.9.99.2.1.00002	116			CORRECAO MONET.OUTROS TRIBUTOS	0,68	0,68	100,00	100,00	99,32
		01	1100000	Geral	0,68	0,68	100,00	100,00	99,32
1.9.9.9.99.2.2.00000				Outras Receitas Não Arrecadadas e Não Projetadas pela RFB - Primárias - Multas e Juros	0,00	0,00	100,00	100,00	100,00
1.9.9.9.99.2.2.00001	403			MULTAS/JUROS DE RECEITAS DIVERSAS	0,00	0,00	100,00	100,00	100,00
		01	1100000	Geral	0,00	0,00	100,00	100,00	100,00
1.9.9.9.99.2.3.00000				Outras Receitas Não Arrecadadas e Não Projetadas pela RFB - Primárias - Dívida Ativa	0,00	0,00	200,00	200,00	200,00
1.9.9.9.99.2.3.00001	277			DIVIDA ATIVA NAO TRIBUTARIA DE OUTRAS RECEITAS	0,00	0,00	100,00	100,00	100,00
		01	1100000	Geral	0,00	0,00	100,00	100,00	100,00
1.9.9.9.99.2.3.00002	314			ATUALIZ. MONET. DIVIDA ATIVA NAO TRIBUTARIA	0,00	0,00	100,00	100,00	100,00
		01	1100000	Geral	0,00	0,00	100,00	100,00	100,00
1.9.9.9.99.2.4.00000				Outras Receitas Não Arrecadadas e Não Projetadas pela RFB - Primárias - Dívida Ativa - Multas	0,00	0,00	100,00	100,00	100,00
1.9.9.9.99.2.4.00001	313			MULTAS/JUROS DIVIDA ATIVA NAO TRIBUTARIA	0,00	0,00	100,00	100,00	100,00
		01	1100000	Geral	0,00	0,00	100,00	100,00	100,00
2.0.0.0.00.0.0.00000				Receitas de Capital	0,00	0,00	1.100.000,00	1.100.000,00	1.100.000,00
2.2.0.0.00.0.0.00000				Alienação de Bens	0,00	0,00	100.000,00	100.000,00	100.000,00
2.2.1.0.00.0.0.00000				Alienação de Bens Móveis	0,00	0,00	100.000,00	100.000,00	100.000,00
2.2.1.3.00.0.0.00000				Alienação de Bens Móveis e Semoventes	0,00	0,00	100.000,00	100.000,00	100.000,00
2.2.1.3.01.0.0.00000				Alienação de Bens Móveis e Semoventes	0,00	0,00	100.000,00	100.000,00	100.000,00
2.2.1.3.01.0.1.00000				Alienação de Bens Móveis e Semoventes - Principal	0,00	0,00	100.000,00	100.000,00	100.000,00
2.2.1.3.01.0.1.00001	49			ALIENACAO DE OUTROS BENS MOVEIS	0,00	0,00	100.000,00	100.000,00	100.000,00
		01	1200000	Alienação de Bens	0,00	0,00	100.000,00	100.000,00	100.000,00
2.4.0.0.00.0.0.00000				Transferências de Capital	0,00	0,00	1.000.000,00	1.000.000,00	1.000.000,00
2.4.1.0.00.0.0.00000				Transferências da União e de suas Entidades	0,00	0,00	0,00	0,00	0,00
2.4.1.1.00.0.0.00000				Transferências de Recursos do Sistema Único de Saúde - SUS	0,00	0,00	0,00	0,00	0,00
2.4.1.1.50.0.0.00000				Transferência de Recursos do Sistema Único de Saúde - SUS - Fundo a Fundo - Bloco de	0,00	0,00	0,00	0,00	0,00
2.4.1.1.50.1.0.00000				Transferências de Recursos do Bloco de Manutenção das Ações e Serviços Públicos de Saúde	0,00	0,00	0,00	0,00	0,00
2.4.1.1.50.1.1.00000				Transferências de Recursos do Bloco de Manutenção das Ações e Serviços Públicos de Saúde	0,00	0,00	0,00	0,00	0,00
2.4.1.1.50.1.1.00001	694			ESTRUTURAÇÃO DA REDE DE SERVIÇOS DE A. P. S. - EMENDA R\$161.945,00	0,00	0,00	0,00	0,00	0,00
		05	3010029	EMENDA R\$161.945,00	0,00	0,00	0,00	0,00	0,00



Prefeitura Municipal de Nova Campina

Balancete Analítico da Receita Orçamentária e Intraorçamentária

Período: Janeiro / 2022

Gerado em: 04/07/2022 14:08

MFC - CONAM

Receita	Cod. Red.	Fonte de Recurso	Código de Aplicação	Descrição	No Mês	No Ano (a)	Prevista (b)	Prevista Atualizada	Diferença (b - a)
2.4.1.2.00.0.0.00000				Transferências de Recursos do Fundo Nacional de Desenvolvimento da Educação - FNDE	0,00	0,00	0,00	0,00	0,00
2.4.1.2.50.0.0.00000				Transferências de Recursos Destinados a Programas de Educação	0,00	0,00	0,00	0,00	0,00
2.4.1.2.50.1.0.00000				Programa de Apoio ao Transporte Escolar para Educação Básica - CAMINHO DA ESCOLA	0,00	0,00	0,00	0,00	0,00
2.4.1.2.50.1.1.00000				Programa de Apoio ao Transporte Escolar para Educação Básica - CAMINHO DA ESCOLA -	0,00	0,00	0,00	0,00	0,00
2.4.1.2.50.1.1.00001	670			Aquisição de Ônibus Escolar - repasse R\$ 268.381,35	0,00	0,00	0,00	0,00	0,00
		05	2000021	Ônibus Escolar R\$ 268 mil	0,00	0,00	0,00	0,00	0,00
2.4.1.2.50.1.1.00002	671			Aquisição de Ônibus Escolar - repasse R\$ 228.683,09	0,00	0,00	0,00	0,00	0,00
		05	2000022	Ônibus Escolar R\$ 228 mil	0,00	0,00	0,00	0,00	0,00
2.4.1.4.00.0.0.00000				Transferências de Convênios da União e de suas Entidades	0,00	0,00	0,00	0,00	0,00
2.4.1.4.99.0.0.00000				Outras Transferências da União	0,00	0,00	0,00	0,00	0,00
2.4.1.4.99.0.1.00000				Outras Transferências da União - Principal	0,00	0,00	0,00	0,00	0,00
2.4.1.4.99.0.1.00001	675			Recapeamento Asfáltico - MDR - contrato repasse 870844/2018	0,00	0,00	0,00	0,00	0,00
		05	1000082	Recapeamento MDR - R\$ 236,7 Mil	0,00	0,00	0,00	0,00	0,00
2.4.1.4.99.0.1.00002	677			Recapeamento Asfáltico - MDR - contrato de repasse 900283/2020 R\$ 385 mil	0,00	0,00	0,00	0,00	0,00
		05	1000074	Recapeamento - M.D.R. R\$ 385 Mil	0,00	0,00	0,00	0,00	0,00
2.4.1.4.99.0.1.00003	678			Recapeamento Asfáltico - MDR - contrato repasse 903625/2020 R\$ 287 mil	0,00	0,00	0,00	0,00	0,00
		05	1000080	Recapeamento - M.D.R. R\$ 287 Mil	0,00	0,00	0,00	0,00	0,00
2.4.1.4.99.0.1.00004	679			Recapeamento Asfáltico - MDR - contrato repasse 889325/2019 R\$ 286,5 mil	0,00	0,00	0,00	0,00	0,00
		05	1000081	Recapeamento - M.D.R. R\$ 286 Mil	0,00	0,00	0,00	0,00	0,00
2.4.2.0.00.0.0.00000				Transferências dos Estados e do Distrito Federal e de suas Entidades	0,00	0,00	1.000.000,00	1.000.000,00	1.000.000,00
2.4.2.2.00.0.0.00000				Transferências de Convênios dos Estados e do Distrito Federal e de suas Entidades	0,00	0,00	1.000.000,00	1.000.000,00	1.000.000,00
2.4.2.2.51.0.0.00000				Transferências de Convênios dos Estados destinadas a Programas de Educação	0,00	0,00	500.000,00	500.000,00	500.000,00
2.4.2.2.51.0.1.00000				Transferências de Convênios dos Estados destinadas a Programas de Educação - Principal	0,00	0,00	500.000,00	500.000,00	500.000,00
2.4.2.2.51.0.1.00001	636			CONSTRUCAO DE UNIDADE CRECHE ESCOLA	0,00	0,00	500.000,00	500.000,00	500.000,00
		02	2120003	Creche Escola	0,00	0,00	500.000,00	500.000,00	500.000,00
2.4.2.2.54.0.0.00000				Transferências de Convênios dos Estados destinadas a Programas de Infraestrutura em	0,00	0,00	0,00	0,00	0,00
2.4.2.2.54.0.1.00000				Transferências de Convênios dos Estados destinadas a Programas de Infraestrutura em	0,00	0,00	0,00	0,00	0,00
2.4.2.2.54.0.1.00001	690			Convênio 100630/2022 R\$ 100 mil - Pavimentação com Lajotas	0,00	0,00	0,00	0,00	0,00
		02	1000084	Convênio 100630/2022 - Lajotamento R\$ 100 mil	0,00	0,00	0,00	0,00	0,00
2.4.2.2.54.0.1.00002	691			Convênio 100637/2022 - Pavimentação com Lajotas	0,00	0,00	0,00	0,00	0,00
		02	1000085	Convênio 100637 - Lajotamento R\$ 100 mil	0,00	0,00	0,00	0,00	0,00
2.4.2.2.54.0.1.00003	692			Convênio 101800/2022 - Pavimentação com Lajotas R\$ 250 mil	0,00	0,00	0,00	0,00	0,00
		02	1000086	Convênio 101800/2022 - Lajotamento R\$ 250 mil	0,00	0,00	0,00	0,00	0,00



Prefeitura Municipal de Nova Campina

Balancete Analítico da Receita Orçamentária e Intraorçamentária

Período: Janeiro / 2022

Gerado em: 04/07/2022 14:08

MFC - CONAM

Receita	Cod. Red.	Fonte de Recurso	Código de Aplicação	Descrição	No Mês	No Ano (a)	Prevista (b)	Prevista Atualizada	Diferença (b - a)
2.4.2.2.99.0.0.00000				Outras Transferências de Convênio dos Estados	0,00	0,00	500.000,00	500.000,00	500.000,00
2.4.2.2.99.0.1.00000				Outras Transferências de Convênio dos Estados - Principal	0,00	0,00	500.000,00	500.000,00	500.000,00
2.4.2.2.99.0.1.00001	673			PROJETO COZINHA ALIMENTO	0,00	0,00	0,00	0,00	0,00
		02	1000026	PROJETO COZINHA ALIMENTO	0,00	0,00	0,00	0,00	0,00
2.4.2.2.99.0.1.00002	687			Convênio 100266/2021 - troca de iluminação (lâmpadas)	0,00	0,00	0,00	0,00	0,00
		02	1000079	Conv. 100266/2021 (troca de Iluminacao)	0,00	0,00	0,00	0,00	0,00
2.4.2.2.99.0.1.00003	693			Convênio 101955/2022 - R\$ 100 mil - Instalação de Luminárias LED	0,00	0,00	0,00	0,00	0,00
		02	1000087	Convênio 101955/2022 - Luminárias LED R\$ 100 mil	0,00	0,00	0,00	0,00	0,00
2.4.2.2.99.0.1.00004	534			REVITALIZACAO DA LAGOA CAPTACAO DE AGUAS PLUVIAIS	0,00	0,00	500.000,00	500.000,00	500.000,00
		02	1000005	Fid Fundo Estadual Defesa dos Interesses Difusos	0,00	0,00	500.000,00	500.000,00	500.000,00
2.4.2.2.99.0.1.00005	680			Reforma Praça Central de Nova Campina Convênio 100313/2022	0,00	0,00	0,00	0,00	0,00
		02	1000083	Convênio 100313/2022 - Reforma da Praça	0,00	0,00	0,00	0,00	0,00
2.4.2.9.00.0.0.00000				Outras Transferências de Recursos dos Estados	0,00	0,00	0,00	0,00	0,00
2.4.2.9.99.0.0.00000				Outras Transferências de Recursos dos Estados	0,00	0,00	0,00	0,00	0,00
2.4.2.9.99.0.1.00000				Outras Transferências de Recursos dos Estados - Principal	0,00	0,00	0,00	0,00	0,00
2.4.2.9.99.0.1.00001	672			Construção de Galerias de Captação de Águas Pluviais	0,00	0,00	0,00	0,00	0,00
		02	1000078	Galerias Captacao Aguas Pluviais Fehidro 086/2021	0,00	0,00	0,00	0,00	0,00
9.0.0.0.00.0.0.00000				Deduções de Receitas/Superávit Financeiro	(487.831,24)	(487.831,24)	(4.962.600,00)	(4.962.600,00)	(4.474.768,76)
9.3.0.0.00.0.0.00000				Deduções por Descontos Concedidos	0,00	0,00	(12.000,00)	(12.000,00)	(12.000,00)
9.3.1.0.00.0.0.00000				Deduções por Descontos Concedidos - (R) Receitas Correntes	0,00	0,00	(12.000,00)	(12.000,00)	(12.000,00)
1.1.1.2.50.0.1.00001	350			IMPOSTO SOBRE A PROPRIEDADE TERRITORIAL URBANA	0,00	0,00	(8.000,00)	(8.000,00)	(8.000,00)
		01	1100000	Geral	0,00	0,00	(4.800,00)	(4.800,00)	(4.800,00)
		01	2000000	Educação	0,00	0,00	(2.000,00)	(2.000,00)	(2.000,00)
		01	3100000	Saúde - Geral	0,00	0,00	(1.200,00)	(1.200,00)	(1.200,00)
1.1.1.2.50.0.1.00002	351			IMPOSTO SOBRE A PROPRIEDADE PREDIAL URBANA	0,00	0,00	(2.000,00)	(2.000,00)	(2.000,00)
		01	1100000	Geral	0,00	0,00	(1.200,00)	(1.200,00)	(1.200,00)
		01	2000000	Educação	0,00	0,00	(500,00)	(500,00)	(500,00)
		01	3100000	Saúde - Geral	0,00	0,00	(300,00)	(300,00)	(300,00)
1.1.2.2.01.0.1.00011	373			TAXA DE COLETA DE LIXO	0,00	0,00	(2.000,00)	(2.000,00)	(2.000,00)
		01	1100000	Geral	0,00	0,00	(2.000,00)	(2.000,00)	(2.000,00)
9.5.0.0.00.0.0.00000				Deduções p/o FUNDEB	(487.831,24)	(487.831,24)	(4.950.600,00)	(4.950.600,00)	(4.462.768,76)
9.5.1.0.00.0.0.00000				(R) Dedução de Receita para Formação do FUNDEB	(487.831,24)	(487.831,24)	(4.950.600,00)	(4.950.600,00)	(4.462.768,76)
1.7.1.1.51.1.1.00001	50			COTA-PARTE FUNDO DE PARTICIPACAO DOS MUNICIPIOS	(214.235,40)	(214.235,40)	(2.359.200,00)	(2.359.200,00)	(2.144.964,60)



Prefeitura Municipal de Nova Campina

Balancete Analítico da Receita Orçamentária e Intraorçamentária

Período: Janeiro / 2022

Gerado em: 04/07/2022 14:08

MFC - CONAM

Receita	Cod. Red.	Fonte de Recurso	Código de Aplicação	Descrição	No Mês	No Ano (a)	Prevista (b)	Prevista Atualizada	Diferença (b - a)
1.7.1.1.52.0.1.00001	51	01	2000000	Educação	(214.235,40)	(214.235,40)	(2.359.200,00)	(2.359.200,00)	(2.144.964,60)
				COTA-PARTE DO IMPOSTO S/A PROP.TERRITORIAL RURAL	(5.021,28)	(5.021,28)	(43.000,00)	(43.000,00)	(37.978,72)
1.7.2.1.50.0.1.00001	53	01	2000000	Educação	(5.021,28)	(5.021,28)	(43.000,00)	(43.000,00)	(37.978,72)
				COTA-PARTE DO ICMS	(215.289,37)	(215.289,37)	(2.398.200,00)	(2.398.200,00)	(2.182.910,63)
1.7.2.1.51.0.1.00001	54	01	2000000	Educação	(215.289,37)	(215.289,37)	(2.398.200,00)	(2.398.200,00)	(2.182.910,63)
				COTA-PARTE DO IPVA	(51.368,54)	(51.368,54)	(132.000,00)	(132.000,00)	(80.631,46)
1.7.2.1.52.0.1.00001	55	01	2000000	Educação	(51.368,54)	(51.368,54)	(132.000,00)	(132.000,00)	(80.631,46)
				COTA-PARTE DO IPI SOBRE EXPORTACAO	(1.916,65)	(1.916,65)	(18.200,00)	(18.200,00)	(16.283,35)
				Educação	(1.916,65)	(1.916,65)	(18.200,00)	(18.200,00)	(16.283,35)
TOTAL					3.784.643,83	3.784.643,83	38.768.000,00	38.777.282,74	34.983.356,17